

Nodarbinātības valsts aģentūra

**PĀRSKATS PAR BEZDARBA SITUĀCIJU
VALSTĪ (MARTS)**

**RĪGA
2020. GADA 27. APRĪLIS**

Pārskats par bezdarba situāciju valstī tiek ievietots Nodarbinātības valsts aģentūras (turpmāk – NVA) mājas lapā kopš 2011.gada augusta. Pārskata sagatavošanā ir izmantota NVA rīcībā esošā informācija par NVA reģistrētajiem bezdarbniekiem un brīvajām darba vietām. Pārskats sniedz informāciju par aktuālo situāciju darba tirgū, reģistrēto bezdarbnieku portretu, reģistrētajām brīvajām darba vietām un informāciju par NVA īstenotajiem pasākumiem.

© Nodarbinātības valsts aģentūra, 2020
K.Valdemāra ielā 38 k-1, Rīgā, LV – 1010
Tālrunis: 371-67021744
E-pasts: nva@nva.gov.lv
Interneta vietne: <http://www.nva.gov.lv/>
Ziņojumu sagatavoja: I.Gavare

Publicēšanas un citēšanas gadījumā atsauce ir obligāta.

Lietotie saīsinājumi un apzīmējumi

Bezdarbnieks	- persona, kas pēc reģistrēšanās NVA atbilstoši Bezdarbnieku un darba meklētāju atbalsta likuma nosacījumiem ir ieguvusi bezdarbnieka statusu
CSP	- Centrālā statistikas pārvalde
CVVP	- CV un vakanču portāls
EURES	- Eiropas Nodarbinātības dienestu tīkls
KPP	- Konkurētspējas paaugstināšanas pasākumi
LR	- Latvijas Republika
NVA	- Nodarbinātības valsts aģentūra
NVO	- Nevalstiskās organizācijas

Saturs

Lietotie saīsinājumi un apzīmējumi	3
Informācijas kopsavilkums	4
1. Reģistrētā bezdarba līmenis un bezdarbnieku skaits Latvijā.....	5
1.1. Bezdarbnieka statistiskais portrets	7
2. Reģistrētās darba vietas valstī	12
3. Informācija par NVA īstenotajiem pasākumiem un darbiekārtošanās.....	15
4. NVA klientu interese par darbu ārzemēs	17
5. NVA klientu auditorija (NVA mājas lapas lietotāji)	17
6. Apkopojošā statistika.....	18

Informācijas kopsavilkums

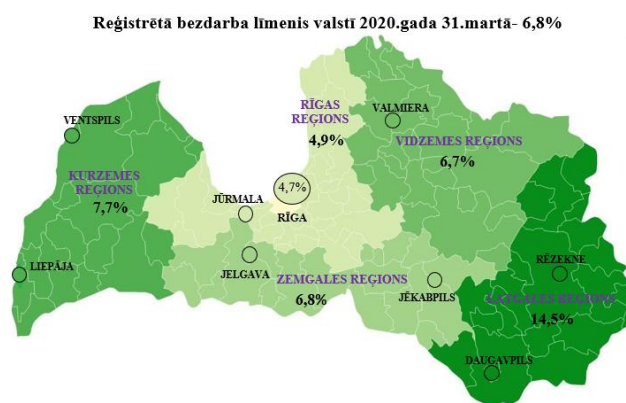
- Salīdzinot ar atbilstošo periodu pirms gada, reģistrētā bezdarba līmenis palielinājies par 0,2% punktiem (no 6,6% uz 6,8%).
- NVA uzskaitē 2020. gada marta sākumā bija 58 247, bet beigās 61 926 bezdarbnieki. **Mēneša laikā** reģistrēto bezdarbnieku skaits valstī ir **palielinājies** par **3 679** cilvēkiem jeb **6,3%**. 2020.gada 1.ceturksnī NVA tika saņemti vairāku darba devēju paziņojumi par kolektīvo atlaišanu, no kuriem lielākais skaits š.g. martā – saņemti 19 darba devēju paziņojumi par kolektīvo atlaišanu kopumā par 3 258 darbinieku plānoto atbrīvošanu saistībā ar situāciju, ko ietekmējis vīrusa ‘‘Covid – 19’’ izplatības apdraudējums pasaulē un valstī.
- 2020. gada 1.ceturksnī NVA reģistrētas **25 437 brīvās darba vietas**, kas ir par 4 436 jeb 15% mazāk salīdzinot ar 2019. gada šo pašu periodu. 2020.gada marta beigās bija reģistrētas aktuālas 26 973 brīvās darba vietas, kas ir par 1 300 jeb 4,6% mazāk salīdzinot ar 2019. gada martu.
- **2020. gada janvārī – martā darbā iekārtojušies 12 582** bezdarbnieki, no kuriem 1 815 (14%) ir iekārtojušies darbā pēc kāda NVA aktīvā nodarbinātības pasākuma pabeigšanas (izņemot konkurētspējas paaugstināšanas pasākumu (turpmāk – KPP) informatīvās dienas).
- Visvairāk brīvo darba vietu skaits, salīdzinot ar atbilstošo periodu pirms gada, pieaudzis **būvniecībā** – palīgstrādnieks, santehniķis, elektriķis, krāsotājs, būvstrādnieks, būvnieks, kā arī **operāciju ar nekustamo īpašumu nozarē** – ēku celtnieks, metālmateriālu kurinātājs, santehniķis, būvstrādnieks, bruģētājs, betonētājs.
- Lielākais brīvo darba vietu **pieaugums** gada griezumā vērojams **zemas kvalifikācijas profesijās** (būvstrādnieks, palīgstrādnieks, komplektētājs, ceha strādnieks, noliktavas strādnieks, kūdras ieguves palīgstrādnieks) un **augstas kvalifikācijas profesijās**, vecākie speciālisti: metināšanas tehnologs, programmētājs, būvinženieris, telesakaru/telekomunikāciju inženieris, telesakaru/telekomunikāciju tehnologs, ginekologs, dzemdību speciālists, ārsts.

1. Reģistrētā bezdarba līmenis un bezdarbnieku skaits Latvijā

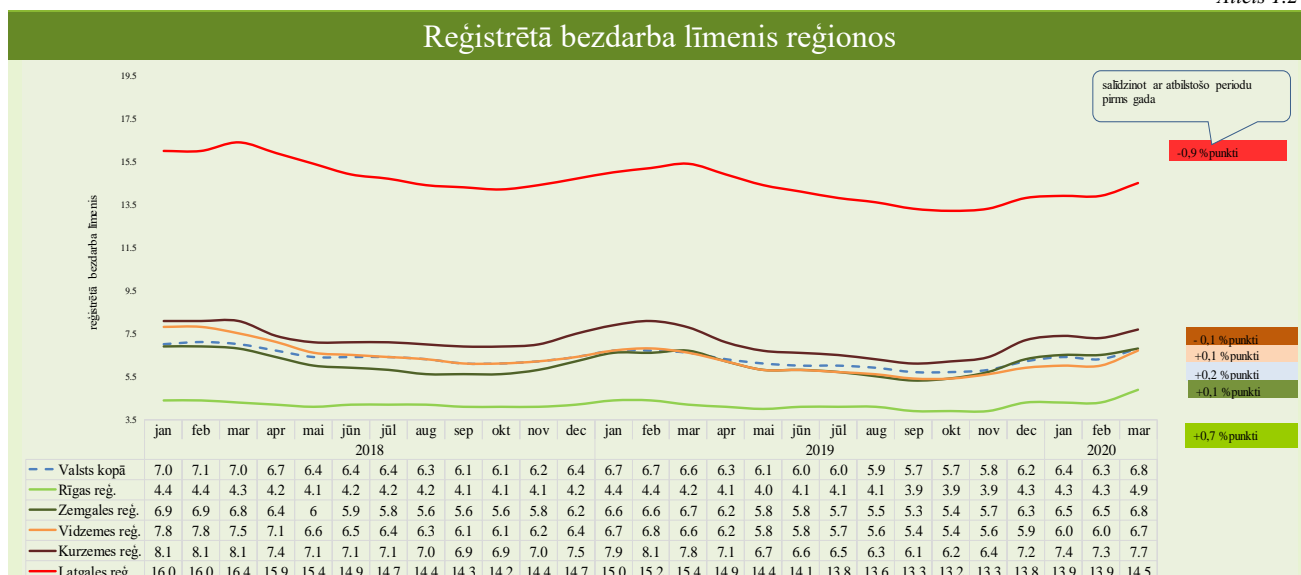
Attēls 1.1

Reģistrētā bezdarba līmenis valstī 2020.gada marta beigās bija 6,8% (reģistrēto bezdarbnieku īpatsvars darbaspējas vecumā ekonomiski aktīvo iedzīvotāju kopskaitā), kas ir par 0,5 procentpunktiem vairāk nekā mēnesi iepriekš.

Zemākais bezdarba līmenis 2020. gada martā reģistrēts Rīgas reģionā – 4,9%, augstākais bezdarba līmenis bija Latgales reģionā – 14,5%. Vidzemes reģionā bezdarba līmenis martā bija 6,7%, Zemgales reģionā – 6,8% un Kurzemes reģionā – 7,7%.



Attēls 1.2



Tabula 1.1

Reģistrētā bezdarba līmenis mēneša beigās, %												
Mēneši												
Gadi	Jan	Feb	Mar	Apr	Mai	Jūn	Jūl	Aug	Sep	Okt	Nov	Dec
2008	5,0	5,0	4,9	4,8	4,8	4,9	5,1	5,2	5,3	5,6	6,1	7,0
2009	8,3	9,5	10,7	11,0	11,3	11,5	11,8	12,3	13,2	14,1	15,1	16,0
2010	16,6	17,1	17,3	16,7	16,2	15,6	15,3	15,0	14,6	14,3	14,3	14,3
2011	14,5	14,5	14,4	13,9	13,2	12,6	12,1	11,8	11,6	11,5	11,5	11,5
2012	11,7	11,8	11,7	11,3*/ 12,9**	12,3	11,9	11,6	11,3	11,0	10,7	10,6	10,5
2013	10,9	10,9	10,8	10,4	9,9	9,6	9,5	9,3	9,1	9,1	9,3	9,5
2014	9,8	9,9	9,8	9,6	9,1	8,9	8,6	8,4	8,2	8,2	8,3	8,5
2015	9,0	9,1	9,2	8,8	8,6	8,6	8,6	8,5	8,3	8,3	8,4	8,7
2016	9,1	9,2	9,1	8,8	8,4	8,3	8,3	8,1	7,9	7,9	8,0	8,4
2017	8,5	8,4	8,3	7,8	7,4	7,2	7,1	6,9	6,6	6,6	6,7	6,8
2018	7,0	7,1	7,0	6,7	6,4	6,4	6,4	6,3	6,1	6,1	6,2	6,4
2019	6,7	6,7	6,6	6,3	6,1	6,0	6,0	5,9	5,7	5,7	5,8	6,2
2020	6,4	6,3	6,8									

* Reģistrētā bezdarba līmenis valstī 2012.gada aprīļa beigās bija 11,3% (bezdarbnieku īpatsvars ekonomiski aktīvo iedzīvotāju kopskaitā pirms CSP veiktā pārreķina atbilstoši tautas skaitīšanas datiem). Valstī bezdarba līmenis salīdzinājumā ar 2012.gada martu samazinājās par 0,4 %punktiem.

** Ņemot vērā aktualizēto ekonomiski aktīvo iedzīvotāju skaitu, bezdarba līmenis 2012. gada aprīļa beigās ir 12,9 %, kas ir par 1,6 %punktiem augstāks, nekā rēķinot pēc iepriekš izmantotā ekonomiski aktīvo iedzīvotāju skaita. CSP aktualizētais ekonomiski aktīvo iedzīvotāju skaits tiks izmantots bezdarba līmeņa aprēķināšanai 2012.gada aprīlī un turpmākos mēnešos.

2020. gada marta beigās NVA bija reģistrēti **61 926** bezdarbnieki. Mēneša laikā reģistrēto bezdarbnieku skaits valstī **palielinājās** par **3 679** cilvēkiem jeb 6,3%.

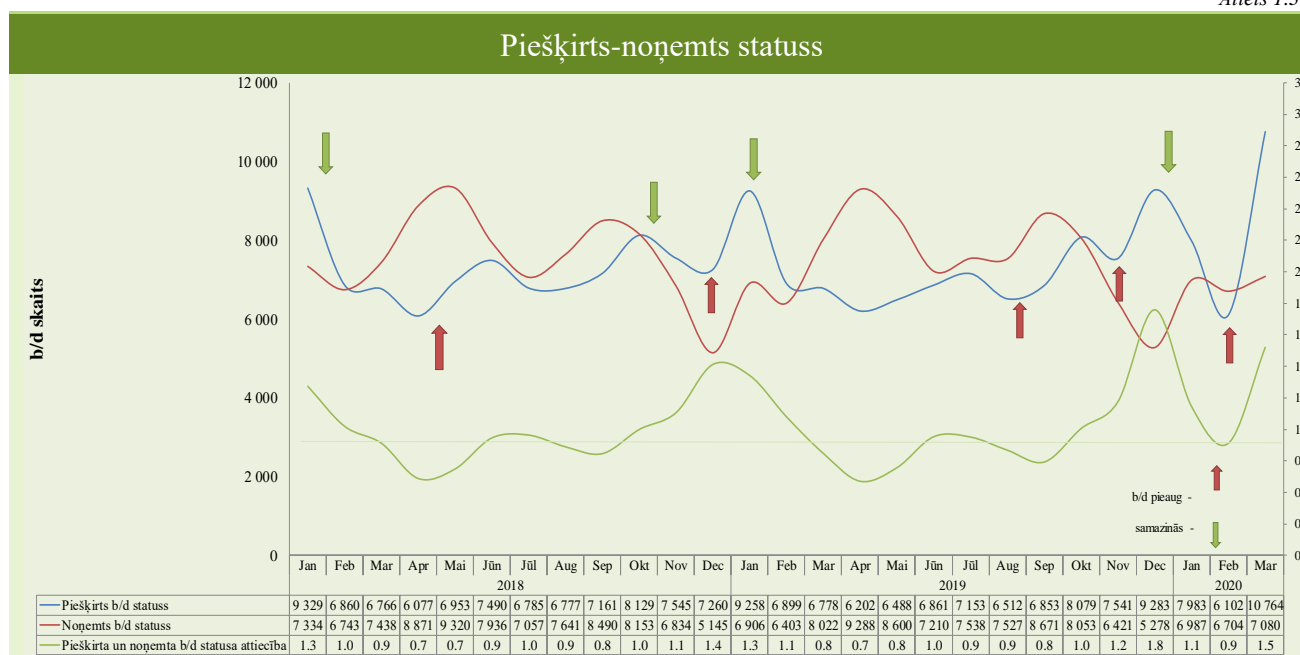
2020.gada 1.ceturksnī NVA tika saņemti vairāku darba devēju paziņojumi par kolektīvo atlaišanu, no kuriem lielākais skaits š.g. martā – saņemti 19 darba devēju paziņojumi par kolektīvo atlaišanu kopumā par 3 258 darbinieku plānoto atbrīvošanu saistībā ar situāciju, ko ietekmējis vīrusa “Covid – 19” izplatības apdraudējums pasaulē un valstī.

Tabula 1.2

Bezdarbnieku skaits (uz mēneša beigām)												
Mēneši												
Gadi	Jan	Feb	Mar	Apr	Mai	Jūn	Jūl	Aug	Sep	Okt	Nov	Dec
2008	53 325	53 429	52 806	52 897	52 213	54 012	55 436	56 333	57 644	61 049	67 065	76 435
2009	90 436	103 731	116 768	123 127	126 595	129 269	132 519	137 586	147 754	157 897	169 236	179 235
2010	186 295	192 032	194 253	189 881	183 476	176 879	173 301	169 676	165 386	162 497	161 816	162 463
2011	164 551	164 880	163 454	157 857	149 600	142 428	137 638	134 175	131 659	130 541	130 240	130 296
2012	132 575	133 413	132 158	127 783	121 994	117 606	114 689	111 542	108 322	105 670	104 414	104 052
2013	107 488	107 687	107 063	102 760	97 769	94 754	92 975	91 202	89 435	89 616	91 619	93 321
2014	96 762	97 736	96 496	92 010	87 780	85 296	83 163	80 938	79 104	79 183	79 869	82 027
2015	86 246	87 873	86 604	82 833	80 567	80 688	80 671	79 825	78 557	78 052	79 153	81 780
2016	85 452	86 581	85 414	82 268	79 092	78 164	77 425	75 664	74 357	74 053	75 348	78 357
2017	80 016	79 152	76 431	71 705	68 439	66 708	65 554	63 717	61 461	61 014	61 538	63 121
2018	65 136	65 282	64 631	61 882	59 548	59 119	58 888	58 051	56 734	56 726	57 455	59 588
2019	61 951	62 477	61 244	58 188	56 105	55 750	55 373	54 390	52 595	52 651	53 783	57 808
2020	58 832	58 247	61 926									

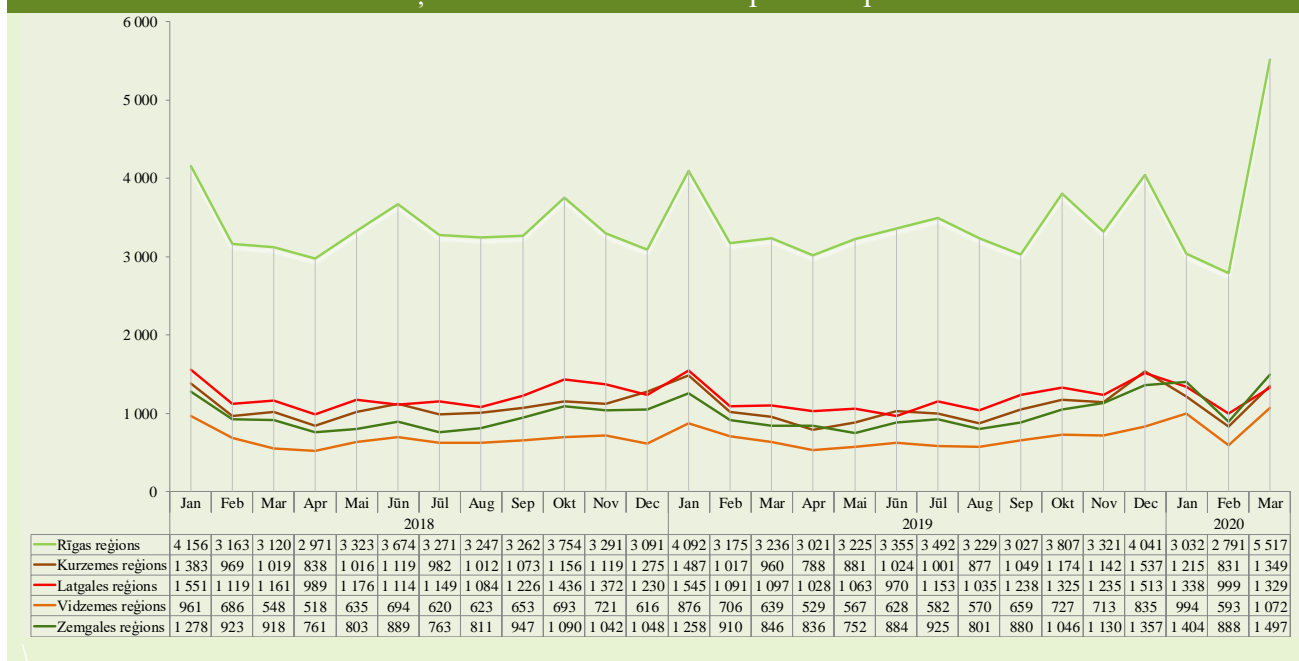
Kopumā šī gada 3 mēnešos **bezdarbnieka statuss** piešķirts **24 849** personām, tas ir par 1 914 personām vairāk salīdzinot ar iepriekšējā gada atbilstošo periodu .

Attēls 1.3



Salīdzinot ar iepriekšējo ceturksni, statusu ieguvušo skaits pieaudzis Rīgas reģionā, Vidzemes un Zemgales reģionos, savukārt Kurzemes un Latgales reģionos vērojams statusu ieguvušo skaita samazinājums, un sadalījumā pēc pēdējās nodarbošanās (profesijas) vairāk statusu ieguvuši: pavārs – 229, pārdevējs konsultants – 114, bārmenis – 109, viesmīlis – 99, šuvējs – 49, spēļu iekārtu pārraug – 42, administrators – 36, konditors – 36, virtuves darbinieks – 24, datu ievades operators – 24.

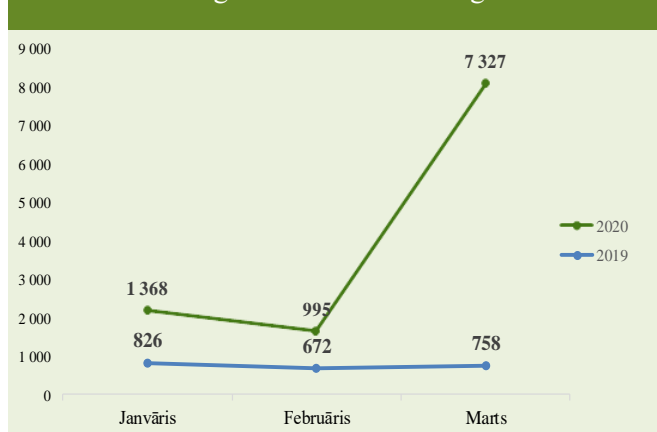
Piešķirts bezdarbnieka statuss pārskata periodā



Attēls 1.5

2020. gada 1.ceturksnī NVA saņēmusi 9 690 E-iesniegumus statusa iegūšanai, kas salīdzinot ar atbilstošo periodu pirms gada ir par 7 434 E-iesniegumiem vairāk. Š.g. lielākais E-iesniegumu skaita pieaugums bija martā, kas skaidrojams ar valstī izsludināto ārkārtas situāciju Covid-19 vīrusa izplatības ierobežošanai, kad saziņa ar klientiem un sadarbības partneriem visās NVA filiālēs sākot no 2020.gada marta vidus notika attālināti. Lai pieteiktos bezdarbnieka statusam, NVA klientus ārkārtas situācijas laikā, aicināja izmantot NVA CV un vakanču portāla e-pakalpojumu "Pieteikšanās bezdarbnieka vai darba meklētāja statusam" vai portāla Latvija.lv e-pakalpojumu "Iesniegums iestādei".

E-iesniegumu skaits statusa iegūšanai



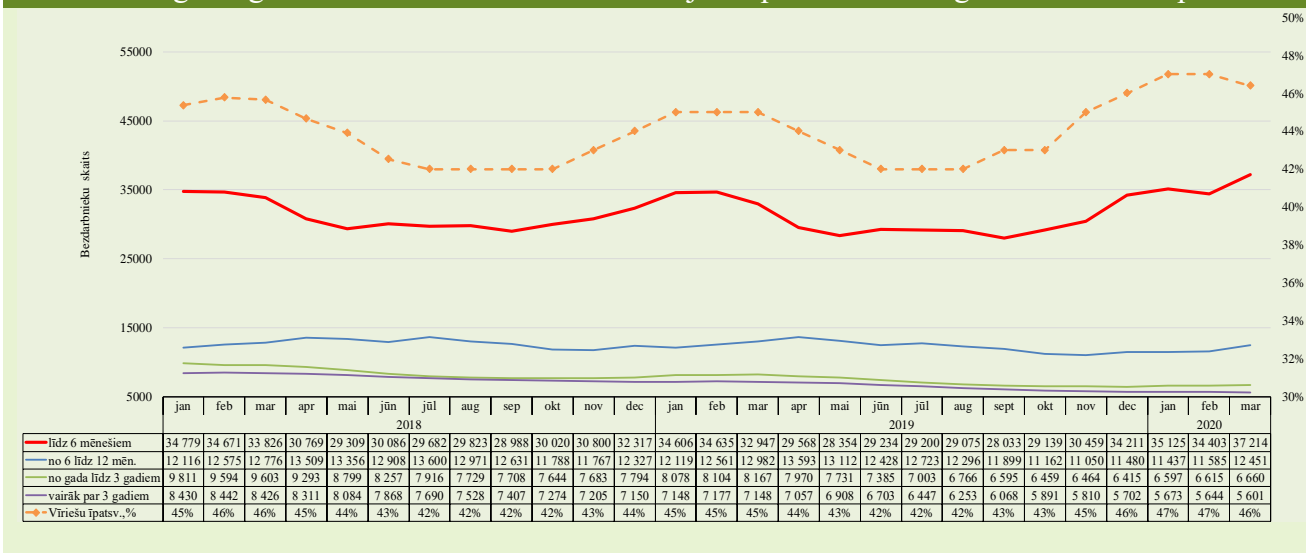
E-pakalpojumu lietotāju skaits pieaug katru gadu un pakalpojuma pieejamība, tikai attālināti (ārkārtējās situācijas dēļ), ir **iedrošinājusi** iedzīvotājus lietot valsts pārvaldes piedāvātos e-pakalpojumus vēl biežāk. Arī viena E-iesnieguma iesniegšana jau ir pilnveidojusi iedzīvotāju informācijpratību un pierādījusi, ka bezdarba situācijā valsts pārvaldes pakalpojumi ir pieejami elektroniski. Gūtajai pieredzei būs jūtamas pozitīvas sekas ilgtermiņā, jo iedzīvotāji novērtēs e-pakalpojumu priekšrocības.

1.1. Bezdarbnieka statistiskais portrets

No reģistrēto bezdarbnieku kopskaita (61 926) 2020.gada marta beigās 53,6% (33 170) bija sievietes un 46,4% (28 756) vīrieši.

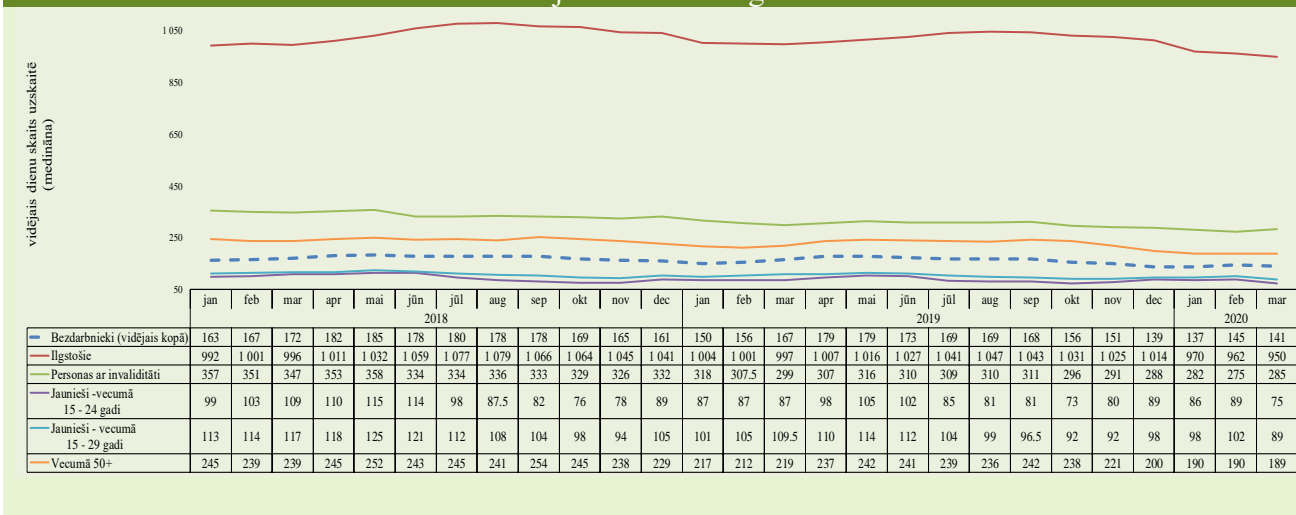
2020. gada marta beigās vairāk nekā puse reģistrēto bezdarbnieku bija ar bezdarba ilgumu līdz 6 mēnešiem – 37 214 jeb 60,1%, mēneša laikā bezdarbnieku skaits šajā grupā palielinājies par 2 811 personām jeb 8,2%.

Mēneša beigās reģistrēto bezdarbnieku skaits sadalījumā pēc bezdarba ilguma un vīriešu īpatsvars




Vidējais bezdarba ilgums 2020. gada marta beigās bija **141 dienas** jeb nedaudz mazāk nekā 5 mēneši, kas, salīdzinot ar atbilstošo periodu pirms gada, ir par **26 dienām mazāk**.

Vidējais bezdarba ilgums



Reģistrēto bezdarbnieku skaits sadalījumā pa profesijām pēc pēdējās nodarbošanās 2020.gada marta beigās (lielākais skaits): palīgstrādnieks 2 903 (5%), mazumtirdzniecības veikala pārdevējs – 1 645 (3%), apkopējs – 1 570 (3%). Salīdzinot ar atbilstošo periodu pirms gada, lielākais **samazinājums** vērojams bezdarbnieku skaitā, kam pēdējā nodarbošanās (profesija) bija palīgstrādnieks – 188, mazumtirdzniecības veikala pārdevējs – 188, sētnieks – 123, apkopējs – 105, mežsaimniecības strādnieks – 70, aprūpētājs – 68, lauksaimniecības palīgstrādnieks – 52, apkures/krāšņu kurinātājs – 50, laukstrādnieks – 48, degvielas uzpildes stacijas pārdevējs – 43.

Bezdarbnieku skaits 2020. gada 31.martā sadalījumā pēc pēdējās nodarbošanās profesijas TOP 10 salīdzinājumā ar 2019. gada 31.martu

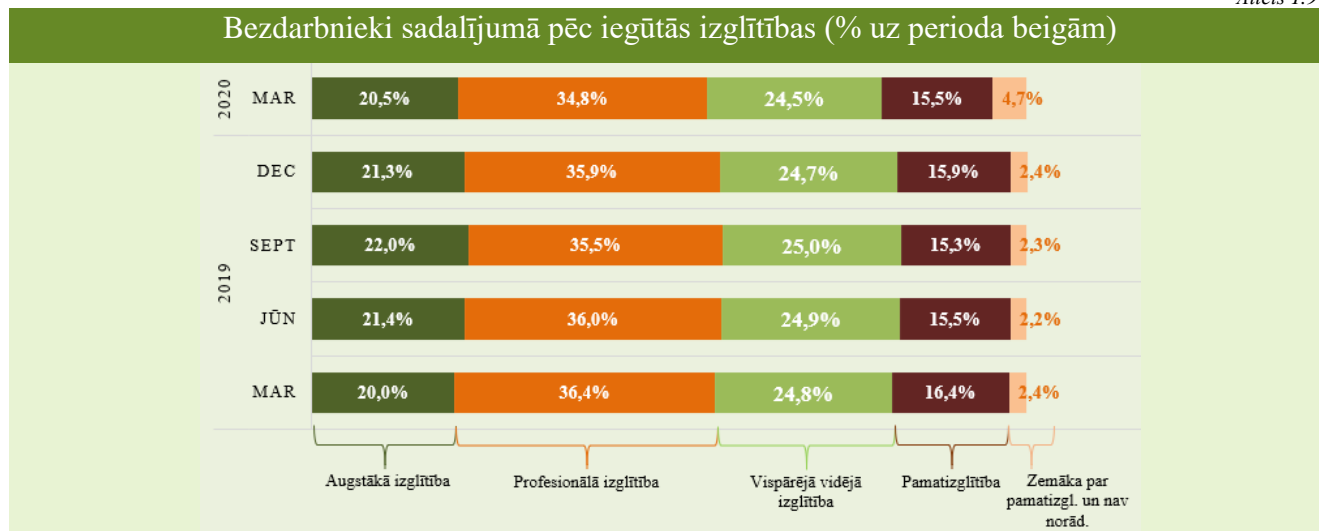


Savukārt lielākais pieaugums bezdarbnieku skaitā, sadalījumā pēc pēdējās nodarbošanās: pavārs – 222, kravas automobiļa vadītājs – 124, projekta vadītājs – 109, viesmīlis – 109, bārmenis – 100, ekskavatora vadītājs – 97, būvstrādnieks – 71, ceha strādnieks – 70, klientu apkalpošanas speciālists – 64, programmētājs – 54.

Reģistrēto bezdarbnieku kopskaitā 2020.gada marta beigās lielāko īpatsvaru veidoja bezdarbnieki ar profesionālo izglītību – 21 575 bezdarbnieki, kas ir 34,8% no kopējā reģistrēto bezdarbnieku skaita, no kuriem puse (52,4%) ir vecumā 50 gadi un vairāk. Bezdarbnieku kopskaitā 2020.gada marta beigās 15 151 (24,5%) bija bezdarbnieki ar vispārējo vidējo izglītību, 12 675 (20,5%) – ar augstāko izglītību, 9 586 (15,5%) – ar pamatizglītību.

Salīdzinot ar atbilstošo periodu pirms gada, bezdarbnieku ar augstāko izglītību īpatsvars pieaudzis par 0,5% punktiem.

Attēls 1.9



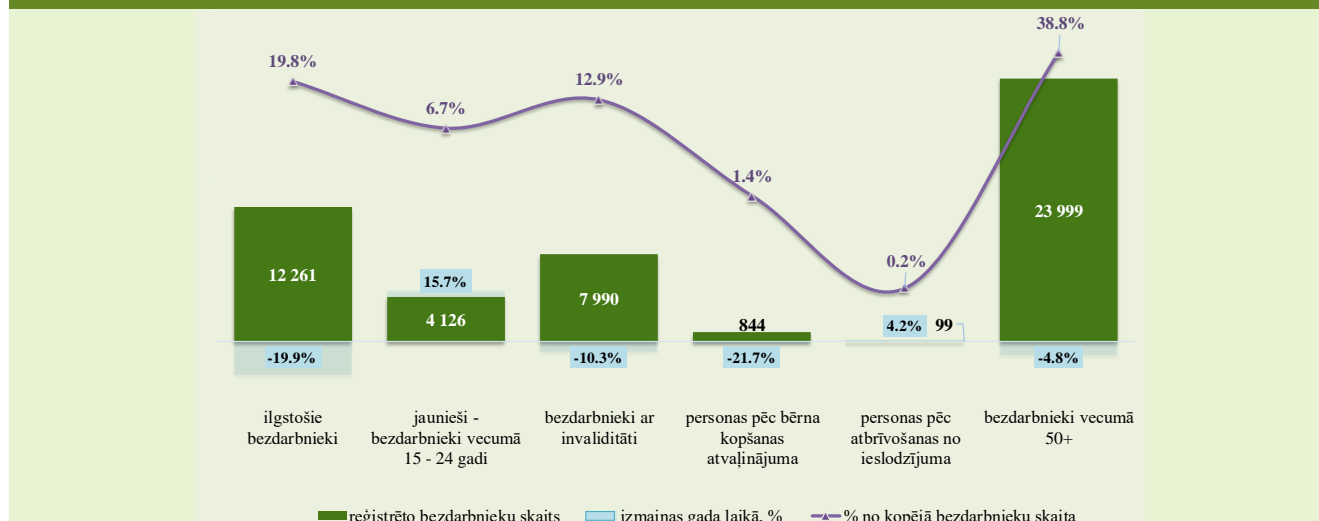
Tabula 1.3

Dalījumā pa vecuma grupām 2020.gada marta beigās lielāko reģistrēto bezdarbnieku skaitu sastāda bezdarbnieki vecumā no 50 gadi un vairāk – 23 998, kas ir 38,8% no kopējā reģistrēto bezdarbnieku skaita, 13 733 (22,2%) – bezdarbnieki vecumā no 25 līdz 34 gadiem, 13 097 (21,1%) – bezdarbnieki vecumā no 35 līdz 44 gadiem.

Bezdarbnieki sadalījumā pa vecuma grupām	Sieviete	Vīrietis	Kopā
15 - 19 (0,6%)	188	183	371
20 - 24 (6,1%)	2 102	1 653	3 755
25 - 29 (10,2%)	3 595	2 709	6 304
30 - 34 (12,0%)	4 127	3 302	7 429
35 - 39 (11,0%)	3 931	2 889	6 820
40 - 44 (10,1%)	3 312	2 965	6 277
45 - 49 (11,3%)	3 621	3 351	6 972
50 - 54 (12,2%)	3 795	3 746	7 541
55 - 59 (14,8%)	4 735	4 444	9 179
60 un vairāk (11,8%)	3 764	3 514	7 278

Salīdzinot ar attiecīgo periodu pirms gada, absolūtos skaitļos gandrīz visās mērķgrupās vērojams bezdarbnieku skaita samazinājums, izņemot jauniešus bezdarbniekus vecumā no 15 līdz 24 gadiem, kuru īpatsvars pieaudzis par 0,9% punktiem, savukārt bezdarbnieku īpatsvars vecumā 50 gadi un vairāk samazinājies par 2,3% punktiem, ilgstošo bezdarbnieku īpatsvars samazinājies par 5,2% punktiem.

Mērķgrupu bezdarbnieki 2020. gada marta beigās



Ilgstošie bezdarbnieki

Attēls 1.11

2020.gada marta beigās NVA uzskaitē ir bijuši **12 261 ilgstošie bezdarbnieki**, kas ir **19,8%** no kopējā reģistrēto bezdarbnieku skaita.

Ilgstošo bezdarbnieku kopskaitā 62,6% bija bezdarbnieki vecumā 50 gadi un vairāk, 28,4% – bezdarbnieki ar invaliditāti, 1,0 % – jaunieši bezdarbnieki (15 – 24 gadi).

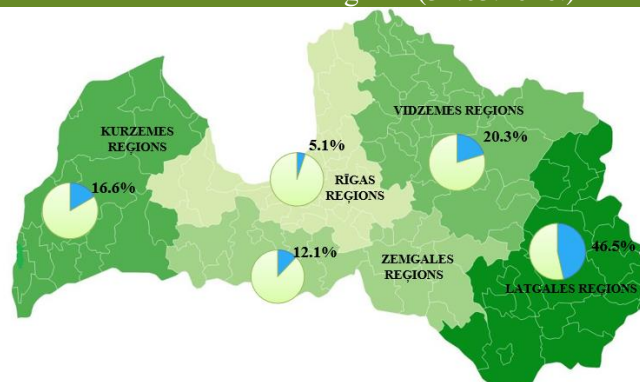
Lielākais ilgstošo bezdarbnieku skaita samazinājums, salīdzinot ar iepriekšējā gada atbilstošo periodu, sadalījumā pa profesijām pēc pēdējās nodarbošanās: palīgstrādnieks – 228, mazumtirdzniecības veikala pārdevējs – 163, apkopējs – 79, aprūpētājs – 74, sētnieks – 38, pārdevējs konsultants – 35, gadījuma darbu strādnieks – 34, apkures krāšņu kurinātājs – 31, pavārs – 28.

Salīdzinot ar 2019. gada atbilstošo periodu, ilgstošo bezdarbnieku skaits samazinājies visos reģionos – kopā par 3 054 personām jeb 19,9%. Lielākais ilgstošo bezdarbnieku samazinājums vērojams Vidzemes reģionā – par 29,1% un Kurzemes reģionā – par 26,9%. Savukārt mazākais samazinājums gada griezumā bijis Latgales reģionā – 15,3%.

Attēls 1.12

2020. gada 3 mēnešos darbā iekārtojušies 786 ilgstošie bezdarbnieki, no kuriem 382 (48,6%) ilgstošie bezdarbnieki ir iekārtojušies darbā pēc kāda aktīvā NVA pasākuma pabeigšanas (izņemot KPP informatīvās dienas).

Ilgstošo bezdarbnieku īpatsvars reģionos no kopējā bezdarbnieku skaita reģionā (31.03.2020.)



2020.gada marta beigās **4 126** jeb 6,7% no bezdarbnieku kopskaita bija **jaunieši bezdarbnieki vecumā no 15 līdz 24 gadiem**.

2020.gada marta beigās bezdarbnieku (15-24 gadi) kopskaitā 3,4% bija personas pēc bērna kopšanas atvaļinājuma, 3,4% – personas ar invaliditāti, 3,1% – ilgstošie bezdarbnieki. Lielākais bezdarbnieku (15-24) skaits sadalījumā pa profesijām pēc pēdējās nodarbošanās: pārdevējs konsultants – 221, viesmīlis – 150 palīgstrādnieks – 146, mazumtirdzniecības veikala pārdevējs – 109, pavārs – 101, bārmenis – 100, klientu apkalpošanas speciālists – 86, krupjē – 62, administrators – 50, noliktavas darbinieks – 44.

2020. gada 3 mēnešos darbā iekārtojušies 1 097 bezdarbnieku (15-24), no kuriem 114 (10,4%) jaunieši bezdarbnieki ir iekārtojušies darbā pēc kāda aktīvā NVA pasākuma pabeigšanas (izņemot KPP informatīvās dienas).

Bezdarbnieki ar invaliditāti

2020.gada marta beigās **7 990** jeb **12,9%** no reģistrētā bezdarbnieku kopskaita valstī bija **bezdarbnieki ar invaliditāti**.

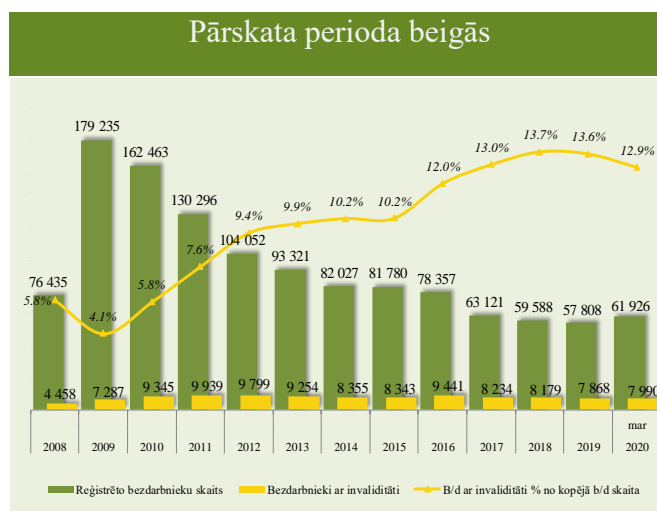
Lai gan, salīdzinot ar atbilstošo periodu, pirms gada, mērķgrupas samazinājums absolūtos skaitļos ir par 918 personām, atgriešanās darba tirgū ir lēnāka nekā citām grupām. 2020. gada marta beigās vairāk nekā puse (64,2%) no reģistrētajiem bezdarbniekiem ar invaliditāti ir vecumā virs 50 gadiem, 43,6% no reģistrētajiem bezdarbniekiem ar invaliditāti ir ilgstošie bezdarbnieki, jaunieši bezdarbnieki (15-24) ir 1,8%. Lielākais bezdarbnieku ar invaliditāti skaits sadalījumā pa profesijām pēc pēdējās nodarbošanās 2020. gada marta beigās:

palīgstrādnieks – 580, apkopējs – 364, mazumtirdzniecības veikala pārdevējs – 236, sētnieks – 200, kravas automobiļa vadītājs – 130, aprūpētājs – 102, pārdevējs konsultants – 96, pavārs – 89, automobiļa vadītājs – 85, asistents personām ar invaliditāti – 81.

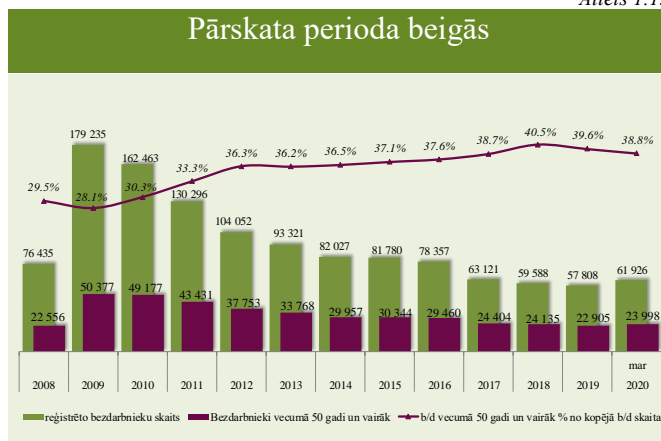
2020. gada 3 mēnešos darbā iekārtojušās 667 personas ar invaliditāti, no kurām 118 (17,7%) ir iekārtojušās darbā, pēc kāda aktīvā NVA pasākuma pabeigšanas (izņemot KPP informatīvās dienas)

Bezdarbnieki vecumā 50 gadi un vairāk

NVA 2020.gada marta beigās reģistrēti **23 998 bezdarbnieki vecumā 50 gadi un vairāk**, kas ir **38,8%** no kopējā reģistrētā bezdarbnieku skaita valstī. 2020.gada marta beigās 32,0% no reģistrētajiem bezdarbniekiem vecumā 50 gadi un vairāk ir ilgstošie bezdarbnieki, bezdarbnieki ar invaliditāti 21,4%.



Lielākais bezdarbnieku vecumā 50 gadi un vairāk, skaits sadalījumā pa profesijām pēc pēdējās nodarbošanās 2020. gada marta beigās: palīgstrādnieks – 1 431, apkopējs – 1 004, mazumtirdzniecības veikala pārdevējs – 654, kravas automobiļa vadītājs – 536, sētnieks – 451, pārdevējs konsultants – 322, automobiļa vadītājs – 321, pavārs – 306, aprūpētājs – 285. 2020. gada janvārī – martā darbā iekārtojušies 3 162 bezdarbnieki vecumā 50 gadi un vairāk, no kuriem 469 (14,8%) ir iekārtojušies darbā pēc kāda aktīvā pasākuma pabeigšanas (izņemot KPP informatīvās dienas).

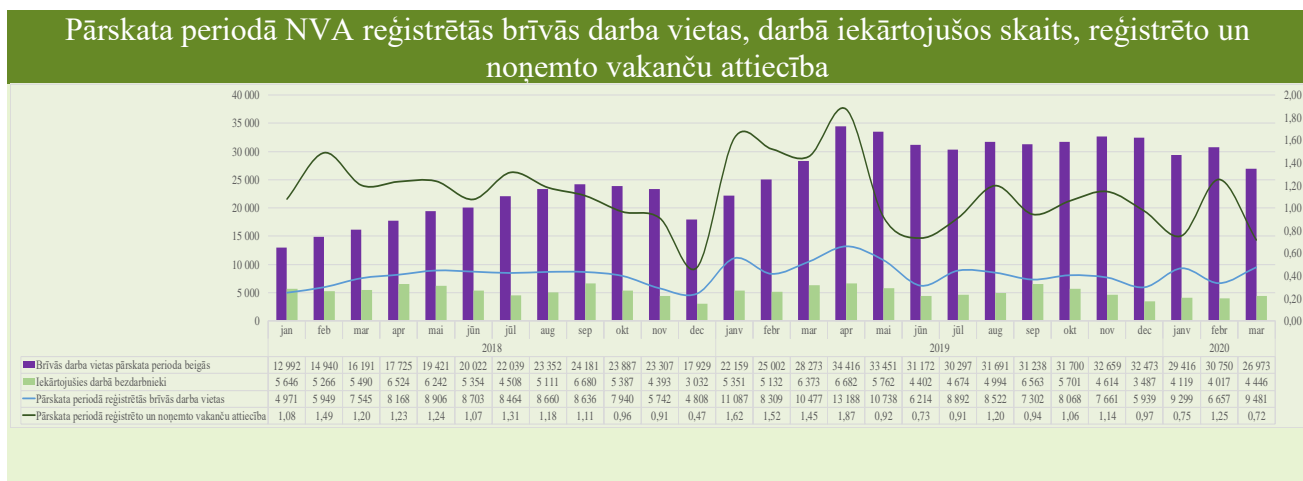


2. Reģistrētās darba vietas valstī

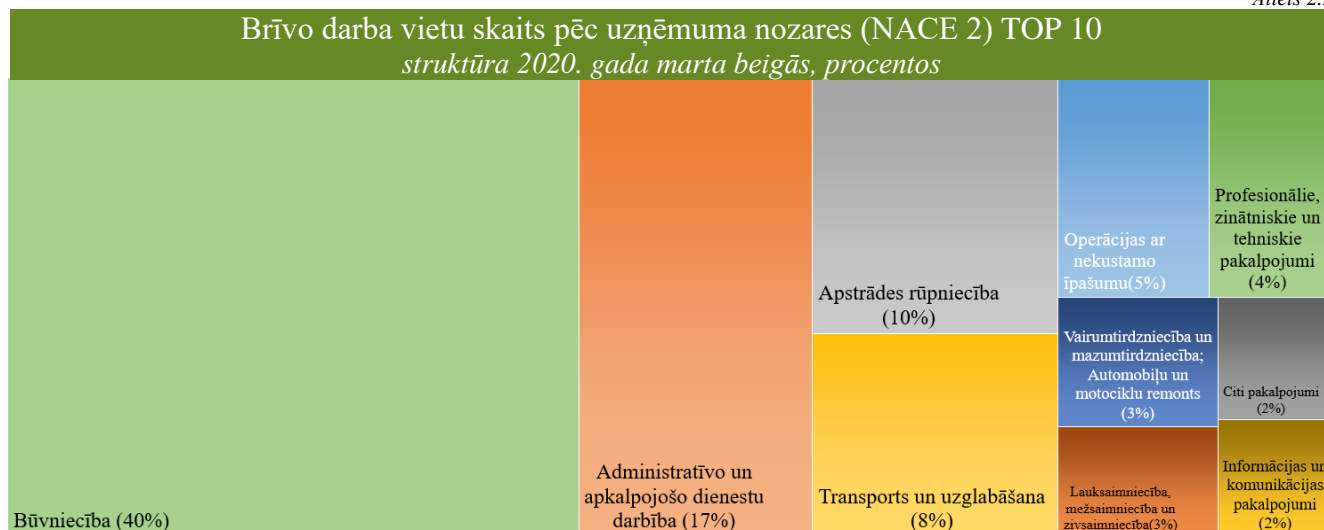
2020. gada 3 mēnešos NVA reģistrētas 25 437 brīvās darba vietas, kas ir par 4 436 jeb 15 % mazāk salīdzinot ar 2019. gada janvāri – martu.

2020.gada marta beigās bija reģistrētas aktuālas 26 973 brīvās darba vietas, kas ir par 1 300 jeb 4,6% mazāk salīdzinot ar 2019. gada martu.

Attēls 2.1



Attēls 2.2



NVA 2020.gada marta beigās brīvo darba vietu skaits sadalījumā pēc uzņēmuma nozares (lielākais skaits): Būvniecība – 10 898 (40%), Administratīvo un apkalpojošo dienestu darbība – 4 461 (17%), Apstrādes rūpniecība – 2 609 (10%), Transports un uzglabāšana – 2 078 (8%), Operācijas ar nekustamo īpašumu – 1 379 (5%).

Visvairāk brīvo darba vietu skaits sadalījumā pēc uzņēmuma nozares (NACE 2), salīdzinot ar atbilstošo periodu pirms gada, pieaudzis **būvniecībā** – palīgstrādnieks, santehniķis, elektriķis, krāsotājs, būvstrādnieks, būvnieks, kā arī **operācijas ar nekustamo īpašumu** – ēku celtnieks, metālmateriālu kurinātājs, santehniķis, būvstrādnieks, bruģētājs, betonētājs.

Tabula 2.1.

Brīvo darba vietu skaits sadalījumā pēc uzņēmuma nozares (NACE 2)			
Nozare (TOP 10)	Brīvo darbvieta skaits 2019. gada marta beigās	Brīvo darbvieta skaits 2020. gada marta beigās	Izmaiņas skaits
Būvniecība	9 362	10 898	1 536
Administratīvo un apkalpojošo dienestu darbība	4 204	4 461	257
Apstrādes rūpniecība	2 785	2 609	-176
Transports un uzglabāšana	3 564	2 078	-1 486
Operācijas ar nekustamo īpašumu	65	1 379	1 314
Profesionālie, zinātniskie un tehniskie pakalpojumi	1 299	1 160	-139
Vairumtirdzniecība un mazumtirdzniecība; Automobiļu un motociklu remonts	1 302	856	-446
Lauksaimniecība, mežsaimniecība un zivsaimniecība	1 007	732	-275
Citi pakalpojumi	886	605	-281
Informācijas un komunikācijas pakalpojumi	672	577	-95
Pavisam kopā	28 273	26 973	-1 300

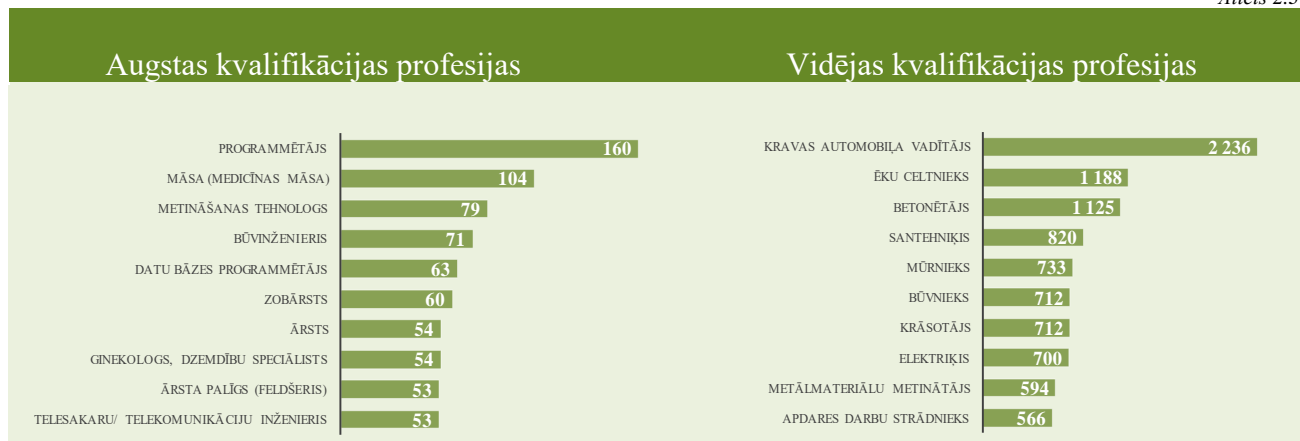
Lielākais brīvo darba vietu **pieaugums** gada griezumā vērojams **zemas kvalifikācijas profesijās** (būvstrādnieks, palīgstrādnieks, komplektētājs, ceha strādnieks, noliktavas strādnieks, kūdras ieguves palīgstrādnieks) un **augstas kvalifikācijas profesijās**, vecākie speciālisti: metināšanas tehnologs, programmētājs, būvinženieris, telesakaru/telekomunikāciju inženieris, telesakaru/telekomunikāciju tehnologs, ginekologs, dzemdību speciālists, ārsts.

Tabula 2.2.

Brīvo darba vietu skaits sadalījumā pa profesiju grupām (pēc LR profesiju klasifikatora) perioda beigās				
Profesiju pamatgr. Nr.	Profesiju pamatgrupas nosaukums	Brīvo darbvieta skaits 2019. gada marta beigās	Brīvo darbvieta skaits 2020. gada marta beigās	Izmaiņas procentos
Augstas kvalifikācijas profesijas, tai skaitā:		2 676	2 364	-12%
0	Nacionālo bruņoto spēku profesijas	50	10	-80%
1	Vadītāji	192	142	-26%
2	Vecākie speciālisti	1 255	1 622	29%
3	Speciālisti	1 179	590	-50%
Vidējas kvalifikācijas profesijas, tai skaitā:		22 097	19 645	-11%
4	Kalpotāji	800	418	-48%
5	Pakalpojumu un tirdzniecības darbinieki	1 595	1 101	-31%
6	Kvalificēti lauksaimniecības, mežsaimniecības un zivsaimniecības darbinieki	382	227	-41%
7	Kvalificēti strādnieki un amatnieki	15 653	14 297	-9%
8	Iekārtu un mašīnu operatori un izstrādājumu montieri	3 667	3 602	-2%
Zemas kvalifikācijas profesijas		3 500	4 964	42%
Kopā		28 273	26 973	-5%

Darba devēju aktuālās pieprasītākās profesijas 2020. gada 1.ceturkšņa beigās (Top 10)

Attēls 2.3



Attēls 2.4

Salīdzinot ar iepriekšējo mēnesi, augstas kvalifikācijas profesijās visvairāk ir pieaudzis vakanču skaits sekojošās profesijās: māsa (medicīnas māsa), metināšanas tehnologs, jaunākais inspektors (iekšlietu jomā), kārtībnieks (iekšlietu jomā), mehānikas inženieris. Vidējās kvalifikācijas profesijās: santehniķis, kondicionēšanas un aukstumiekārtu sistēmu montētājs, jumīķis, gāzmetinātājs (OAW), bruģētājs.



Ilgstoši neaizpildītās brīvās darbvietas

Tabula 2.3

2020. gada marta beigās NVA bija reģistrētas **18 759 ilgāk par 1 mēnesi neaizpildītās brīvās darbvietas**, kas sastāda 69,5% no brīvo darba vietu kopskaita pārskata perioda beigās (26 973). Lielākais ilgstoši neaizpildīto vakanču īpatsvars vērojams Latgales (80,2%) un Rīgas (71,0%) reģionos, savukārt mazākais Kurzemes un Vidzemes reģionos, attiecīgi 31,7% un 57,4%.

Vakance nav aizpildīta	Reģioni (dati uz 31.03.2020.)				
	Kurzemes	Latgales	Rīgas	Vidzemes	Zemgales
līdz 1 mēn.	68%	20%	29%	43%	29%
no 1 līdz 2 mēn.	15%	15%	9%	22%	18%
no 2 līdz 3 mēn.	13%	21%	15%	13%	9%
no 3 līdz 4 mēn.	1%	4%	4%	6%	12%
no 4 līdz 5 mēn.	0%	4%	11%	2%	13%
no 5 līdz 6 mēn.	0%	18%	5%	1%	5%
ilgāk par 6 mēn.	2%	17%	27%	15%	13%

Tabula 2.4.

Ilgstoši neaizpildītās (ilgāk par 6 mēnešiem) brīvās darbvietas sadalījumā pa profesijām (lielākais skaits)		
Profesija	Ilgstoši neaizpildīto brīvo darbvieta skaits (2020.g. 1.cet. beigās)	Brīvās darbvietas (2020.g. 1.cet.beigās)
Kravas automobiļa vadītājs	953	2 236
Ēku celtnieks	645	1 188
Palīgstrādnieks	297	1 392
Betonētājs	294	1 125
Krāsotājs	272	712
Elektriķis	241	700

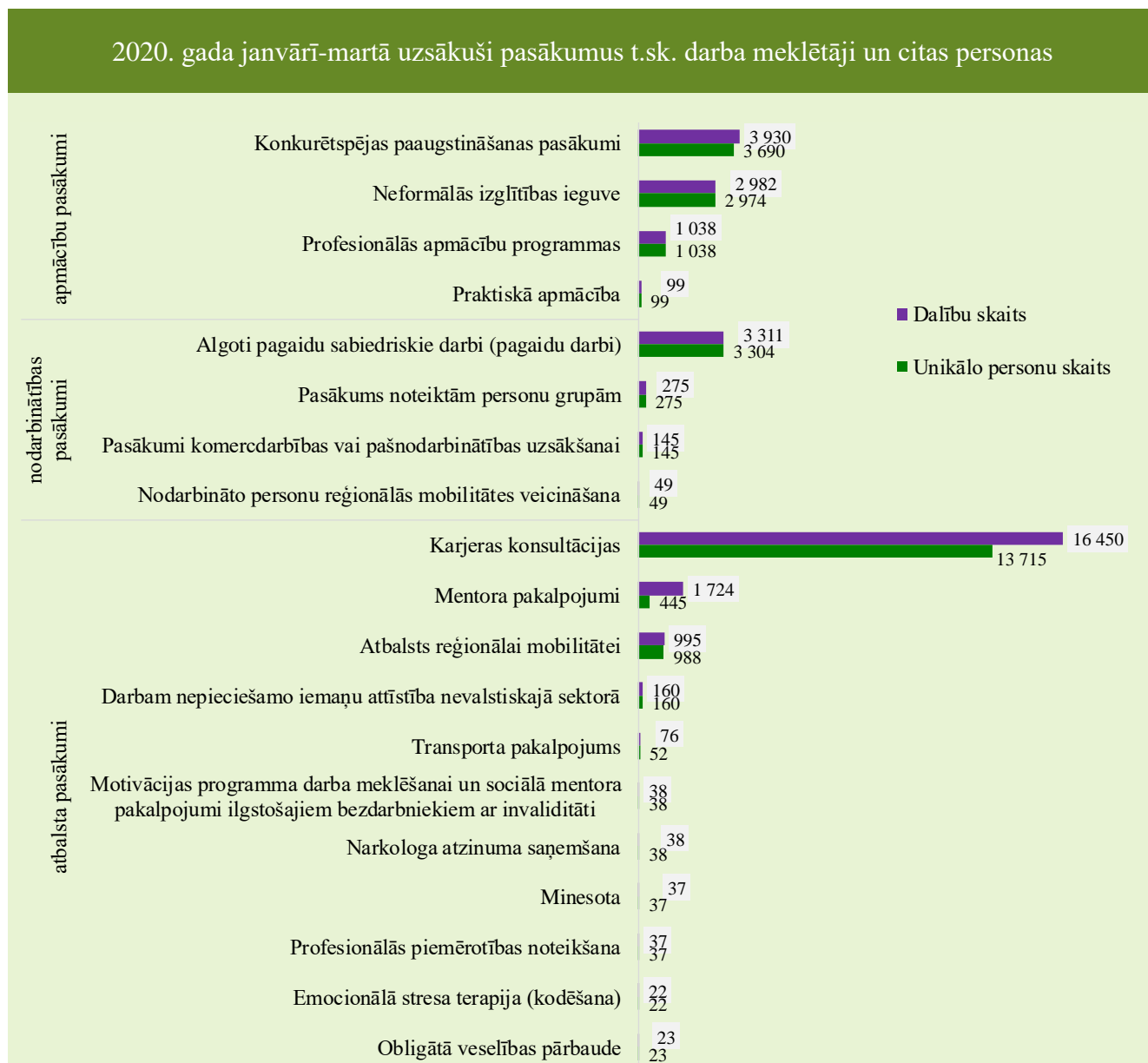
TOP profesijas Latgales reģionā, kurās darba tirgus pieprasījums nesakrīt ar piedāvājumu (nav aizpildītas vairāk par 6 mēnešiem): kravas automobiļa vadītājs, mūrnieks, namdaris, elektriķis. Rīgas reģionā: kravas automobiļa vadītājs, ēku celtnieks, betonētājs, palīgstrādnieks. Zemgales reģionā:

krāvējs (roku darbs), betonētājs, atslēdznieks, ekskavatora vadītājs. Vidzemes reģionā: apdares darbu strādnieks, mežstrādnieks, palīgstrādnieks, mūrnieks. Kurzemes reģionā: bruģētājs, ceha strādnieks, krāvējs (roku darbs).

3. Informācija par NVA īstenotajiem pasākumiem un darbiekārtošanās

2020. gada 3 mēnešos dalību NVA pasākumos (t.sk. KPP un karjeras konsultācijas) uzsāka 21 467 personas (unikālās personas), kas piedalījās 31 429 aktivitātēs. 2019. gada 3 mēnešos 26 950 personas (unikālās personas) piedalījās 49 365 aktivitātēs.

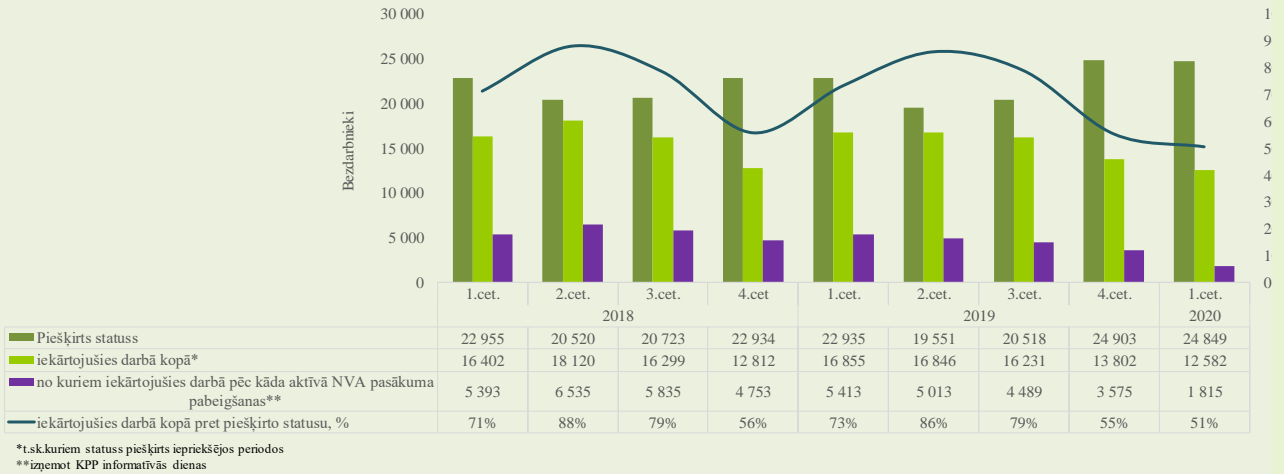
Attēls 3.1



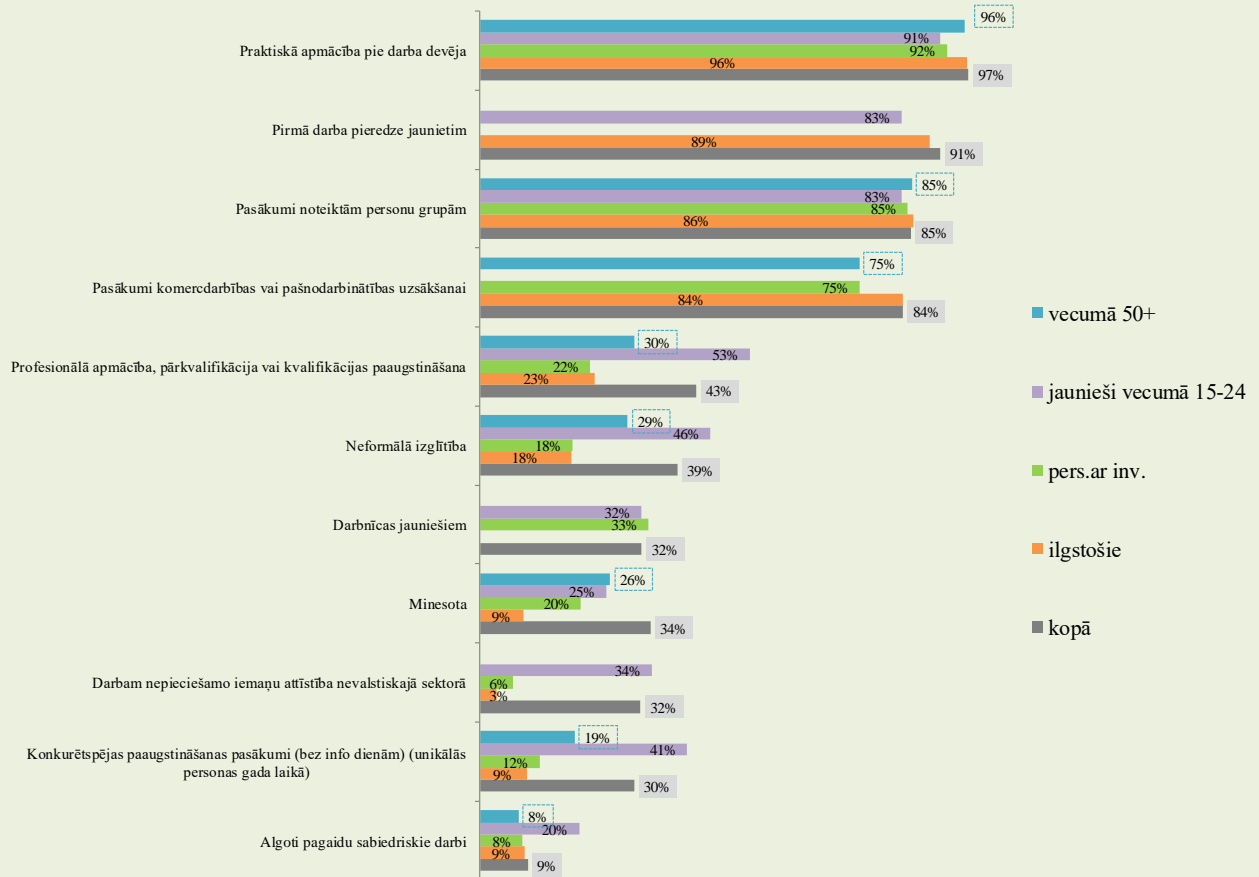
-Datos nav iekļauta e-apmācība, ergoterapeita pakalpojumi un surdotulka pakalpojumi

2020. gada janvārī – martā darbā iekārtojušies 12 582 bezdarbnieki, no kuriem 1 815 (14%) bezdarbnieki ir iekārtojušies darbā pēc kāda aktīvā pasākuma pabeigšanas (izņemot KPP informatīvās dienas).

Bezdarbnieku darbā iekārtošanās



Pabeigūši dalību periodā no 01.10.2018.līdz 30.09.2019. un iekārtojušies darbā pirmo 6 mēnešu laikā pēc pasākuma pabeigšanas (periodā līdz 31.03.2020.)

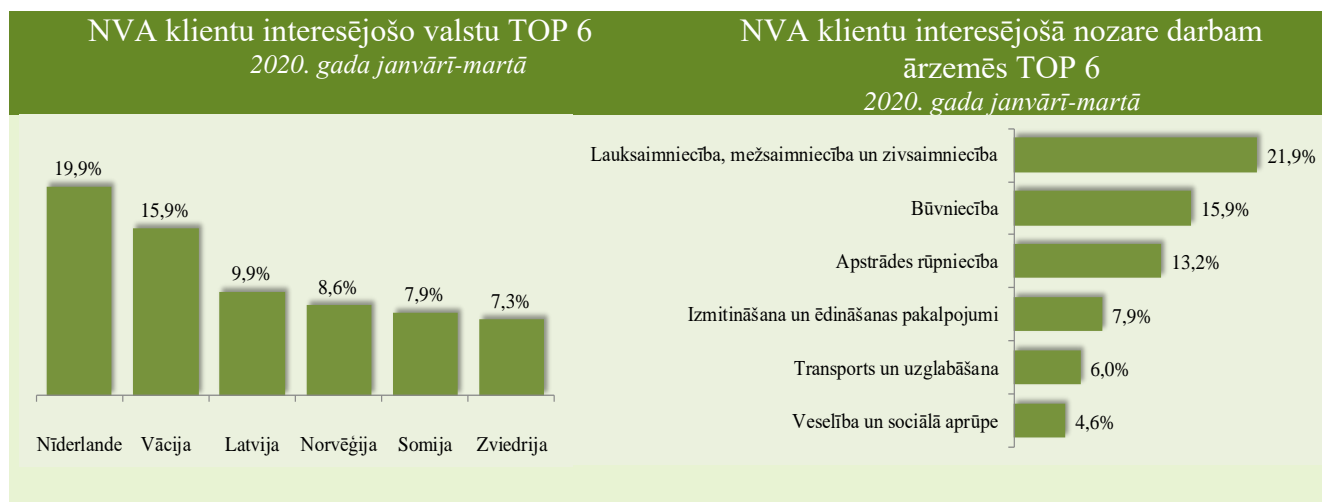


4. NVA klientu interese par darbu ārzemēs

NVA klientiem, kas plāno doties darba meklējumos ārpus Latvijas, 2020. gada janvārī – martā EURES speciālisti snieguši **151** konsultāciju. Vislielāko interesi klienti izrāda par darba iespējām Nīderlandē – 19,9%, Vācijā – 15,9%, (*viens cilvēks var būt interesējies par vairākām valstīm, profesijām un nozarēm*). Tāpat arī sniegtas 15 konsultācijas ārvalstu klientiem, kuri izrādījuši interesi par darba iespējām Latvijā.

Lielākā interese par darbu ārzemēs ir **vienkāršajās profesijās** (apkopēji, lauksaimniecības un fermas strādnieki, iesaiņotāji, krāvēji u.c.) – 54,3%, **būvniecības jomas profesijās** (mūrnieki, betonētāji, flīzētāji, namdari u.c.) – 14,6%.

Attēls 4.1

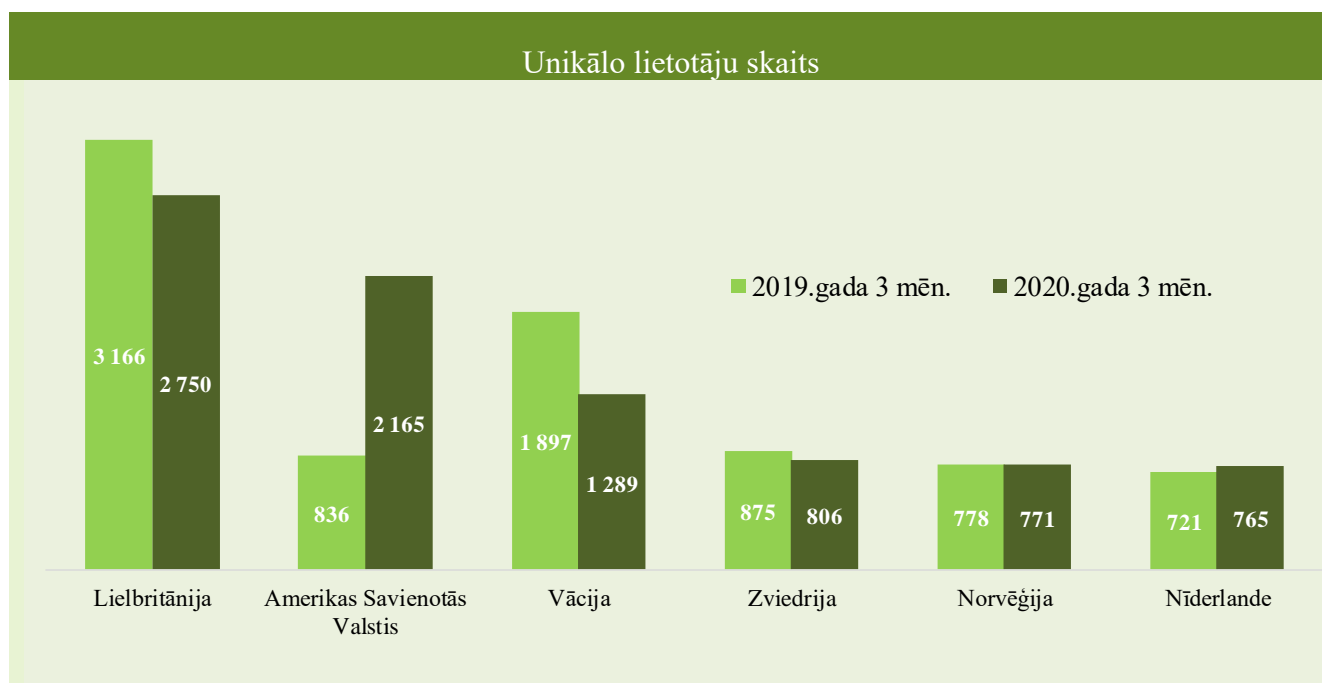


Vislielākā interese par darbu ārzemēs ir lauksaimniecības, mežsaimniecības un zivsaimniecības nozarē 21,9%, būvniecībā – 15,9% un apstrādes rūpniecības nozarē – 13,2%.

5. NVA klientu auditorija (NVA mājas lapas lietotāji)

2020.gada **janvārī – martā** NVA CVVP portālu apmeklējuši 309 539 unikāli lietotāji, kas ir par 746 jeb 0,2% vairāk, salīdzinot ar iepriekšējā gada atbilstošo periodu. Lielākais lietotāju skaits ir no Latvijas – 298 423 jeb 96%, tai seko Lielbritānija, Amerikas Savienotās Valstis, Vācija.

Attēls 5.1



6. Apkopojošā statistika

Tabula 6.1

	31.12.2016.	31.12.2017.	31.12.2018.	31.12.2019.	31.03.2020.
Reģistrēto bezdarbnieku skaits	78 357	63 121	59 588	57 808	61 926
Reģistrētā bezdarba līmenis	8,4%	6,8%	6,4%	6,2%	6,8%
Cilvēku, kas gada laikā saņēmuši reģistrētā bezdarbnieka statusu, skaits (plūsma reģistrētajā bezdarbā)	102 298	87 335	87 132	87 907	24 849
Kopējais apkalpoto klientu skaits (uzskaitē gada sākumā + saņēmuši bezdarbnieka statusu)	184 078	165 692	150 253	147 495	82 657
Vidējais bezdarba ilgums (dienās) gada laikā	197	194	173	163	141
Gada laikā reģistrēto vakanču skaits	56 328	71 342	88 492	106 397	25 437
Darbā iekārtojušos cilvēku skaits (gada laikā)	72 286	67 085	63 633	63 734	12 582
Ilgstošā bezdarba īpatsvars	28,7%	28,7%	25,1%	21,0%	19,8%
Atbalstu saņēmušo cilvēku skaits (unikālās personas visos pasākumos)	113 186	105 929	91 757	74 606	21 467
*Subsidētajā nodarbinātībā iesaistīto bezdarbnieku skaits (unikālie)	2 734	2 619	1 457	1 229	435
**Apmācību pasākumos iesaistīto skaits (unikālie)	20 545	17 937	16 559	14 938	3 996

* Subsidētajā nodarbinātībā iekļauti *Darbam nepieciešamo iemaņu attīstība nevalstiskajā sektorā* un *Pasākums noteiktām personu grupām projekts*

**Profesionālā un neformālā apmācība