

Nodarbinātības valsts aģentūra

**PĀRSKATS PAR BEZDARBA SITUĀCIJU
VALSTĪ (JŪNIJS)**

**RĪGA
2020. GADA 27. JŪLIJS**

Pārskats par bezdarba situāciju valstī tiek ievietots Nodarbinātības valsts aģentūras (turpmāk – NVA) mājas lapā kopš 2011.gada augusta. Pārskata sagatavošanā ir izmantota NVA rīcībā esošā informācija par NVA reģistrētajiem bezdarbniekiem un brīvajām darba vietām. Pārskats sniedz informāciju par aktuālo situāciju darba tirgū, reģistrēto bezdarbnieku portretu, reģistrētajām brīvajām darba vietām un informāciju par NVA īstenotajiem pasākumiem.

© Nodarbinātības valsts aģentūra, 2020
K.Valdemāra ielā 38 k-1, Rīgā, LV – 1010
Tālrunis: 371-67021805
E-pasts: nva@nva.gov.lv
Interneta vietne: <http://www.nva.gov.lv/>
Ziņojumu sagatavoja: I.Gavare

Publicēšanas un citēšanas gadījumā atsauce ir obligāta.

Lietotie saīsinājumi un apzīmējumi

Bezdarbnieks	- persona, kas pēc reģistrēšanās NVA atbilstoši Bezdarbnieku un darba meklētāju atbalsta likuma nosacījumiem ir ieguvusi bezdarbnieka statusu
CSP	- Centrālā statistikas pārvalde
CVVP	- CV un vakanču portāls
EURES	- Eiropas Nodarbinātības dienestu tīkls
KPP	- Konkurētspējas paaugstināšanas pasākumi
LR	- Latvijas Republika
NVA	- Nodarbinātības valsts aģentūra
NVO	- Nevalstiskās organizācijas

Saturs

Lietotie saīsinājumi un apzīmējumi	3
Informācijas kopsavilkums	4
1. Reģistrētā bezdarba līmenis un bezdarbnieku skaits Latvijā.....	5
1.1. Bezdarbnieka statistiskais portrets	7
2. Reģistrētās darba vietas valstī	12
3. Informācija par NVA īstenotajiem pasākumiem un darbiekārtošanās.....	15
4. NVA klientu interese par darbu ārzemēs	17
5. NVA klientu auditorija (NVA mājas lapas lietotāji)	17
6. Apkopojošā statistika.....	18

Informācijas kopsavilkums

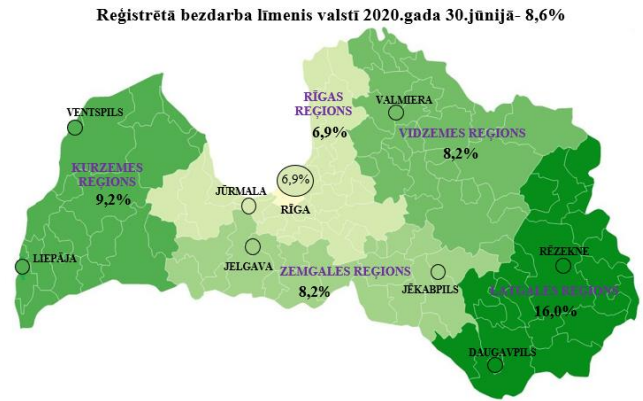
- Salīdzinot ar atbilstošo periodu pirms gada, reģistrētā bezdarba līmenis palielinājies par 2,6% punktiem (no 6,0% uz 8,6%).
- NVA uzskaitē 2020. gada jūnija sākumā bija 76 440, bet beigās 78 266 bezdarbnieki. **Mēneša laikā** reģistrēto bezdarbnieku skaits valstī ir **palielinājies** par **1 826** cilvēkiem jeb **2,4%**. 2020.gada 1.pusgadā NVA tika saņemti paziņojumi no **45 darba devējiem par kolektīvo atlaišanu**, kopumā par 5 130 darbinieku plānoto atbrīvošanu saistībā ar situāciju, ko ietekmējis vīrusa ‘‘Covid – 19’’ izplatības apdraudējums pasaulē un valstī.
- 2020. gada 1.pusgadā NVA reģistrētas **41 758 brīvās darba vietas**, kas ir par 18 255 jeb 30% mazāk salīdzinot ar 2019. gada šo pašu periodu. 2020.gada jūnija beigās bija reģistrētas aktuālas 18 040 brīvās darba vietas, kas ir par 13 132 jeb 42% mazāk salīdzinot ar 2019. gada jūniju.
- **2020. gada janvārī – jūnijā darbā iekārtojušies 26 005** bezdarbnieki, no kuriem 4 651 (18%) ir iekārtojušies darbā pēc kāda NVA aktīvā nodarbinātības pasākuma pabeigšanas (izņemot konkurētspējas paaugstināšanas pasākumu (turpmāk – KPP) informatīvās dienas).
- **2020. gada 1.pusgadā** NVA saņemti **32 980 E-iesniegumi** statusa iegūšanai, kas salīdzinot ar atbilstošo periodu pirms gada ir par 27 985 E-iesniegumiem vairāk.
- Visās profesiju grupās (pēc LR profesiju klasifikatora) gada griezumā vērojams brīvo darba vietu skaita samazinājums. Lielākais brīvo darba vietu samazinājums vērojams **vidējas kvalifikācijas profesijās**, kalpotāji: noliktavas darbinieks, klientu apkalpošanas speciālists, kasieris, noliktavas pārzinis un pakalpojumu un tirdzniecības darbinieku profesijās: pavārs, mazumtirdzniecības veikala pārdevējs, viesmīlis, pārdevējs konsultants.

1. Reģistrētā bezdarba līmenis un bezdarbnieku skaits Latvijā

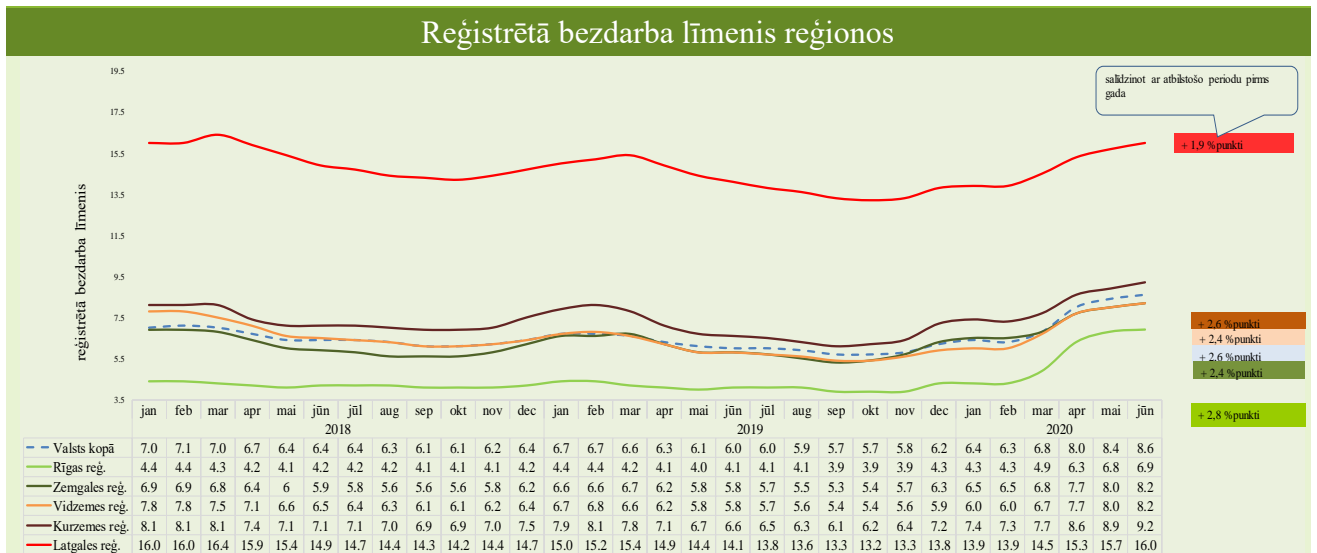
Attēls 1.1

Reģistrētā bezdarba līmenis valstī 2020.gada jūnija beigās bija 8,6% (reģistrēto bezdarbnieku īpatsvars darbaspējas vecumā ekonomiski aktīvo iedzīvotāju kopskaitā), kas ir par 0,2 procentpunktiem vairāk nekā mēnesi iepriekš.

Zemākais bezdarba līmenis 2020. gada jūnijā reģistrēts Rīgas reģionā – 6,9%, augstākais bezdarba līmenis bija Latgales reģionā – 16,0%. Vidzemes reģionā bezdarba līmenis jūnijā bija 8,2%, Zemgales reģionā – 8,2% un Kurzemes reģionā – 9,2%.



Attēls 1.2



Tabula 1.1

Reģistrētā bezdarba līmenis mēneša beigās, %												
Mēneši												
Gadi	Jan	Feb	Mar	Apr	Mai	Jūn	Jūl	Aug	Sep	Okt	Nov	Dec
2008	5,0	5,0	4,9	4,8	4,8	4,9	5,1	5,2	5,3	5,6	6,1	7,0
2009	8,3	9,5	10,7	11,0	11,3	11,5	11,8	12,3	13,2	14,1	15,1	16,0
2010	16,6	17,1	17,3	16,7	16,2	15,6	15,3	15,0	14,6	14,3	14,3	14,3
2011	14,5	14,5	14,4	13,9	13,2	12,6	12,1	11,8	11,6	11,5	11,5	11,5
2012	11,7	11,8	11,7	11,3*/ 12,9**	12,3	11,9	11,6	11,3	11,0	10,7	10,6	10,5
2013	10,9	10,9	10,8	10,4	9,9	9,6	9,5	9,3	9,1	9,1	9,3	9,5
2014	9,8	9,9	9,8	9,6	9,1	8,9	8,6	8,4	8,2	8,2	8,3	8,5
2015	9,0	9,1	9,2	8,8	8,6	8,6	8,6	8,5	8,3	8,3	8,4	8,7
2016	9,1	9,2	9,1	8,8	8,4	8,3	8,3	8,1	7,9	7,9	8,0	8,4
2017	8,5	8,4	8,3	7,8	7,4	7,2	7,1	6,9	6,6	6,6	6,7	6,8
2018	7,0	7,1	7,0	6,7	6,4	6,4	6,4	6,3	6,1	6,1	6,2	6,4
2019	6,7	6,7	6,6	6,3	6,1	6,0	6,0	5,9	5,7	5,7	5,8	6,2
2020	6,4	6,3	6,8	8,0	8,4	8,6						

* Reģistrētā bezdarba līmenis valstī 2012.gada aprīļa beigās bija 11,3% (bezdarbnieku īpatsvars ekonomiski aktīvo iedzīvotāju kopskaitā pirms CSP veiktā pārreģināta atbilstoši tautas skaitīšanas datiem). Valstī bezdarba līmenis salīdzinājumā ar 2012.gada martu samazinājās par 0,4 % punktiem.

** Ņemot vērā aktualizēto ekonomiski aktīvo iedzīvotāju skaitu, bezdarba līmenis 2012. gada aprīļa beigās ir 12,9 %, kas ir par 1,6 % punktiem augstāks, nekā rēķinot pēc iepriekš izmantotā ekonomiski aktīvo iedzīvotāju skaita. CSP aktualizētais ekonomiski aktīvo iedzīvotāju skaits tiks izmantots bezdarba līmeņa aprēķināšanai 2012.gada aprīlī un turpmākos mēnešos.

2020. gada jūnija beigās NVA bija reģistrēti **78 266** bezdarbnieki. Mēneša laikā reģistrēto bezdarbnieku skaits valstī **palielinājās** par **1 826** cilvēkiem jeb 2,4%.

2020.gada 1.pusgadā NVA tika saņemti paziņojumi no 45 darba devējiem par kolektīvo atlaišanu, kopumā par 5 130 darbinieku plānoto atbrīvošanu saistībā ar situāciju, ko ietekmējis vīrusa ‘‘Covid – 19’’ izplatības apdraudējums pasaulē un valstī.

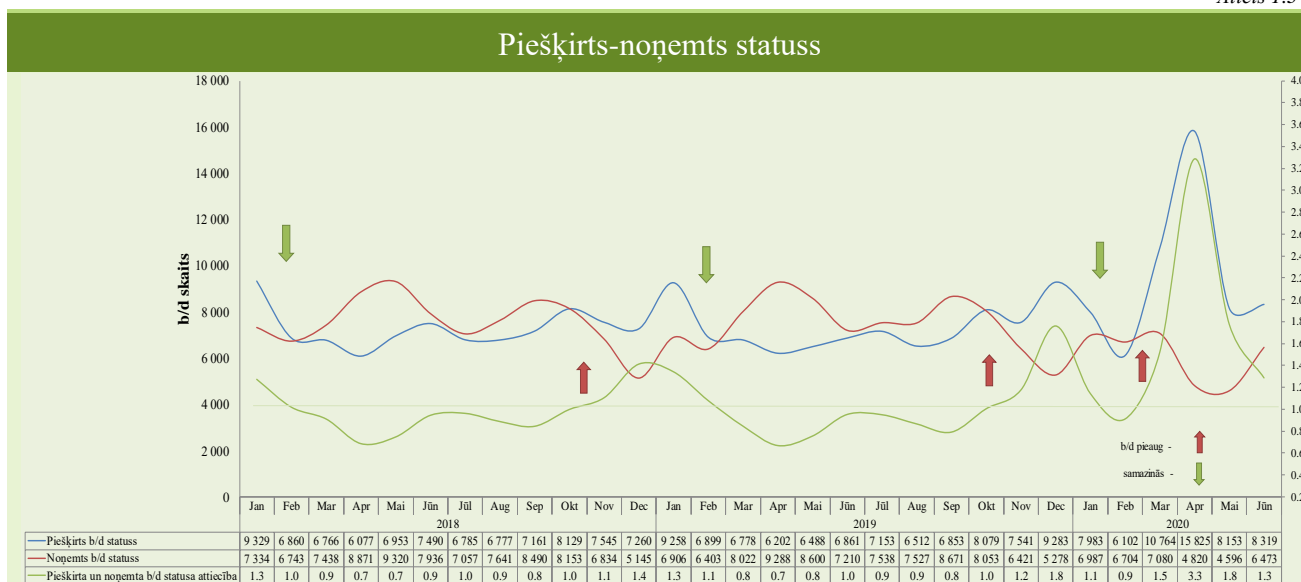
Š.g. 2.ceturksnī lielākais kolektīvo atlaišanu paziņojumu skaits saistībā ar Covid-19 saņemts aprīlī – no 16 darba devējiem, par 1 554 plānoto atbrīvojamo darbinieku skaitu.

Tabula 1.2

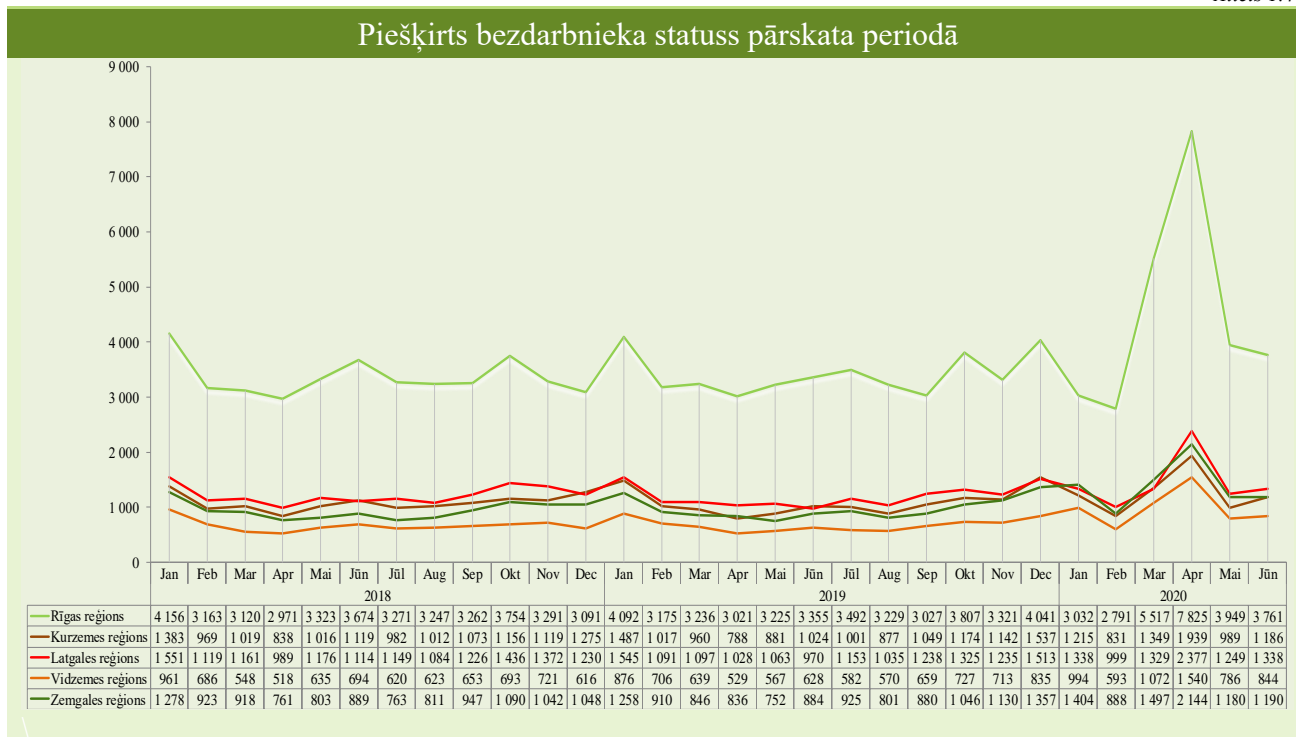
Bezdarbnieku skaits (uz mēneša beigām)												
Mēneši												
Gadi	Jan	Feb	Mar	Apr	Mai	Jūn	Jūl	Aug	Sep	Okt	Nov	Dec
2008	53 325	53 429	52 806	52 897	52 213	54 012	55 436	56 333	57 644	61 049	67 065	76 435
2009	90 436	103 731	116 768	123 127	126 595	129 269	132 519	137 586	147 754	157 897	169 236	179 235
2010	186 295	192 032	194 253	189 881	183 476	176 879	173 301	169 676	165 386	162 497	161 816	162 463
2011	164 551	164 880	163 454	157 857	149 600	142 428	137 638	134 175	131 659	130 541	130 240	130 296
2012	132 575	133 413	132 158	127 783	121 994	117 606	114 689	111 542	108 322	105 670	104 414	104 052
2013	107 488	107 687	107 063	102 760	97 769	94 754	92 975	91 202	89 435	89 616	91 619	93 321
2014	96 762	97 736	96 496	92 010	87 780	85 296	83 163	80 938	79 104	79 183	79 869	82 027
2015	86 246	87 873	86 604	82 833	80 567	80 688	80 671	79 825	78 557	78 052	79 153	81 780
2016	85 452	86 581	85 414	82 268	79 092	78 164	77 425	75 664	74 357	74 053	75 348	78 357
2017	80 016	79 152	76 431	71 705	68 439	66 708	65 554	63 717	61 461	61 014	61 538	63 121
2018	65 136	65 282	64 631	61 882	59 548	59 119	58 888	58 051	56 734	56 726	57 455	59 588
2019	61 951	62 477	61 244	58 188	56 105	55 750	55 373	54 390	52 595	52 651	53 783	57 808
2020	58 832	58 247	61 926	72 917	76 440	78 266						

Kopumā šī gada 6 mēnešos **bezdarbnieka statuss** piešķirts **57 146** personām, tas ir par 14 660 personām vairāk salīdzinot ar iepriekšējā gada atbilstošo periodu.

Attēls 1.3

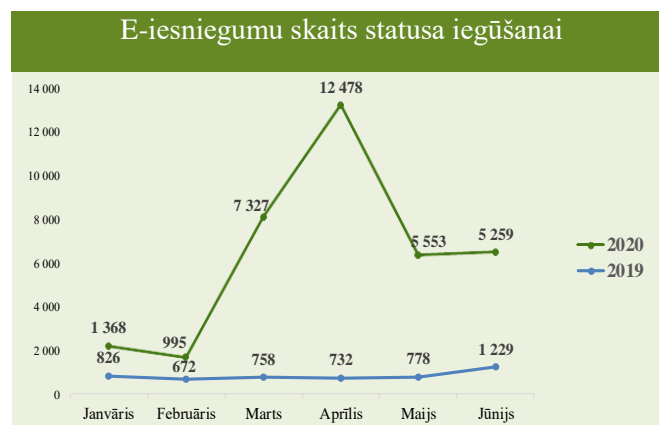


Salīdzinot ar iepriekšējo ceturksni, statusu ieguvušo skaita pieaugums vērojams visos reģionos, un sadalījumā pēc pēdējās nodarbošanās (profesijas) vairāk statusu ieguvuši: pavārs – 512, pārdevējs konsultants – 448, mazumtirdzniecības veikala pārdevējs – 444, palīgstrādnieks – 419, automobiļa vadītājs – 314, apkopējs – 307, administrators – 293, apkures/krāšņu kurinātājs – 275, projekta vadītājs – 262, viesmīlis – 239.



Attēls 1.5

2020. gada 1.pusgadā NVA saņēmti 32 980 E-iesniegumi statusa iegūšanai, kas salīdzinot ar atbilstošo periodu pirms gada ir par 27 985 E-iesniegumiem vairāk. Š.g. 1.pusgadā lielākais E-iesniegumu skaita pieaugums bija martā un aprīlī, attiecīgi 7327 un 12 478 E-iesniegumi statusa iegūšanai, kas skaidrojams ar valstī izsludināto ārkārtas situāciju Covid-19 vīrusa izplatības ierobežošanai, kad saziņa ar klientiem un sadarbības partneriem visās NVA filiālēs sākot no 2020.gada marta vidus notika attālināti.



Lai pieteiktos bezdarbnieka statusam, NVA klientus ārkārtas situācijas laikā, aicināja izmantot NVA CV un vakanču portāla e-pakalpojumu "Pieteikšanās bezdarbnieka vai darba meklētāja statusam" vai portāla Latvija.lv e-pakalpojumu "Iesniegums iestādei".

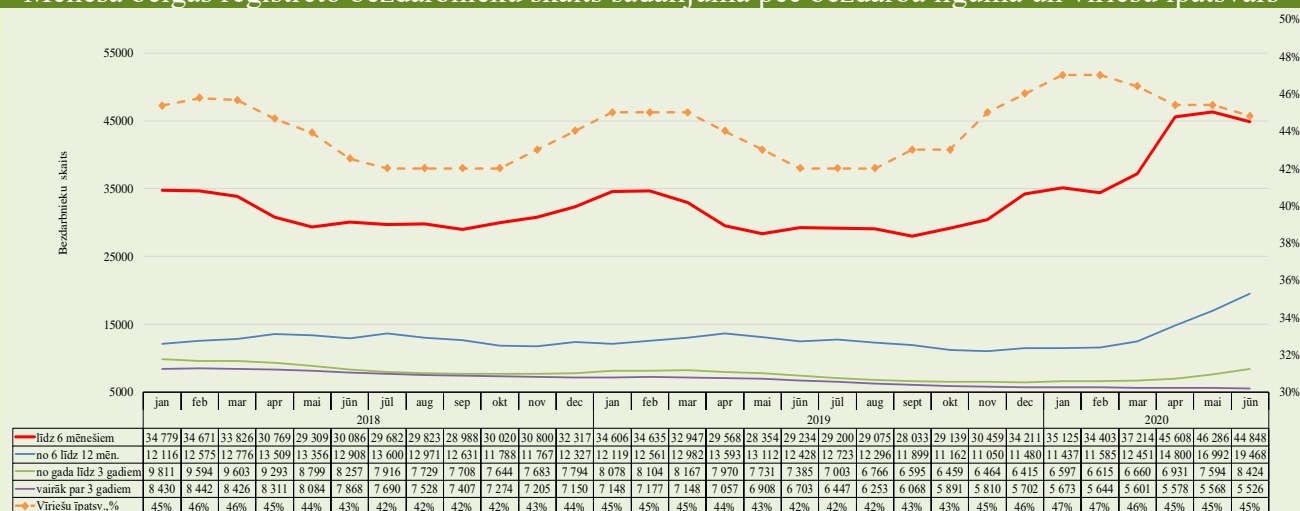
Izmantojot NVA CV un vakanču portāla e-pakalpojumu "Pieteikšanās bezdarbnieka vai darba meklētāja statusam", 2020.gada 1.pusgadā saņēmti 25 476 E-iesniegumi statusa iegūšanai, kas salīdzinot ar atbilstošo periodu pirms gada ir par 25 288 E-iesniegumiem vairāk.

1.1. Bezdarbnieka statistiskais portrets

No reģistrēto bezdarbnieku kopskaita (78 266) 2020.gada jūnija beigās 55,2% (43 192) bija sievietes un 44,8% (35 074) vīrieši.

2020. gada jūnija beigās vairāk nekā puse reģistrēto bezdarbnieku bija ar bezdarba ilgumu līdz 6 mēnešiem – 44 848 jeb 57,3%, mēneša laikā bezdarbnieku skaits šajā grupā samazinājies par 1 438 personām jeb 3,1%.

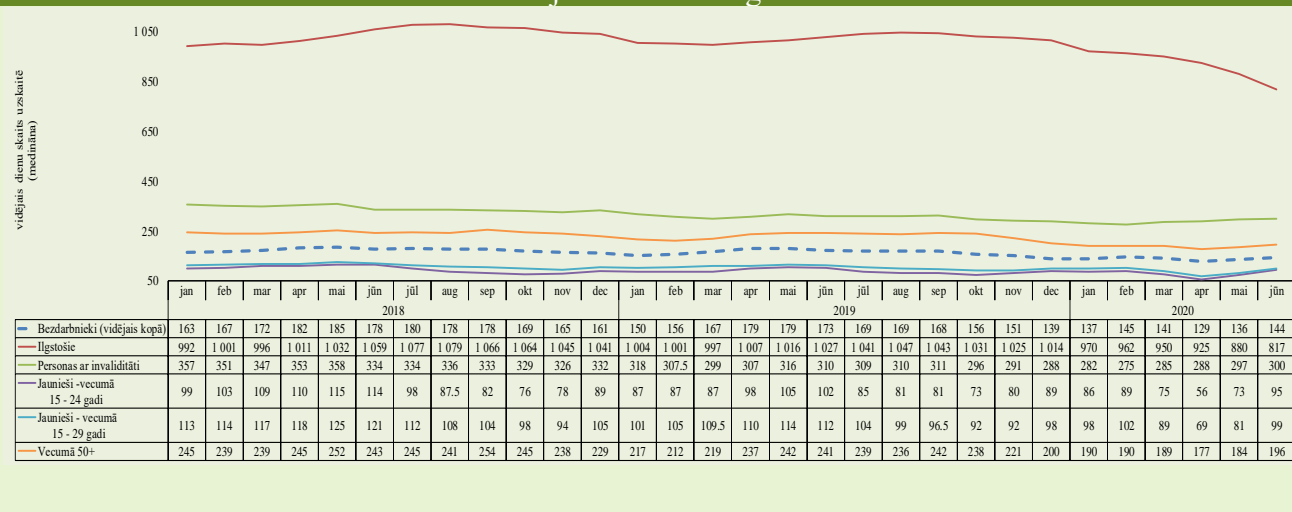
Mēneša beigās reģistrēto bezdarbnieku skaits sadalījumā pēc bezdarba ilguma un vīriešu īpatsvars



Vidējais bezdarba ilgums 2020. gada jūnija beigās bija **144 dienas** jeb nedaudz mazāk nekā 5 mēneši, kas, salīdzinot ar atbilstošo periodu pirms gada, ir par **29 dienām mazāk**.

Attēls 1.7

Vidējais bezdarba ilgums



Attēls 1.8

Reģistrēto bezdarbnieku skaits sadalījumā pa profesijām pēc pēdējās nodarbošanās 2020.gada jūnija beigās (lielākais skaits): palīgstrādnieks 3 622 (5%), mazumtirdzniecības veikala pārdevējs – 2 313 (3%), pārdevējs konsultants – 2 094 (3%). Salīdzinot ar atbilstošo periodu pirms gada, lielākais **pieaugums** vērojams bezdarbnieku skaitā, kam pēdējā nodarbošanās (profesija) bija palīgstrādnieks – 997, pārdevējs konsultants – 819, pavārs – 792, mazumtirdzniecības veikala pārdevējs – 647, projekta vadītājs – 548, apkopējs – 512, viesmīlis – 446, automobiļa vadītājs – 433, administrators – 419, klientu apkalpošanas speciālists – 357.

Savukārt lielākais **samazinājums** bezdarbnieku skaitā, sadalījumā pēc pēdējās nodarbošanās: saeimas deputāts – 22, slaucējs – 22, laukstrādnieks – 19, gadījuma darbu strādnieks – 18, sanitārs – 18, ieslodzījuma vietas uzraugs – 14.

Reģistrēto bezdarbnieku kopskaitā 2020.gada jūnija beigās lielāko īpatsvaru veidoja bezdarbnieki ar **profesionālo izglītību** – **27 063** bezdarbnieki, kas ir **34,6% no kopējā reģistrēto**

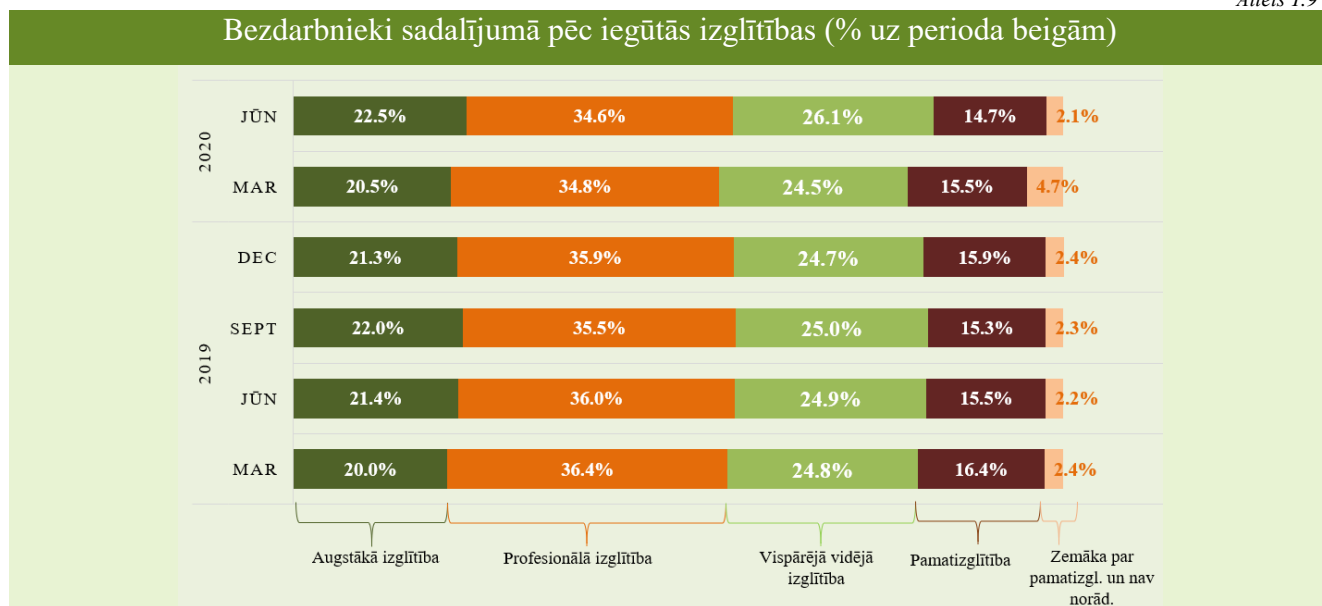
Bezdarbnieku skaits 2020. gada 30.jūnijā sadalījumā pēc pēdējās nodarbošanās profesijas TOP 10 salīdzinājumā ar 2019. gada 30.jūniju



bezdarbnieku skaita, no kuriem puse (51,1%) ir vecumā 50 gadi un vairāk. Bezdarbnieku kopskaitā 2020.gada jūnija beigās **20 435** (26,1%) bija **bezdarbnieki ar vispārējo vidējo izglītību**, **17 585** (22,5%) – ar augstāko izglītību, **11 501** (14,7%) – ar **pamatizglītību**.

Salīdzinot ar atbilstošo periodu pirms gada, bezdarbnieku ar vispārējo vidējo izglītību īpatsvars pieaudzis par 1,2% punktiem, ar augstāko izglītību - par 1,1% punktiem, savukārt samazinājies ar profesionālo izglītību un pamatizglītību, attiecīgi par 1,4% punktiem un 0,8% punktiem.

Attēls 1.9



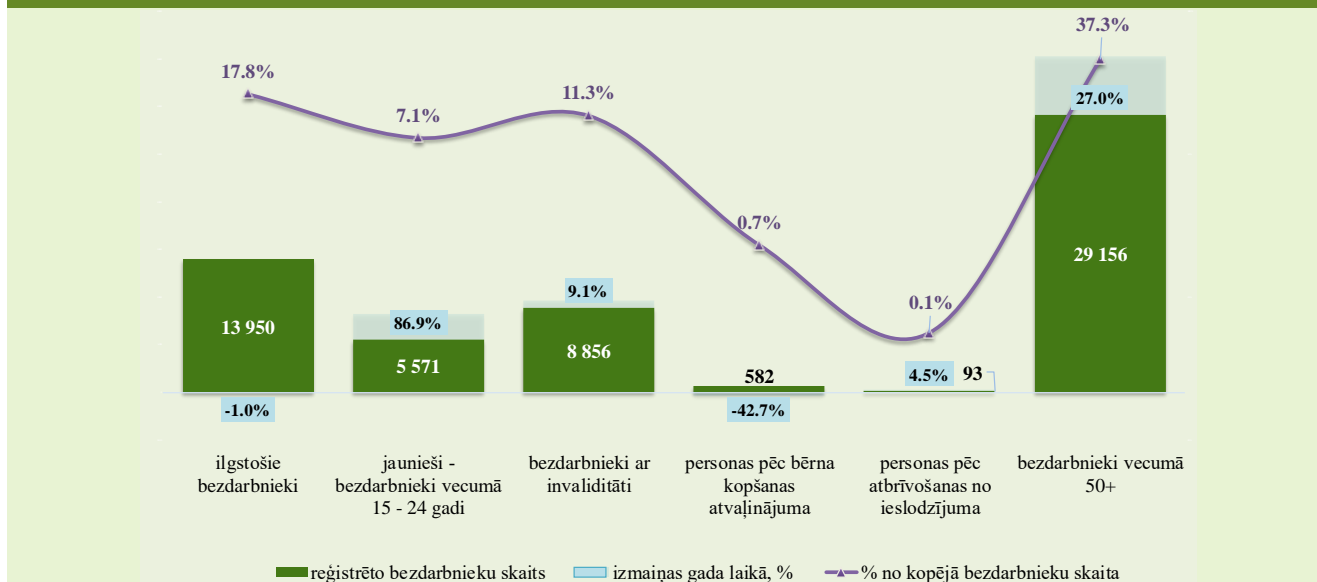
Tabula 1.3

Dalījumā **pa vecuma grupām** 2020.gada jūnija beigās lielāko reģistrēto bezdarbnieku skaitu veido bezdarbnieki vecumā no **50 gadi un vairāk** – **29 156**, kas ir **37,3%** no kopējā reģistrēto bezdarbnieku skaita, **17 917** (22,9%) – bezdarbnieki vecumā **no 25 līdz 34 gadiem**, **16 857** (21,5%) – bezdarbnieki vecumā **no 35 līdz 44 gadiem**.

Bezdarbnieki sadalījumā pa vecuma grupām	Sieviete	Vīrietis	Kopā
15 - 19 (0,6%)	217	215	432
20 - 24 (6,6%)	2 958	2 181	5 139
25 - 29 (10,5%)	4 697	3 495	8 192
30 - 34 (12,4%)	5 543	4 182	9 725
35 - 39 (11,3%)	5 102	3 724	8 826
40 - 44 (10,3%)	4 408	3 623	8 031
45 - 49 (11,2%)	4 732	4 033	8 765
50 - 54 (11,9%)	4 921	4 417	9 338
55 - 59 (14,2%)	5 974	5 130	11 104
60 un vairāk (11,1%)	4 640	4 074	8 714

Salīdzinot ar attiecīgo periodu pirms gada, absolūtos skaitļos bezdarbnieku skaita samazinājums vērojams ilgstošo bezdarbnieku un personu pēc bērna kopšanas atvaļinājuma mērķgrupās. Savukārt pārējās mērķgrupās reģistrēto bezdarbnieku skaits pieaudzis.

Mērķgrupu bezdarbnieki 2020. gada jūnija beigās



Ilgstošie bezdarbnieki

Attēls 1.11

2020.gada jūnija beigās NVA uzskaitē ir bijuši **13 950 ilgstošie bezdarbnieki**, kas ir **17,8%** no kopējā reģistrēto bezdarbnieku skaita.

Ilgstošo bezdarbnieku kopskaitā 58,9% bija bezdarbnieki vecumā 50 gadi un vairāk, 27,2% – bezdarbnieki ar invaliditāti, 1,7% – jaunieši bezdarbnieki (15 – 24 gadi).

Lielākais ilgstošo bezdarbnieku skaita samazinājums, salīdzinot ar iepriekšējā gada atbilstošo periodu, sadalījumā pa profesijām pēc pēdējās nodarbošanās: palīgstrādnieks – 127, mazumtirdzniecības veikala pārdevējs – 74, aprūpētājs – 43, gadījuma darbu strādnieks – 27, apkopējs – 18, slaucējs – 17, lentzāģa operators – 13, laukstrādnieks – 12, pastnieks – 12.

Salīdzinot ar 2019. gada atbilstošo periodu, ilgstošo bezdarbnieku skaits samazinājies kopā par 138 personām jeb 1,0%. Ilgstošo bezdarbnieku samazinājums vērojams Vidzemes reģionā – par 12,8%, Latgales reģionā – par 6,4% un Kurzemes reģionā – par 5,4%. Savukārt pieaugums gada griezumā bijis Rīgas reģionā – par 35,7% un Zemgales reģionā – par 9,4%.

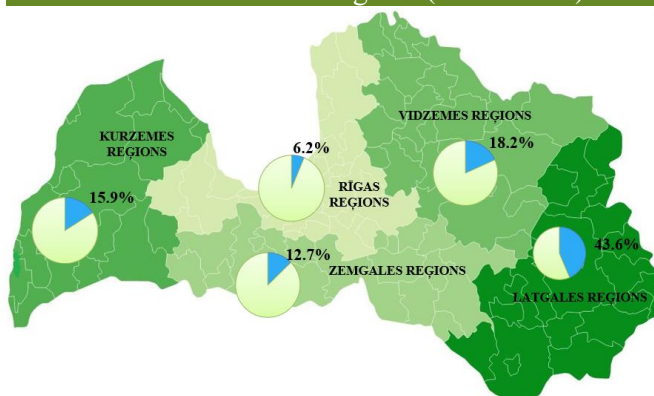
Attēls 1.12

2020. gada 6 mēnešos darbā iekārtojušies 1 614 ilgstošie bezdarbnieki, no kuriem 1 255 (77,8%) ilgstošie bezdarbnieki ir iekārtojušies darbā pēc kāda aktīvā NVA pasākuma pabeigšanas (izņemot KPP informatīvās dienas).

Pārskata perioda beigās



Ilgstošo bezdarbnieku īpatsvars reģionos no kopējā bezdarbnieku skaita reģionā (30.06.2020.)



2020.gada jūnija beigās **5 571** jeb 7,1% no bezdarbnieku kopskaita bija **jaunieši bezdarbnieki vecumā no 15 līdz 24 gadiem**.

2020.gada jūnija beigās bezdarbnieku (15-24 gadi) kopskaitā 4,2% bija ilgstošie bezdarbnieki, 2,7% – personas ar invaliditāti, 2,0% – personas pēc bērna kopšanas atvaļinājuma. Lielākais bezdarbnieku (15-24) skaits sadalījumā pa profesijām pēc pēdējās nodarbošanās: pārdevējs konsultants – 338, viesmīlis – 262, palīgstrādnieks – 237, mazumtirdzniecības veikala pārdevējs – 172, pavārs – 151, bārmenis – 149, klientu apkalpošanas speciālists – 147, administrators – 112, krupjē – 102, gaisa kuģa stjuarts – 71.

2020. gada 6 mēnešos darbā iekārtojušies 2 537 bezdarbnieku vecumā no 15 līdz 24 gadiem, no kuriem 285 (11,2%) jaunieši bezdarbnieki ir iekārtojušies darbā pēc kāda aktīvā NVA pasākuma pabeigšanas (izņemot KPP informatīvās dienas).

Bezdarbnieki ar invaliditāti

2020.gada jūnija beigās **8 856** jeb **11,3%** no reģistrētā bezdarbnieku kopskaita valstī bija **bezdarbnieki ar invaliditāti**.

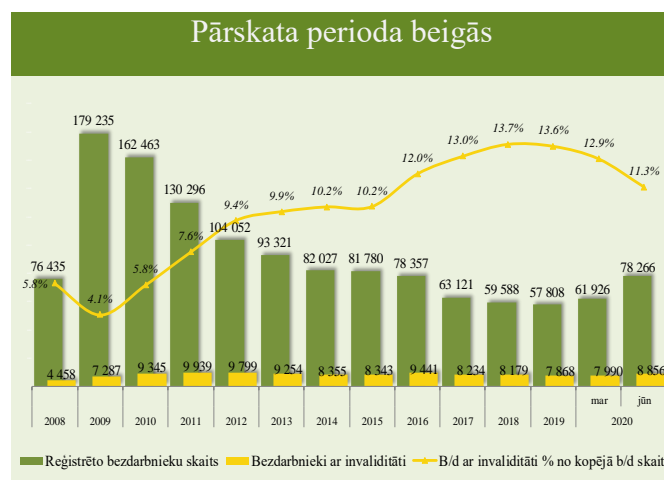
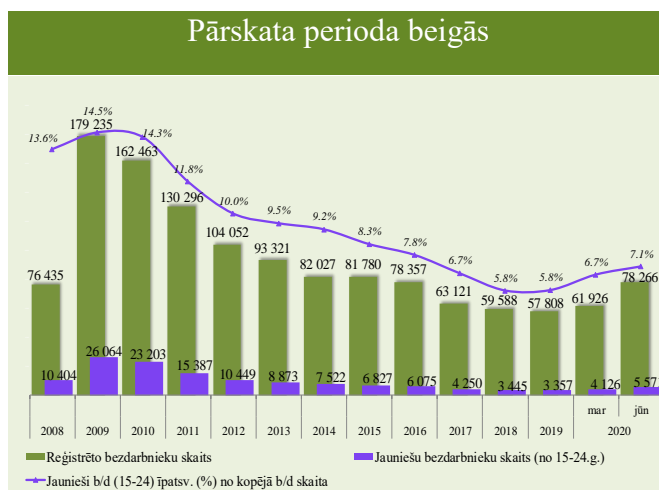
Salīdzinot ar atbilstošo periodu, pirms gada, mērķgrupas pieaugums absolūtos skaitļos ir par 737 personām. 2020. gada jūnija beigās vairāk nekā puse (63,7%) no reģistrētajiem bezdarbniekiem ar invaliditāti ir vecumā virs 50 gadiem, 42,9% no reģistrētajiem bezdarbniekiem ar invaliditāti ir ilgstošie bezdarbnieki, jaunieši bezdarbnieki (15-24) ir 1,7%.

Lielākais bezdarbnieku ar invaliditāti skaits sadalījumā pa profesijām pēc pēdējās nodarbošanās 2020. gada jūnija beigās: palīgstrādnieks – 630, apkopējs – 408, mazumtirdzniecības veikala pārdevējs – 281, sētnieks – 212, kravās automobiļa vadītājs – 126, pavārs – 120, pārdevējs konsultants – 117, aprūpētājs – 113, apkures/krāšņu kurinātājs – 107, automobiļa vadītājs – 104.

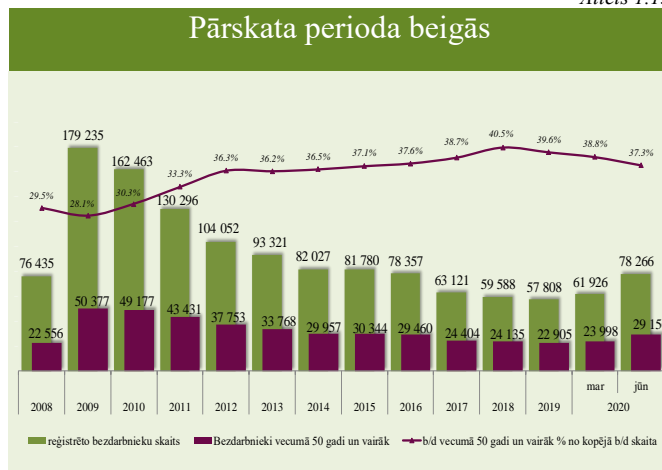
2020. gada 6 mēnešos darbā iekārtojušās 1 307 personas ar invaliditāti, no kurām 390 (29,8%) ir iekārtojušās darbā, pēc kāda aktīvā NVA pasākuma pabeigšanas (izņemot KPP informatīvās dienas).

Bezdarbnieki vecumā 50 gadi un vairāk

NVA 2020.gada jūnija beigās reģistrēti **29 156 bezdarbnieki vecumā 50 gadi un vairāk**, kas ir **37,3%** no kopējā reģistrētā bezdarbnieku skaita valstī. 2020.gada jūnija beigās 28,2% no reģistrētajiem bezdarbniekiem vecumā 50 gadi un vairāk ir ilgstošie bezdarbnieki, bezdarbnieki ar invaliditāti 19,4%.



Lielākais bezdarbnieku vecumā 50 gadi un vairāk, skaits sadalījumā pa profesijām pēc pēdējās nodarbošanās 2020. gada jūnija beigās: palīgstrādnieks – 1 706, apkopējs – 1 308, mazumtirdzniecības veikala pārdevējs – 901, pavārs – 554, pārdevējs konsultants – 537, kravas automobiļa vadītājs – 501, automobiļa vadītājs – 497, sētnieks – 472, apkures/krāšanu kurinātājs – 370, šuvējs – 311. 2020. gada janvārī – jūnijā darbā iekārtojušies 6 515 bezdarbnieki vecumā 50 gadi un vairāk, no kuriem 1 297 (19,9%) ir iekārtojušies darbā pēc kāda aktīvā pasākuma pabeigšanas (izņemot KPP informatīvās dienas).



2. Reģistrētās darba vietas valstī

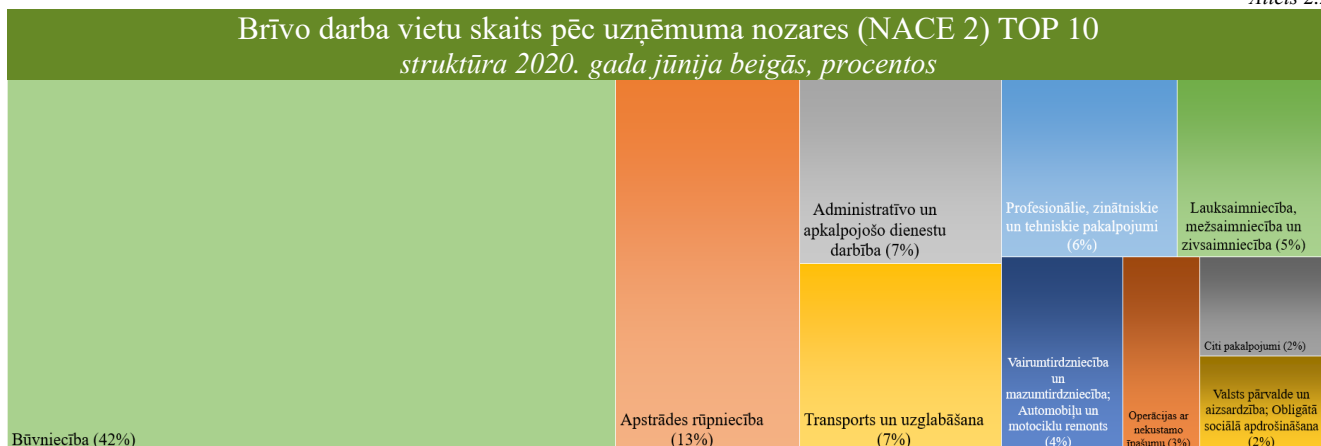
2020. gada 6 mēnešos NVA reģistrētas 41 758 brīvās darba vietas, kas ir par 18 255 jeb 30 % mazāk salīdzinot ar 2019. gada janvāri – jūniju.

2020. gada jūnija beigās bija reģistrētas aktuālas 18 040 brīvās darba vietas, kas ir par 13 132 jeb 42% mazāk salīdzinot ar 2019. gada jūniju.

Attēls 2.1



Attēls 2.2



NVA 2020. gada jūnija beigās brīvo darba vietu skaits sadalījumā pēc uzņēmuma nozares (lielākais skaits): Būvniecība – 7 593 (42%), Apstrādes rūpniecība – 2 291 (13%), Administratīvo un apkalpojošo dienestu darbība – 1 277 (7%), Transporta un uzglabāšana – 1 249 (7%), Profesionālie, zinātniskie un tehniskie pakalpojumi – 1 068 (6%).

Visvairāk brīvo darba vietu skaits sadalījumā pēc uzņēmuma nozares (NACE 2), salīdzinot ar atbilstošo periodu pirms gada, pieaudzis **profesionālo, zinātnisko un tehnisko pakalpojumu nozarē** – pavārs, automehāniķis, autoatslēdznieks, transportlīdzekļu krāsotājs, kā arī **operācijas ar nekustamo īpašumu** – ēku celtnieks, metālmateriālu metinātājs, bruģētājs, betonētājs.

Tabula 2.1.

Brīvo darba vietu skaits sadalījumā pēc uzņēmuma nozares (NACE 2)			
Nozare (TOP 10)	Brīvo darbvietu skaits 2019. gada jūnija beigās	Brīvo darbvietu skaits 2020. gada jūnija beigās	Izmaiņas skaits
Būvniecība	12 290	7 593	- 4 697
Apstrādes rūpniecība	3 600	2 291	-1 309
Administratīvo un apkalpojošo dienestu darbība	4 123	1 277	- 2 846
Transports un uzglabāšana	3 430	1 249	-2 181
Profesionālie, zinātniskie un tehniskie pakalpojumi	567	1 068	501
Lauksaimniecība, mežsaimniecība un zivsaimniecība	908	934	26
Vairumtirdzniecība un mazumtirdzniecība; Automobiļu un motociklu remonts	1 625	773	-852
Operācijas ar nekustamo īpašumu	60	495	435
Citi pakalpojumi	962	424	-538
Valsts pārvalde un aizsardzība; Obligātā sociālā apdrošināšana	498	413	-85
Pavisam kopā	31 172	18 040	-13 132

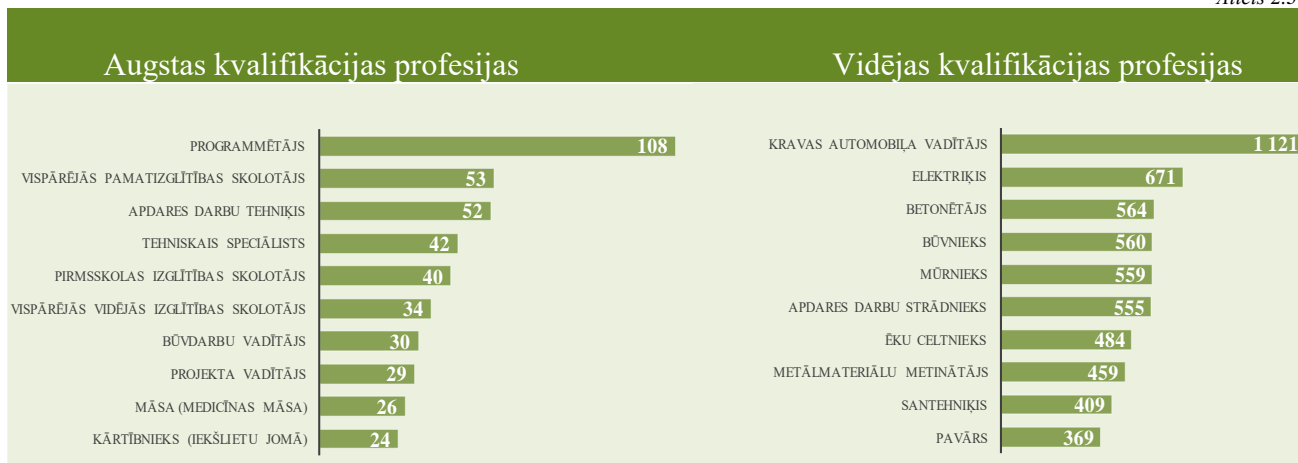
Visās profesiju grupās (pēc LR profesiju klasifikatora) gada griezumā vērojams brīvo darba vietu skaita samazinājums. Lielākais brīvo darba vietu samazinājums vērojams **vidējas kvalifikācijas profesijās**, kalpotāji: noliktavas darbinieks, klientu apkalpošanas speciālists, kasieris, noliktavas pārzinis un pakalpojumu un tirdzniecības darbinieku profesijās: pavārs, mazumtirdzniecības veikala pārdevējs, viesmīlis, pārdevējs konsultants.

Tabula 2.2.

Brīvo darba vietu skaits sadalījumā pa profesiju grupām (pēc LR profesiju klasifikatora) perioda beigās				
Profesiju pamatgr. Nr.	Profesiju pamatgrupas nosaukums	Brīvo darbvietu skaits 2019. gada jūnija beigās	Brīvo darbvietu skaits 2020. gada jūnija beigās	Izmaiņas procentos
Augstas kvalifikācijas profesijas, tai skaitā:		2 846	1 629	-43%
0	Nacionālo bruņoto spēku profesijas	50	20	-60%
1	Vadītāji	199	115	-42%
2	Vecākie speciālisti	1 468	998	-32%
3	Speciālisti	1 129	496	-56%
Vidējas kvalifikācijas profesijas, tai skaitā:		23 936	12 829	-46%
4	Kalpotāji	703	311	-56%
5	Pakalpojumu un tirdzniecības darbinieki	1 898	858	-55%
6	Kvalificēti lauksaimniecības, mežsaimniecības un zivsaimniecības darbinieki	242	241	0%
7	Kvalificēti strādnieki un amatnieki	16 857	9 467	-44%
8	Iekārtu un mašīnu operatori un izstrādājumu montieri	4 236	1 952	-54%
Zemas kvalifikācijas profesijas		4 390	3 582	-18%
Kopā		31 172	18 040	-42%

Darba devēju aktuālās pieprasītākās profesijas 2020. gada 1.pusgada beigās (Top 10)

Attēls 2.3



Attēls 2.4

Salīdzinot ar iepriekšējo mēnesi, augstas kvalifikācijas profesijās visvairāk ir pieaudzis vakanču skaits sekojošās profesijās: apdares darbu tehniķis, tehniskais speciālists, vispārējās vidējās izglītības skolotājs, pirmsskolas izglītības skolotājs. Vidējās kvalifikācijas profesijās: remontatlēdznieks, vilcējautomobiļa vadītājs, apmetējs, apdares darbu strādnieks.



Ilgstoši neaizpildītās brīvās darbvietas

2020. gada jūnija beigās NVA bija reģistrētas **13 504 ilgāk par 1 mēnesi neaizpildītas brīvās darbvietas**, kas veido 74,9% no brīvo darba vietu kopskaita pārskata perioda beigās (18 040). Lielākais ilgstoši neaizpildīto vakanču īpatsvars vērojams Rīgas (80,9%) un Latgales (73,0%) reģionos, savukārt mazākais Kurzemes un Zemgales reģionos, attiecīgi 36,9% un 46,0%.

Tabula 2.3

Vakance nav aizpildīta	Reģioni (dati uz 30.06.2020.)				
	Kurzemes	Latgales	Rīgas	Vidzemes	Zemgales
līdz 1 mēn.	63%	27%	19%	52%	54%
no 1 līdz 2 mēn.	11%	10%	26%	9%	19%
no 2 līdz 3 mēn.	6%	38%	9%	8%	13%
no 3 līdz 4 mēn.	12%	5%	31%	13%	5%
no 4 līdz 5 mēn.	0%	2%	3%	4%	3%
no 5 līdz 6 mēn.	8%	2%	5%	0%	1%
ilgāk par 6 mēn.	1%	16%	7%	13%	5%

Tabula 2.4.

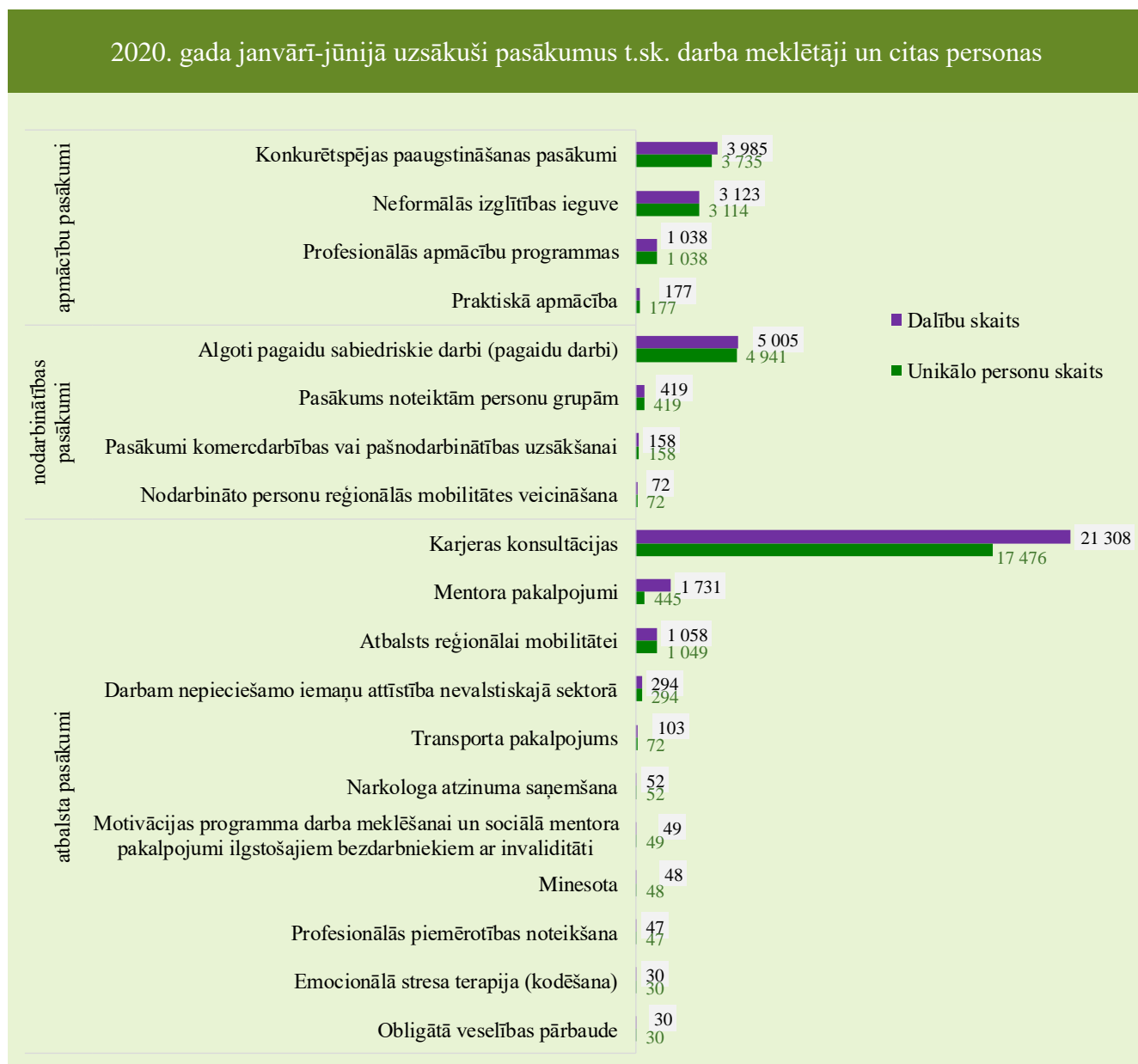
Ilgstoši neaizpildītās (ilgāk par 6 mēnešiem) brīvās darbvietas sadalījumā pa profesijām (lielākais skaits)		
Profesija	Ilgstoši neaizpildīto brīvo darbvietu skaits (2020.g.1.pusgada beigās)	Brīvās darbvietas (2020.g.1.pusgada beigās)
Kravas automobiļa vadītājs	192	1 121
Kūdras ieguves palīgstrādnieks	100	198
Būvnieks	81	560
Apdares darbu strādnieks	62	555
Mūrnieks	62	559
Vilcējautomobiļa vadītājs	62	292

TOP profesijas Rīgas reģionā, kurās darba tirgus pieprasījums nesakrīt ar piedāvājumu (nav aizpildītas vairāk par 6 mēnešiem): kravas automobiļa vadītājs, kūdras ieguves palīgstrādnieks, būvnieks, vilcējautomobiļa vadītājs. Latgales reģionā: apsildes, ventilācijas un saldēšanas/mehānikas inženieris, betonētājs, elektriķis, flīzētājs. Vidzemes reģionā: apdares darbu strādnieks, mūrnieks, lopu kāvējs, vilcējautomobiļa vadītājs. Zemgales reģionā: ceha strādnieks, kravas automobiļa vadītājs, krāvējs (roku darbs), pārtikas produktu ražošanas operators. Kurzemes reģionā: ceha strādnieks, krāvējs (roku darbs).

3. Informācija par NVA īstenotajiem pasākumiem un darbiekārtošanās

2020. gada 6 mēnešos dalību NVA pasākumos (t.sk. KPP un karjeras konsultācijas) uzsāka 26 675 personas (unikālās personas), kas piedalījās 38 727 aktivitātēs. 2019. gada 6 mēnešos 44 053 personas (unikālās personas) piedalījās 91 852 aktivitātēs.

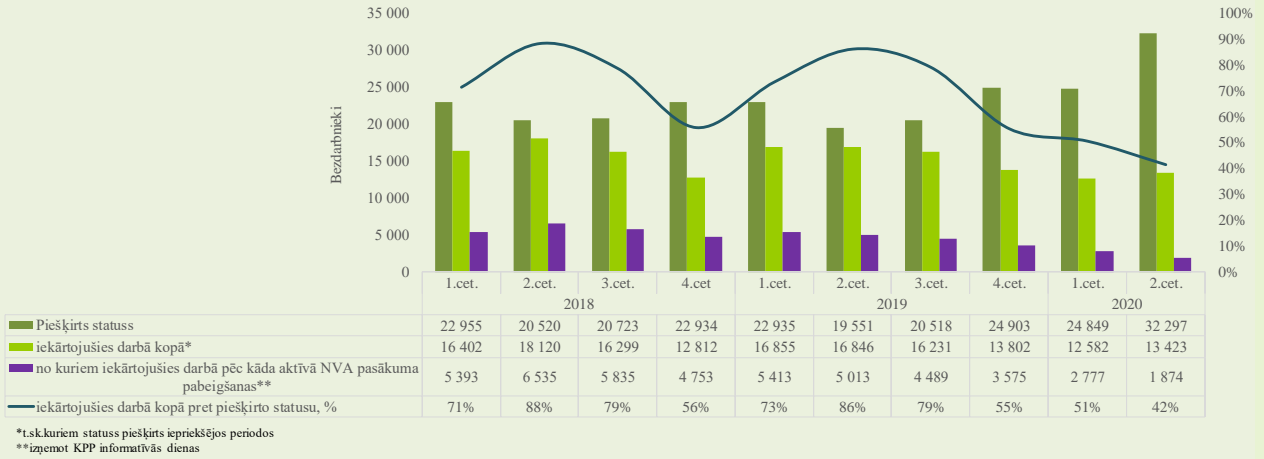
Attēls 3.1



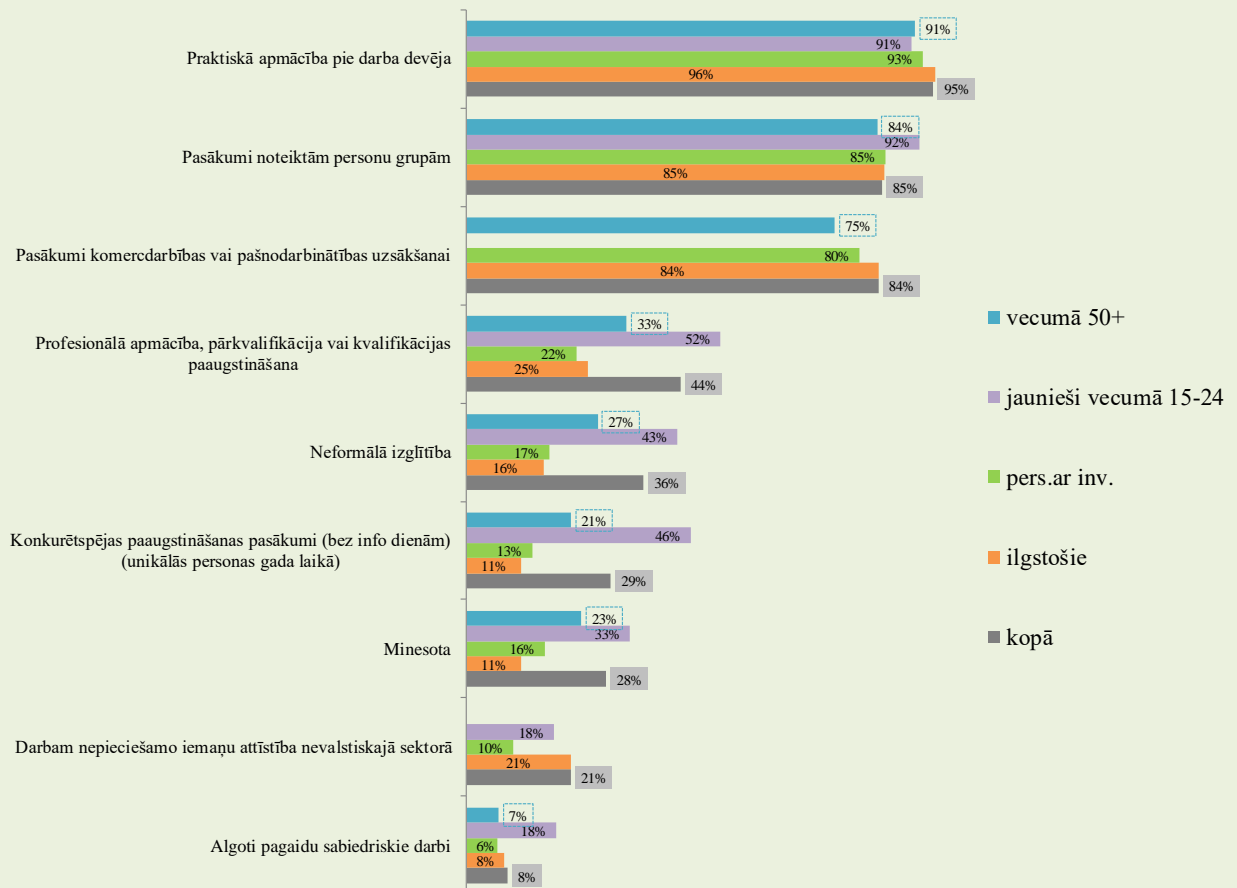
-Datos nav iekļauta e-apmācība, ergoterapeita pakalpojumi un surdotulka pakalpojumi

2020. gada janvārī – jūnijā darbā iekārtojušies 26 005 bezdarbnieki, no kuriem 4 651 (18%) bezdarbnieki ir iekārtojušies darbā pēc kāda aktīvā pasākuma pabeigšanas (izņemot KPP informatīvās dienas).

Bezdarbnieku darbā iekārtošanās



Pabeigusi dalību periodā no 01.01.2019. līdz 31.12.2019. un iekārtojušies darbā pirmo 6 mēnešu laikā pēc pasākuma pabeigšanas (periodā līdz 30.06.2020.)

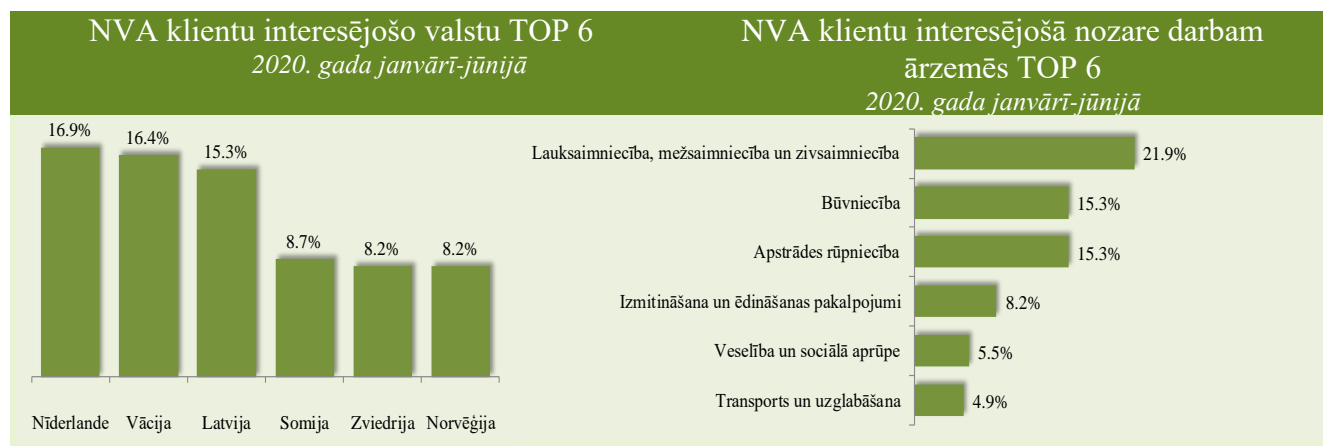


4. NVA klientu interese par darbu ārzemēs

NVA klientiem, kas plāno doties darba meklējumos ārpus Latvijas, 2020. gada 1.pusgadā EURES speciālisti snieguši **183** konsultācijas. Vislielāko interesi klienti izrāda par darba iespējām Nīderlandē –16,9%, Vācijā – 16,4%, (*viens cilvēks var būt interesējies par vairākām valstīm, profesijām un nozarēm*). Tāpat arī sniegtas 28 konsultācijas ārvalstu klientiem, kuri izrādījuši interesi par darba iespējām Latvijā.

Lielākā interese par darbu ārzemēs ir **vienkāršajās profesijās** (apkopēji, lauksaimniecības un fermas strādnieki, iesaiņotāji, krāvēji u.c.) – 49,2%, **būvniecības jomas profesijās** (mūrnieki, betonētāji, flīzētāji, namdari u.c.) – 13,7%.

Attēls 4.1

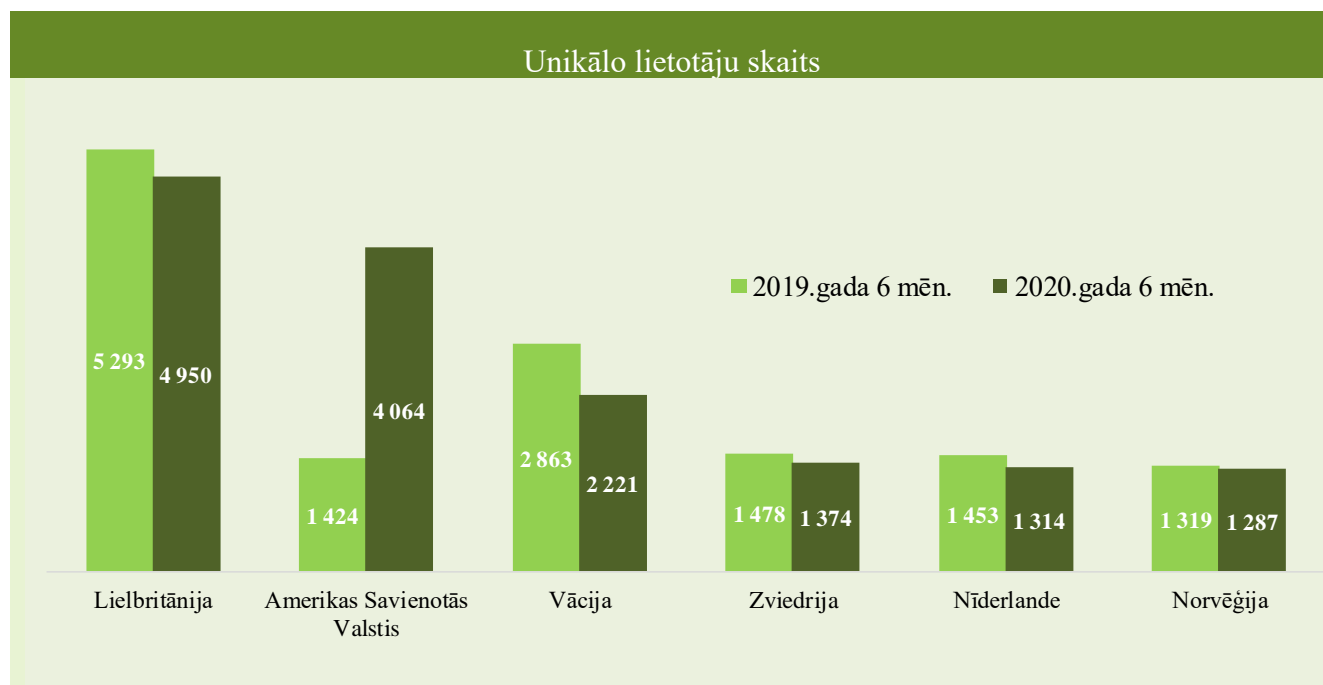


Vislielākā interese par darbu ārzemēs ir lauksaimniecības, mežsaimniecības un zivsaimniecības nozarē 21,9%, būvniecībā – 15,3% un apstrādes rūpniecības nozarē – 15,3%.

5. NVA klientu auditorija (NVA mājas lapas lietotāji)

2020.gada **janvārī – jūnijā** NVA CVVP portālu apmeklējuši 554 532 unikāli lietotāji, kas ir par 63 034 jeb 12,8% vairāk, salīdzinot ar iepriekšējā gada atbilstošo periodu. Lielākais lietotāju skaits ir no Latvijas – 532 940 jeb 96%, tai seko Lielbritānija, Amerikas Savienotās Valstis, Vācija.

Attēls 5.1



6. Apkopojošā statistika

Tabula 6.1

	31.12.2016.	31.12.2017.	31.12.2018.	31.12.2019.	30.06.2020.
Reģistrēto bezdarbnieku skaits	78 357	63 121	59 588	57 808	78 266
Reģistrētā bezdarba līmenis	8,4%	6,8%	6,4%	6,2%	8,6%
Cilvēku, kas gada laikā saņēmuši reģistrētā bezdarbnieka statusu, skaits (plūsma reģistrētajā bezdarbā)	102 298	87 335	87 132	87 907	57 146
Kopējais apkalpoto klientu skaits (uzskaitē gada sākumā + saņēmuši bezdarbnieka statusu)	184 078	165 692	150 253	147 495	114 954
Vidējais bezdarba ilgums (dienās) gada laikā	197	194	173	163	139
Gada laikā reģistrēto vakanču skaits	56 328	71 342	88 492	106 397	41 758
Darbā iekārtojušos cilvēku skaits (gada laikā)	72 286	67 085	63 633	63 734	26 005
Ilgstošā bezdarba īpatsvars	28,7%	28,7%	25,1%	21,0%	17,8%
Atbalstu saņēmušo cilvēku skaits (unikālās personas visos pasākumos)	113 186	105 929	91 757	74 606	26 675
*Subsidētajā nodarbinātībā iesaistīto bezdarbnieku skaits (unikālie)	2 734	2 619	1 457	1 229	712
**Apmācību pasākumos iesaistīto skaits (unikālie)	20 545	17 937	16 559	14 938	4 136

* Subsidētajā nodarbinātībā iekļauti *Darbam nepieciešamo iemaņu attīstība nevalstiskajā sektorā* un *Pasākums noteiktām personu grupām projekts*

**Profesionālā un neformālā apmācība