

Nodarbinātības valsts aģentūra

**PĀRSKATS PAR BEZDARBA SITUĀCIJU
VALSTĪ (SEPTEMBRIS)**

**RĪGA
2020. GADA 26. OKTOBRIS**

Pārskats par bezdarba situāciju valstī tiek ievietots Nodarbinātības valsts aģentūras (turpmāk – NVA) mājas lapā kopš 2011.gada augusta. Pārskata sagatavošanā ir izmantota NVA rīcībā esošā informācija par NVA reģistrētajiem bezdarbniekiem un brīvajām darba vietām. Pārskats sniedz informāciju par aktuālo situāciju darba tirgū, reģistrēto bezdarbnieku portretu, reģistrētajām brīvajām darba vietām un informāciju par NVA īstenotajiem pasākumiem.

© Nodarbinātības valsts aģentūra, 2020
K.Valdemāra ielā 38 k-1, Rīgā, LV – 1010
Tālrunis: 371-67021805
E-pasts: nva@nva.gov.lv
Interneta vietne: <http://www.nva.gov.lv/>
Ziņojumu sagatavoja: I.Gavare

Publicēšanas un citēšanas gadījumā atsauce ir obligāta.

Lietotie saīsinājumi un apzīmējumi

Bezdarbnieks	- persona, kas pēc reģistrēšanās NVA atbilstoši Bezdarbnieku un darba meklētāju atbalsta likuma nosacījumiem ir ieguvusi bezdarbnieka statusu
CSP	- Centrālā statistikas pārvalde
CVVP	- CV un vakanču portāls
EURES	- Eiropas Nodarbinātības dienestu tīkls
KPP	- Konkurētspējas paaugstināšanas pasākumi
LR	- Latvijas Republika
NVA	- Nodarbinātības valsts aģentūra
NVO	- Nevalstiskās organizācijas

Saturs

Lietotie saīsinājumi un apzīmējumi	3
Informācijas kopsavilkums	4
1. Reģistrētā bezdarba līmenis un bezdarbnieku skaits Latvijā.....	5
1.1. Bezdarbnieka statistiskais portrets	7
2. Reģistrētās darba vietas valstī	12
3. Informācija par NVA īstenotajiem pasākumiem un darbiekārtošanās.....	15
4. NVA klientu interese par darbu ārzemēs	17
5. NVA klientu auditorija (NVA mājas lapas lietotāji)	17
6. Apkopojošā statistika.....	18

Informācijas kopsavilkums


- Salīdzinot ar atbilstošo periodu pirms gada, reģistrētā bezdarba līmenis palielinājies par 2,0% punktiem (no 5,7% uz 7,7%).
- NVA uzskaitē 2020. gada septembra sākumā bija 75 013, bet beigās 70 306 bezdarbnieki. **Mēneša laikā** reģistrēto bezdarbnieku skaits valstī ir **samazinājies** par **4 707** cilvēkiem jeb **6,3%**. 2020.gada 9 mēnešos NVA tika saņemti paziņojumi no **53 darba devējiem par kolektīvo atlaišanu**, kopumā par 5 501 darbinieku plānoto atbrīvošanu saistībā ar situāciju, ko ietekmējis vīrusa “Covid – 19” izplatības apdraudējums pasaulē un valstī.
- 2020. gada 9 mēnešos NVA reģistrētas **62 553 brīvās darba vietas**, kas ir par 22 176 jeb 26% mazāk salīdzinot ar 2019. gada šo pašu periodu. 2020.gada septembra beigās bija reģistrētas aktuālas 17 597 brīvās darba vietas, kas ir par 13 641 jeb 44% mazāk salīdzinot ar 2019. gada septembri.
- **2020. gada janvārī – septembrī darbā iekārtojušies 47 652** bezdarbnieki, no kuriem 7 157 (15%) ir iekārtojušies darbā pēc kāda NVA aktīvā nodarbinātības pasākuma pabeigšanas (izņemot konkurētspējas paaugstināšanas pasākumu (turpmāk – KPP) informatīvās dienas).
- **2020. gada 9 mēnešos** NVA saņemti **45 676 E-iesniegumi** statusa iegūšanai, kas salīdzinot ar atbilstošo periodu pirms gada ir par 36 428 E-iesniegumiem vairāk.
- Visās profesiju grupās (pēc LR profesiju klasifikatora) gada griezumā vērojams brīvo darba vietu skaita samazinājums. Lielākais brīvo darba vietu samazinājums vērojams **vidējas kvalifikācijas profesijās**, iekārtu un mašīnu operatori un izstrādājumu montieri: kravas automobiļa vadītājs, vilcējautomobiļa vadītājs, traktortehnikas vadītājs, pašgājēja iekrāvēja vadītājs.

1. Reģistrētā bezdarba līmenis un bezdarbnieku skaits Latvijā

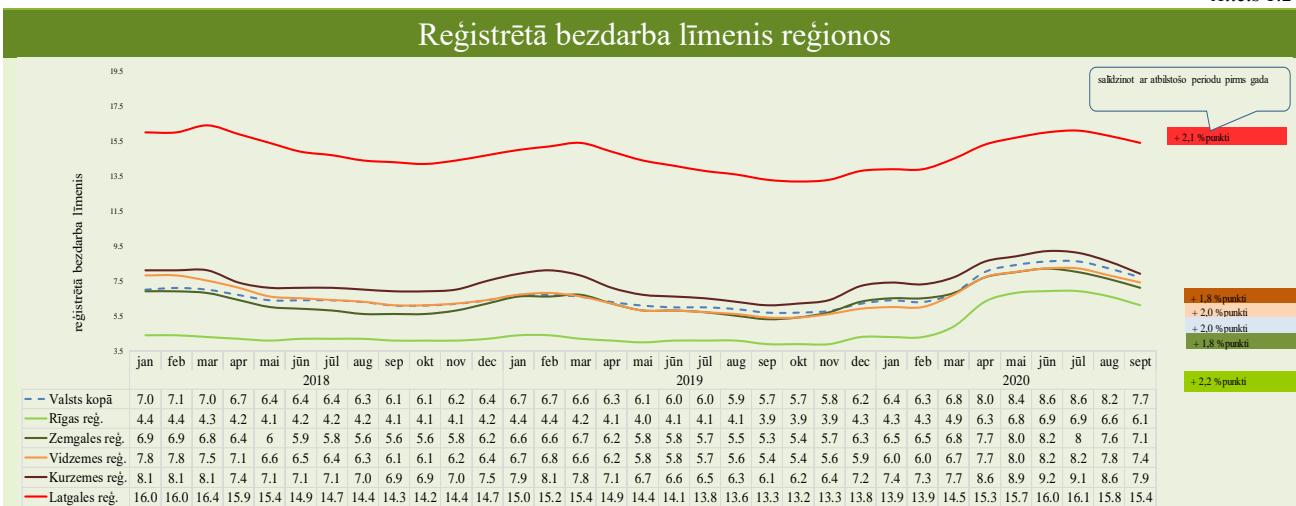
Attēls 1.1

Reģistrētā bezdarba līmenis valstī 2020.gada septembra beigās bija 7,7% (reģistrēto bezdarbnieku īpatsvars darbaspējas vecumā ekonomiski aktīvo iedzīvotāju kopskaitā), kas ir par 0,5 procentpunktiem mazāk nekā mēnesi iepriekš.

Zemākais bezdarba līmenis 2020. gada septembrī reģistrēts Rīgas reģionā – 6,1%, augstākais bezdarba līmenis bija Latgales reģionā – 15,4%. Zemgales reģionā bezdarba līmenis septembrī bija 7,1%, Vidzemes reģionā – 7,4% un Kurzemes reģionā – 7,9%.



Attēls 1.2



Tabula 1.1

Reģistrētā bezdarba līmenis mēneša beigās, %												
Mēneši												
Gadi	Jan	Feb	Mar	Apr	Mai	Jūn	Jūl	Aug	Sep	Okt	Nov	Dec
2008	5,0	5,0	4,9	4,8	4,8	4,9	5,1	5,2	5,3	5,6	6,1	7,0
2009	8,3	9,5	10,7	11,0	11,3	11,5	11,8	12,3	13,2	14,1	15,1	16,0
2010	16,6	17,1	17,3	16,7	16,2	15,6	15,3	15,0	14,6	14,3	14,3	14,3
2011	14,5	14,5	14,4	13,9	13,2	12,6	12,1	11,8	11,6	11,5	11,5	11,5
2012	11,7	11,8	11,7	11,3*/ 12,9**	12,3	11,9	11,6	11,3	11,0	10,7	10,6	10,5
2013	10,9	10,9	10,8	10,4	9,9	9,6	9,5	9,3	9,1	9,1	9,3	9,5
2014	9,8	9,9	9,8	9,6	9,1	8,9	8,6	8,4	8,2	8,2	8,3	8,5
2015	9,0	9,1	9,2	8,8	8,6	8,6	8,6	8,5	8,3	8,3	8,4	8,7
2016	9,1	9,2	9,1	8,8	8,4	8,3	8,3	8,1	7,9	7,9	8,0	8,4
2017	8,5	8,4	8,3	7,8	7,4	7,2	7,1	6,9	6,6	6,6	6,7	6,8
2018	7,0	7,1	7,0	6,7	6,4	6,4	6,4	6,3	6,1	6,1	6,2	6,4
2019	6,7	6,7	6,6	6,3	6,1	6,0	6,0	5,9	5,7	5,7	5,8	6,2
2020	6,4	6,3	6,8	8,0	8,4	8,6	8,6	8,2	7,7			

* Reģistrētā bezdarba līmenis valstī 2012.gada aprīļa beigās bija 11,3% (bezdarbnieku īpatsvars ekonomiski aktīvo iedzīvotāju kopskaitā pirms CSP veiktā pārreķina atbilstoši tautas skaitīšanas datiem). Valstī bezdarba līmenis salīdzinājumā ar 2012.gada martu samazinājās par 0,4 % punktiem.

** Ņemot vērā aktualizēto ekonomiski aktīvo iedzīvotāju skaitu, bezdarba līmenis 2012. gada aprīļa beigās ir 12,9 %, kas ir par 1,6 % punktiem augstāks, nekā rēķinot pēc iepriekš izmantotā ekonomiski aktīvo iedzīvotāju skaita. CSP aktualizētais ekonomiski aktīvo iedzīvotāju skaits tiks izmantots bezdarba līmeņa aprēķināšanai 2012.gada aprīlī un turpmākos mēnešos.

2020. gada septembra beigās NVA bija reģistrēti **70 306** bezdarbnieki. Mēneša laikā reģistrēto bezdarbnieku skaits valstī **samazinājās** par **4 707** cilvēkiem jeb 6,3%.

2020.gada 9 mēnešos NVA tika saņemti paziņojumi no 53 darba devējiem par kolektīvo atlaišanu, kopumā par 5 501 darbinieku plānoto atbrīvošanu saistībā ar situāciju, ko ietekmējis vīrusa "Covid – 19" izplatības apdraudējums pasaulē un valstī.

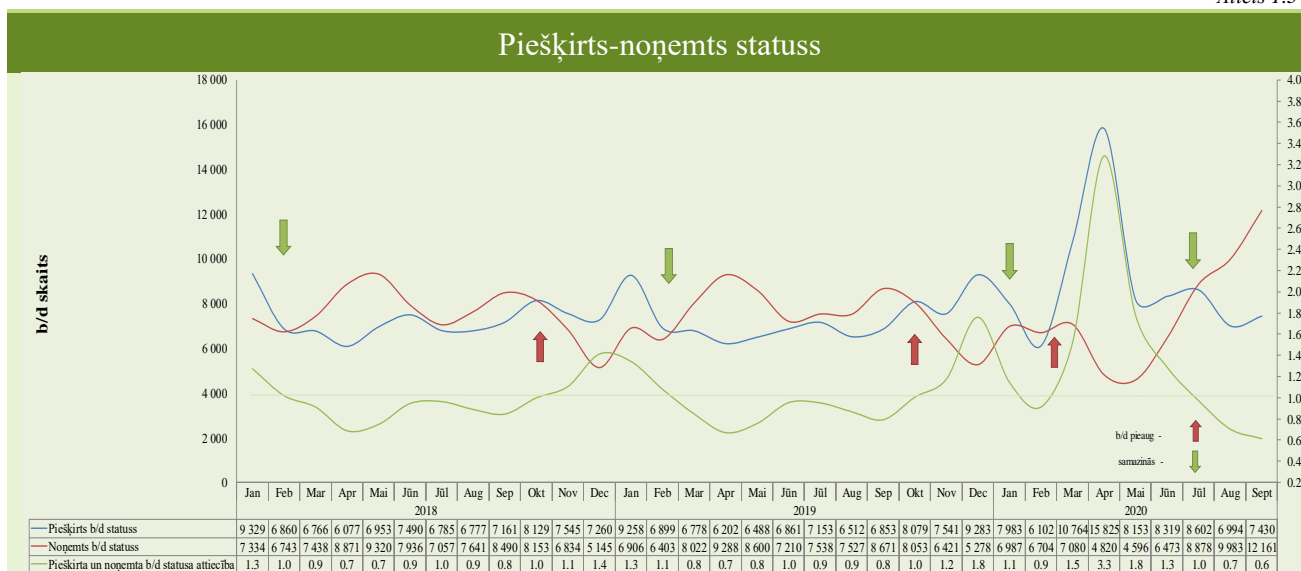
Šī gada 3.ceturksnī tika saņemti paziņojumi no darba devējiem par kolektīvo atlaišanu saistībā ar Covid-19 kopumā par 457 plānoto atbrīvojamo darbinieku skaitu.

Tabula 1.2

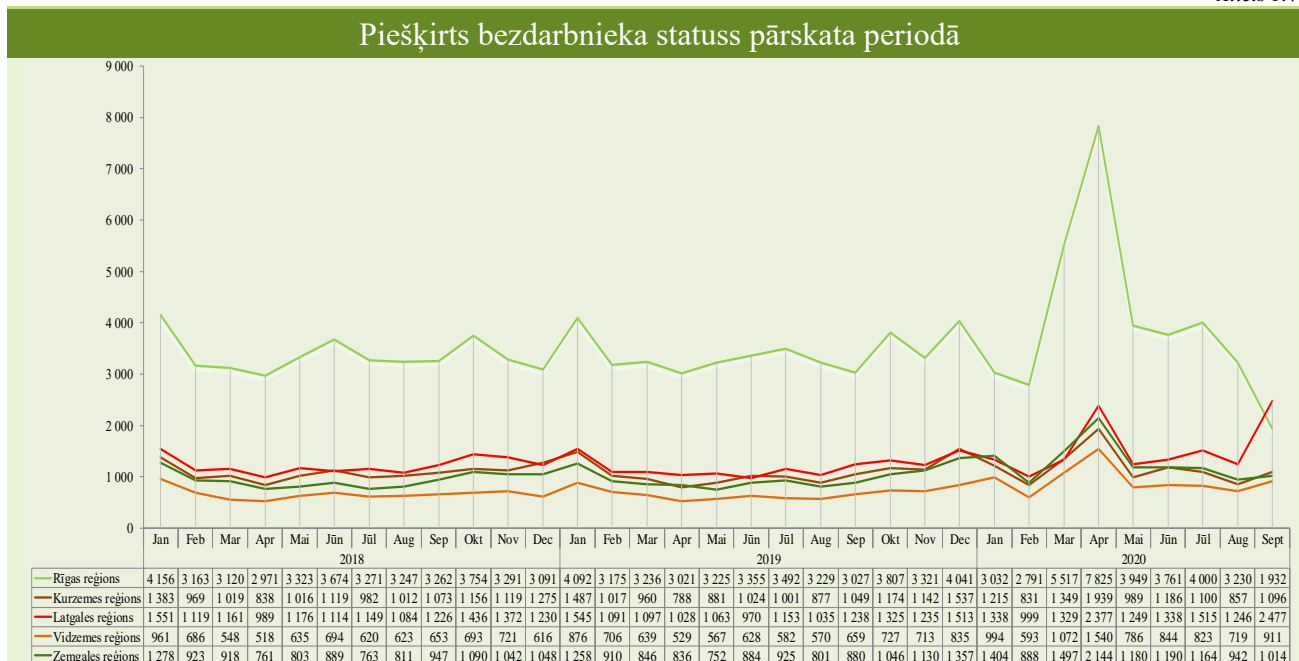
Bezdarbnieku skaits (uz mēneša beigām)												
Mēneši												
Gadi	Jan	Feb	Mar	Apr	Mai	Jūn	Jūl	Aug	Sep	Okt	Nov	Dec
2008	53 325	53 429	52 806	52 897	52 213	54 012	55 436	56 333	57 644	61 049	67 065	76 435
2009	90 436	103 731	116 768	123 127	126 595	129 269	132 519	137 586	147 754	157 897	169 236	179 235
2010	186 295	192 032	194 253	189 881	183 476	176 879	173 301	169 676	165 386	162 497	161 816	162 463
2011	164 551	164 880	163 454	157 857	149 600	142 428	137 638	134 175	131 659	130 541	130 240	130 296
2012	132 575	133 413	132 158	127 783	121 994	117 606	114 689	111 542	108 322	105 670	104 414	104 052
2013	107 488	107 687	107 063	102 760	97 769	94 754	92 975	91 202	89 435	89 616	91 619	93 321
2014	96 762	97 736	96 496	92 010	87 780	85 296	83 163	80 938	79 104	79 183	79 869	82 027
2015	86 246	87 873	86 604	82 833	80 567	80 688	80 671	79 825	78 557	78 052	79 153	81 780
2016	85 452	86 581	85 414	82 268	79 092	78 164	77 425	75 664	74 357	74 053	75 348	78 357
2017	80 016	79 152	76 431	71 705	68 439	66 708	65 554	63 717	61 461	61 014	61 538	63 121
2018	65 136	65 282	64 631	61 882	59 548	59 119	58 888	58 051	56 734	56 726	57 455	59 588
2019	61 951	62 477	61 244	58 188	56 105	55 750	55 373	54 390	52 595	52 651	53 783	57 808
2020	58 832	58 247	61 926	72 917	76 440	78 266	77 998	75 013	70 306			

Kopumā šī gada 9 mēnešos **bezdarbnieka statuss** piešķirts **80 172** personām, tas ir par 17 168 personām vairāk salīdzinot ar iepriekšējā gada atbilstošo periodu.

Attēls 1.3

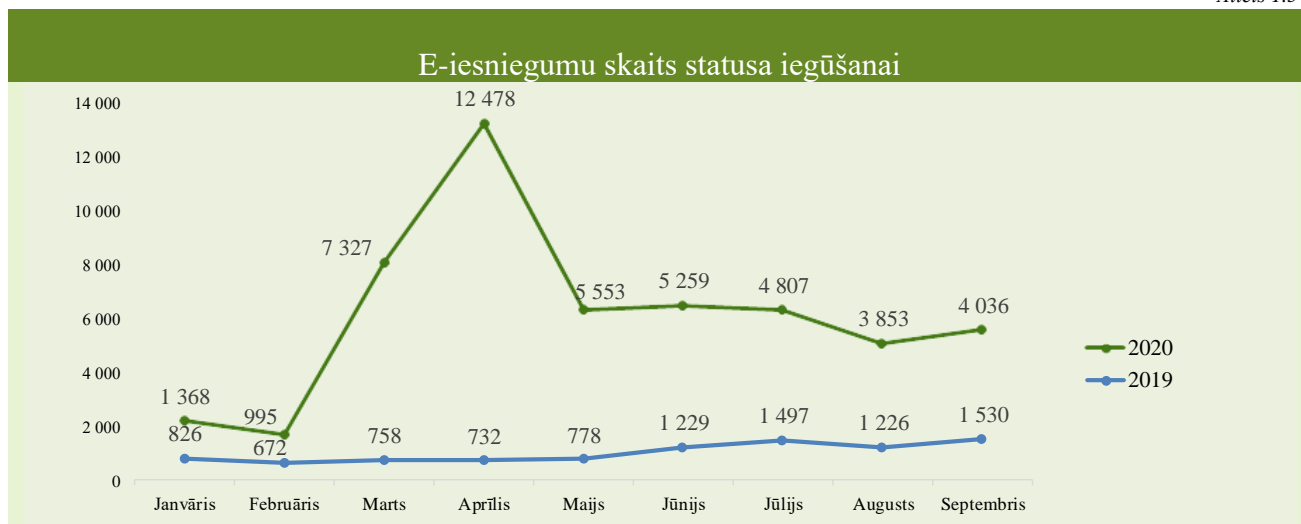


Salīdzinot ar iepriekšējo ceturksni, statusu ieguvušo skaits pieaudzis Latgales reģionā, savukārt Rīgas reģionā, Kurzemes, Zemgales un Vidzemes reģionā vērojams statusu ieguvušo skaita samazinājums, un sadalījumā pēc pēdējās nodarbošanās (profesijas) vairāk statusu ieguvuši: vispārējās vidējās izglītības skolotājs – 35, sākumizglītības skolotājs – 27, traktortehnikas vadītājs – 25, sētnieks – 24, vispārējās pamatzglītības skolotājs – 23, ceļojumu konsultants – 20, pirmsskolas izglītības skolotājs – 18, kūdras ieguves palīgstrādnieks – 16, pedagogs – 13, pastnieks – 12.



2020. gada 9 mēnešos NVA saņemti 45 676 E-iesniegumi statusa iegūšanai, kas salīdzinot ar atbilstošo periodu pirms gada ir par 36 428 E-iesniegumiem vairāk. Š.g. 9 mēnešos lielākais E-iesniegumu skaita pieaugums bija martā un aprīlī, attiecīgi 7 327 un 12 478 E-iesniegumi statusa iegūšanai, kas skaidrojams ar valstī izsludināto ārkārtas situāciju Covid-19 vīrusa izplatības ierobežošanai, kad saziņa ar klientiem un sadarbības partneriem visās NVA filiālēs sākot no 2020.gada marta vidus notika attālināti

Attēls 1.5



Lai pieteiktos bezdarbnieka statusam, NVA klientus ārkārtas situācijas laikā, aicināja izmantot NVA CV un vakanču portāla e-pakalpojumu "Pieteikšanās bezdarbnieka vai darba meklētāja statusam" vai portāla Latvija.lv e-pakalpojumu "Iesniegums iestādei".

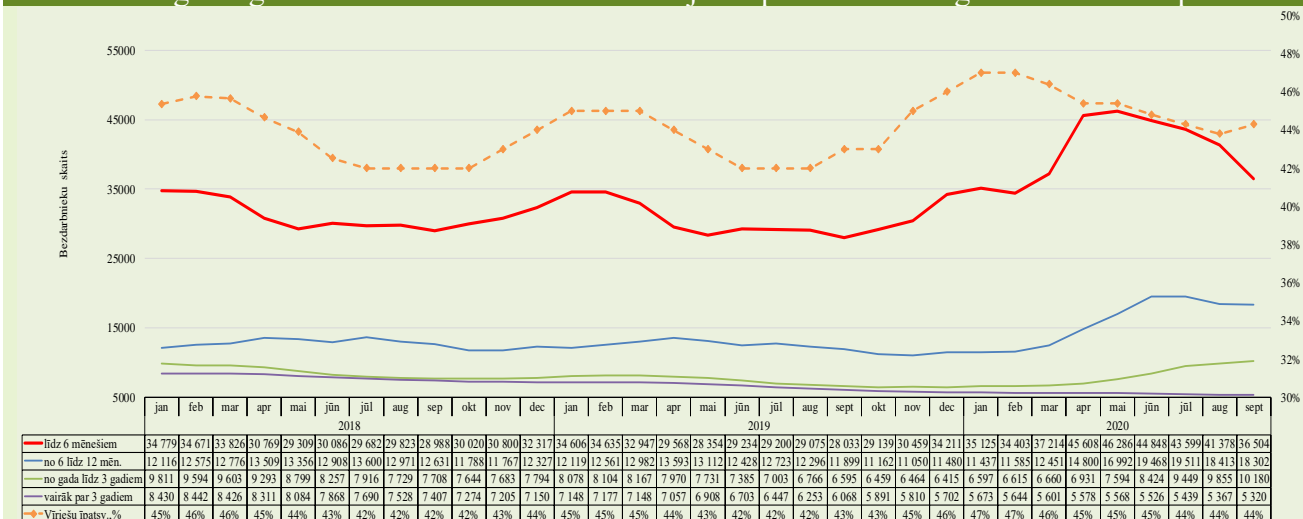
Izmantojot NVA CV un vakanču portāla e-pakalpojumu "Pieteikšanās bezdarbnieka vai darba meklētāja statusam", 2020.gada 9 mēnešos saņemti 35 405 E-iesniegumi statusa iegūšanai, kas salīdzinot ar atbilstošo periodu pirms gada ir par 35 067 E-iesniegumiem vairāk.

1.1. Bezdarbnieka statistiskais portrets

No reģistrēto bezdarbnieku kopskaita (70 306) 2020.gada septembra beigās 55,7% (39 145) bija sievietes un 44,3% (31 161) vīrieši.

2020. gada septembra beigās vairāk nekā puse reģistrēto bezdarbnieku bija ar bezdarba ilgumu līdz 6 mēnešiem – 36 504 jeb 51,9%, mēneša laikā bezdarbnieku skaits šajā grupā samazinājies par 4874 personām jeb 11,8%.

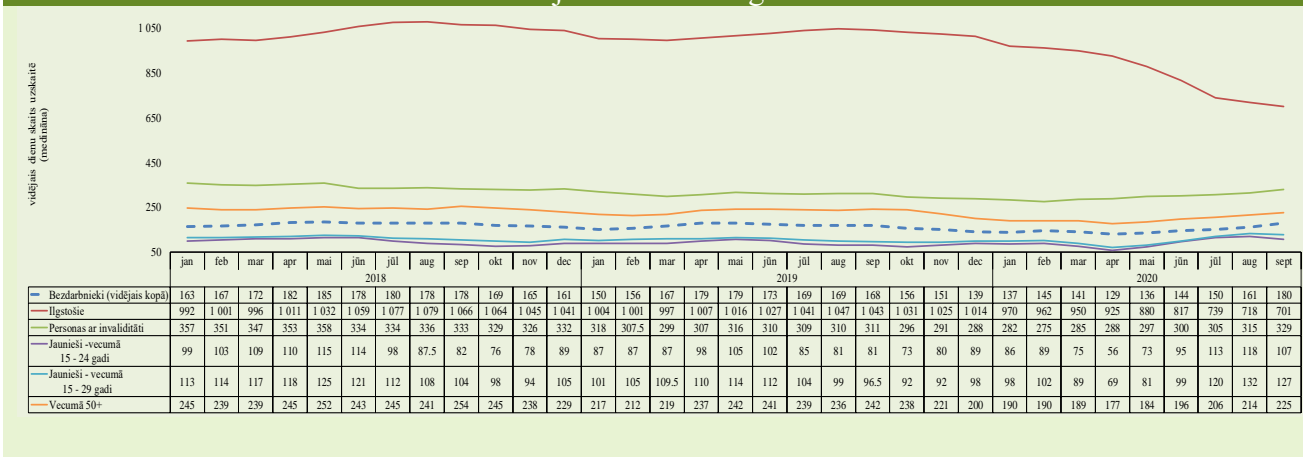
Mēneša beigās reģistrēto bezdarbnieku skaits sadalījumā pēc bezdarba ilguma un vīriešu īpatsvars



Vidējais bezdarba ilgums 2020. gada septembra beigās bija **180 dienas** jeb 6 mēneši, kas salīdzinot ar atbilstošo periodu pirms gada, ir par **12 dienām vairāk**.

Attēls 1.7

Vidējais bezdarba ilgums



Attēls 1.8

Reģistrēto bezdarbnieku skaits sadalījumā pa profesijām pēc pēdējās nodarbošanās 2020.gada septembra beigās (lielākais skaits): palīgstrādnieks 3 426 (5%), mazumtirdzniecības veikala pārdevējs – 2 136 (3%), apkopējs – 1 924 (3%). Salīdzinot ar atbilstošo periodu pirms gada, lielākais **pieaugums** vērojams bezdarbnieku skaitā, kam pēdējā nodarbošanās (profesija) bija palīgstrādnieks – 1 011, pavārs – 555, pārdevējs konsultants – 529, mazumtirdzniecības veikala pārdevējs – 496, apkopējs – 471, projekta vadītājs – 439, automobiļa vadītājs – 416, administrators – 353, klientu apkalpošanas speciālists – 336, viesmīlis – 308.

Bezdarbnieku skaits 2020. gada 30.septembrī sadalījumā pēc pēdējās nodarbošanās profesijas TOP 10 salīdzinājumā ar 2019. gada 30.septembri

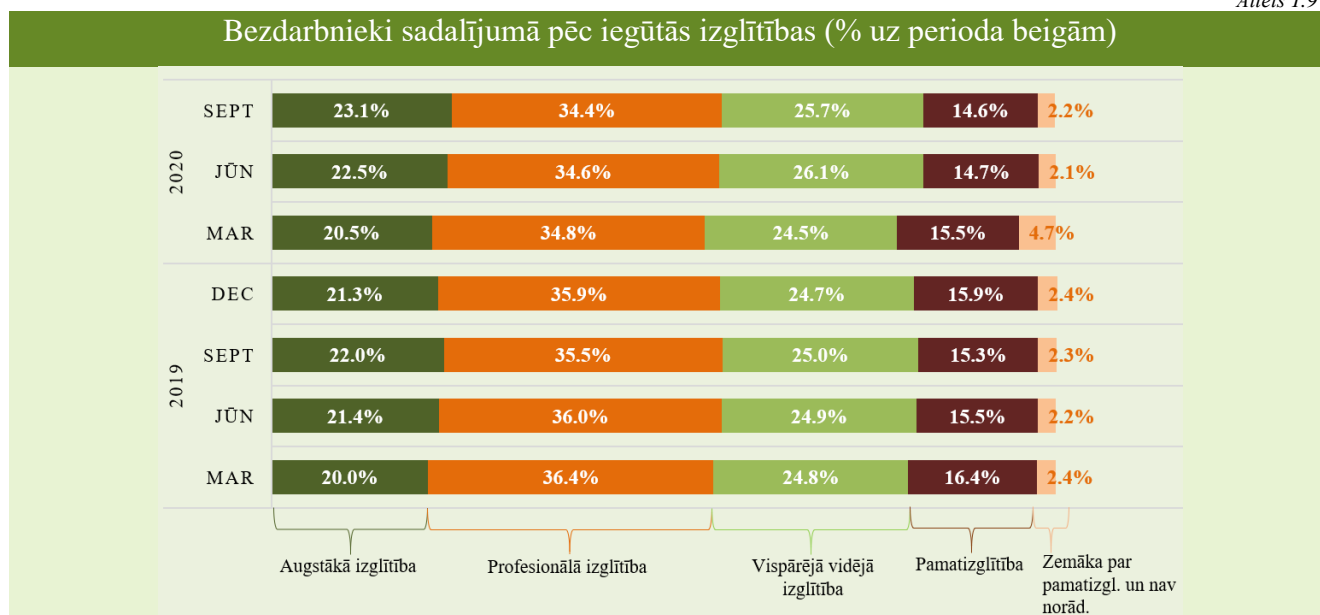


Savukārt lielākais **samazinājums** bezdarbnieku skaitā, sadalījumā pēc pēdējās nodarbošanās: vecākais eksperts – 23, aprūpētājs – 18, laukstrādnieks – 18, veikalvedis – 16, ēkas uzraugs – 14, speciālās izglītības skolotājs – 14.

Reģistrēto bezdarbnieku kopskaitā 2020.gada septembra beigās lielāko īpatsvaru veidoja bezdarbnieki **ar profesionālo izglītību** – **24 177** bezdarbnieki, kas ir **34,4% no kopējā reģistrēto bezdarbnieku skaita**, no kuriem puse (52,2%) ir vecumā 50 gadi un vairāk. Bezdarbnieku kopskaitā 2020.gada septembra beigās **18 054** (25,7%) bija **bezdarbnieki ar vispārējo vidējo izglītību**, **16 208** (23,1%) – ar augstāko izglītību, **10 268** (14,6%) – ar **pamatizglītību**.

Salīdzinot ar atbilstošo periodu pirms gada, bezdarbnieku ar augstāko izglītību īpatsvars pieaudzis par 1,1% punktiem, ar vispārējo vidējo izglītību – par 0,7% punktiem, savukārt samazinājies ar profesionālo izglītību un pamatizglītību, attiecīgi par 1,1% punktiem un 0,7% punktiem.

Attēls 1.9



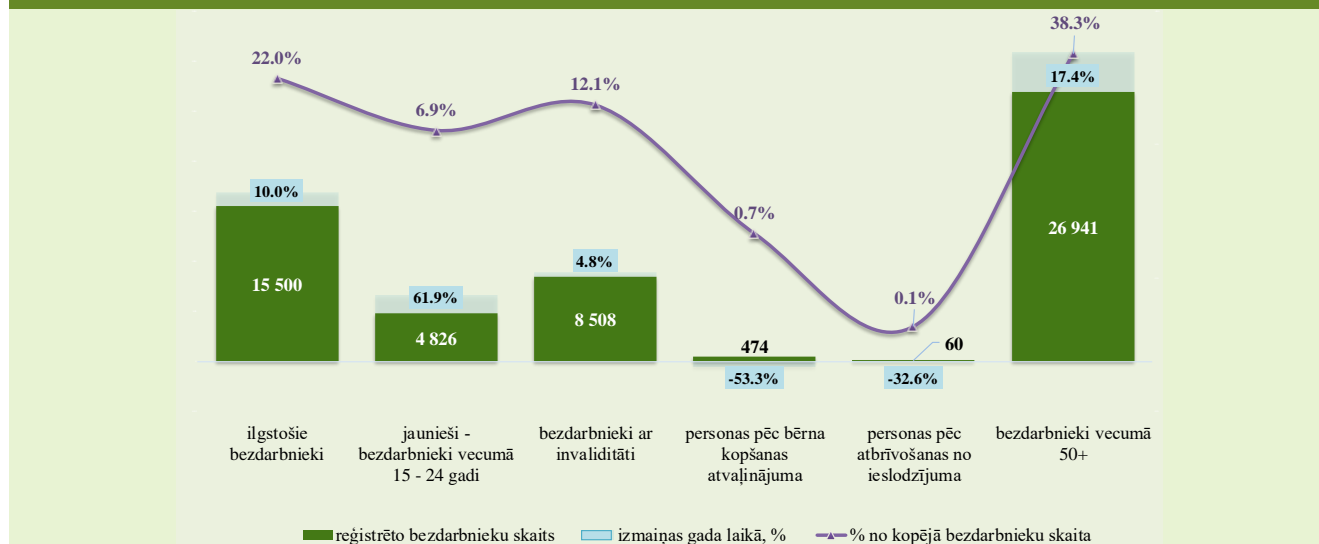
Tabula 1.3

Dalījumā **pa vecuma grupām** 2020.gada septembra beigās lielāko reģistrēto bezdarbnieku skaitu veido bezdarbnieki vecumā no **50 gadi un vairāk** – **26 941**, kas ir **38,3%** no kopējā reģistrēto bezdarbnieku skaita, **15 598** (22,2%) – bezdarbnieki vecumā **no 25 līdz 34 gadiem**, **15 192** (21,6%) – bezdarbnieki vecumā **no 35 līdz 44 gadiem**.

Bezdarbnieki sadalījumā pa vecuma grupām	Sieviete	Vīrietis	Kopā
15 - 19 (0,6%)	222	222	444
20 - 24 (6,2%)	2 526	1 856	4 382
25 - 29 (10,1%)	4 159	2 948	7 107
30 - 34 (12,1%)	5 070	3 421	8 491
35 - 39 (11,3%)	4 641	3 335	7 976
40 - 44 (10,3%)	4 041	3 175	7 216
45 - 49 (11,0%)	4 141	3 608	7 749
50 - 54 (12,1%)	4 489	4 031	8 520
55 - 59 (14,5%)	5 501	4 663	10 164
60 un vairāk (11,7%)	4 355	3 902	8 257

Salīdzinot ar attiecīgo periodu pirms gada, absolūtos skaitļos bezdarbnieku skaita samazinājums vērojams personu pēc bērna kopšanas atvaļinājuma un personu pēc ieslodzījuma mērķgrupās. Savukārt pārējās mērķgrupās reģistrēto bezdarbnieku skaits pieaudzis.

Mērķgrupu bezdarbnieki 2020. gada septembra beigās



Ilgstošie bezdarbnieki

Attēls 1.11

2020.gada septembra beigās NVA uzskaitē bija **15 500 ilgstošie bezdarbnieki**, kas ir **22,0%** no kopējā reģistrēto bezdarbnieku skaita.

Ilgstošo bezdarbnieku kopskaitā 56,1% bija bezdarbnieki vecumā 50 gadi un vairāk, 24,9% – bezdarbnieki ar invaliditāti, 2,2% – jaunieši bezdarbnieki (15 – 24 gadi).

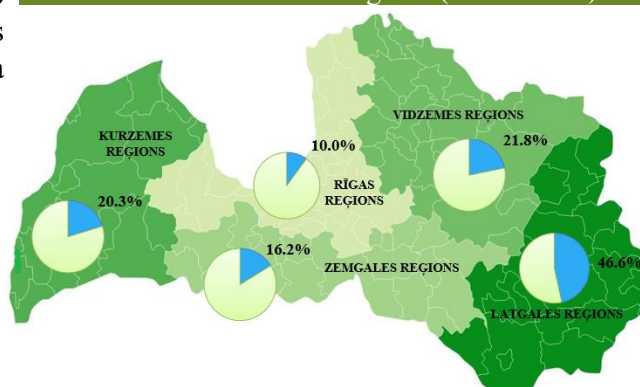
Lielākais ilgstošo bezdarbnieku skaita samazinājums, salīdzinot ar iepriekšējā gada atbilstošo periodu, sadalījumā pa profesijām pēc pēdējās nodarbošanās: aprūpētājs – 17, gadījuma darbu strādnieks – 16, lauksaimniecības palīgstrādnieks – 15, laukstrādnieks – 10, traktora vadītājs – 7, zāģēšanas operators – 7, pastnieks – 6, lentzāģa operators – 6.

Salīdzinot ar 2019. gada atbilstošo periodu, ilgstošo bezdarbnieku skaits palielinājies kopā par 2 837 personām jeb 22,4%. Ilgstošo bezdarbnieku pieaugums vērojams visos reģionos. Salīdzinot ar atbilstošo periodu pirms gada, lielākais pieaugums vērojams Rīgas reģionā – par 1 735 ilgstošajiem bezdarbniekiem vairāk, Zemgales reģionā ilgstošo bezdarbnieku pieaugums – par 44,1%, Kurzemes reģionā – par 24,7%. Savukārt mazākais pieaugums gada griezumā bijis Latgales reģionā – par 3,7% un Vidzemes reģionā – par 8,6%.

Attēls 1.12

2020. gada 9 mēnešos darbā iekārtojušies 3 316 ilgstošie bezdarbnieki, no kuriem 2 230 (67,2%) ilgstošie bezdarbnieki ir iekārtojušies darbā pēc kāda aktīvā NVA pasākuma pabeigšanas (izņemot KPP informatīvās dienas).

Ilgstošo bezdarbnieku īpatsvars reģionos no kopējā bezdarbnieku skaita reģionā (30.09.2020.)



2020.gada septembra beigās **4 826** jeb 6,9% no bezdarbnieku kopskaita bija **jaunieši bezdarbnieki vecumā no 15 līdz 24 gadiem**.

2020.gada septembra beigās bezdarbnieku (15-24 gadi) kopskaitā 7,2% bija ilgstošie bezdarbnieki, 3,1% – personas ar invaliditāti, 2,2% – personas pēc bērna kopšanas atvaļinājuma. Lielākais bezdarbnieku (15-24) skaits sadalījumā pa profesijām pēc pēdējās nodarbošanās: pārdevējs konsultants – 284, palīgstrādnieks – 238, viesmīlis – 197, mazumtirdzniecības veikala pārdevējs – 166, klientu apkalpošanas speciālists – 115, pavārs – 111, bārmenis – 105, krupjē – 88, administrators – 87, ceha strādnieks – 53.

2020. gada 9 mēnešos darbā iekārtojušies 4 811 bezdarbnieku vecumā no 15 līdz 24 gadiem, no kuriem 440 (9,1%) jaunieši bezdarbnieki ir iekārtojušies darbā pēc kāda aktīvā NVA pasākuma pabeigšanas (izņemot KPP informatīvās dienas).

Bezdarbnieki ar invaliditāti

2020.gada septembra beigās **8 508** jeb **12,1%** no reģistrētā bezdarbnieku kopskaita valstī bija **bezdarbnieki ar invaliditāti**.

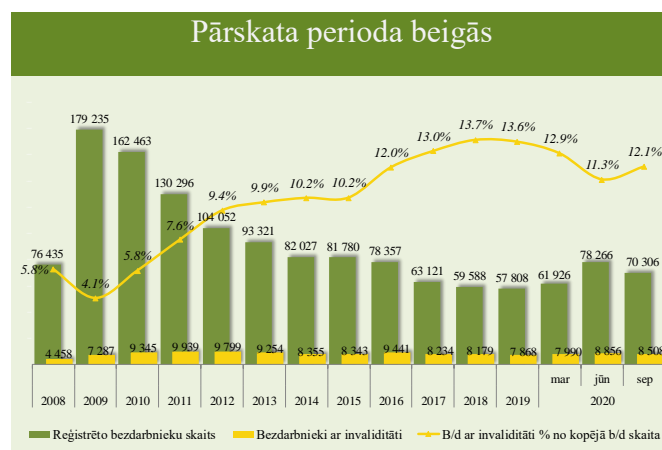
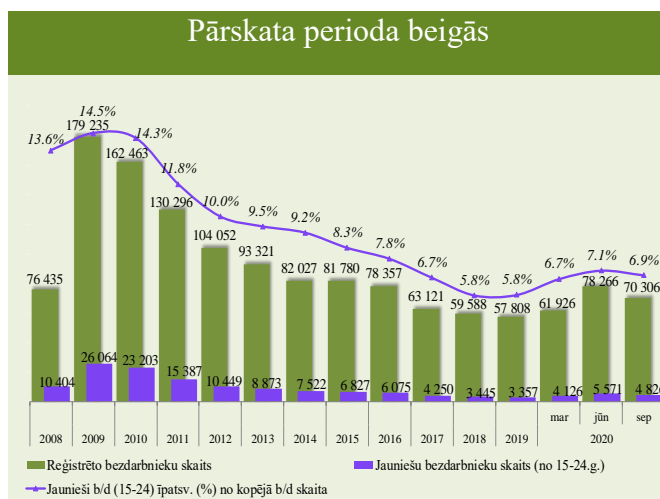
Salīdzinot ar atbilstošo periodu, pirms gada, mērķgrupas pieaugums absolūtos skaitļos ir par 863 personām. 2020. gada septembra beigās vairāk nekā puse (64,3%) no reģistrētajiem bezdarbniekiem ar invaliditāti ir vecumā virs 50 gadiem, 45,4% no reģistrētajiem bezdarbniekiem ar invaliditāti ir ilgstošie bezdarbnieki, jaunieši bezdarbnieki (15-24) ir 1,8%.

Lielākais bezdarbnieku ar invaliditāti skaits sadalījumā pa profesijām pēc pēdējās nodarbošanās 2020. gada septembra beigās: palīgstrādnieks – 637, apkopējs – 382, mazumtirdzniecības veikala pārdevējs – 271, sētnieks – 199, automobiļa vadītājs – 117, pavārs – 115, kravas automobiļa vadītājs – 112, aprūpētājs – 104, apkures/krāšņu kurinātājs – 98, pārdevējs konsultants – 98.

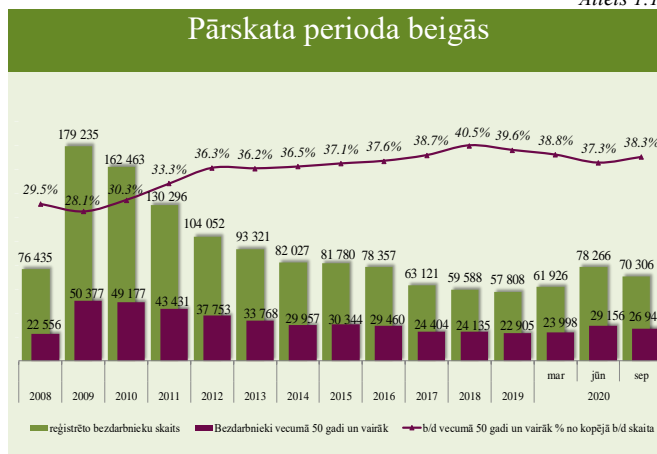
2020. gada 9 mēnešos darbā iekārtojušās 2 353 personas ar invaliditāti, no kurām 627 (26,6%) ir iekārtojušās darbā, pēc kāda aktīvā NVA pasākuma pabeigšanas (izņemot KPP informatīvās dienas).

Bezdarbnieki vecumā 50 gadi un vairāk

NVA 2020.gada septembra beigās reģistrēti **26 941 bezdarbnieki vecumā 50 gadi un vairāk**, kas ir **38,3%** no kopējā reģistrētā bezdarbnieku skaita valstī. 2020.gada septembra beigās 32,3% no reģistrētajiem bezdarbniekiem vecumā 50 gadi un vairāk ir ilgstošie bezdarbnieki, bezdarbnieki ar invaliditāti 20,3%.



Lielākais bezdarbnieku vecumā 50 gadi un vairāk, skaits sadalījumā pa profesijām pēc pēdējās nodarbošanās 2020. gada septembra beigās: palīgstrādnieks – 1 621, apkopējs – 1 213, mazumtirdzniecības veikala pārdevējs – 826, automobiļa vadītājs – 459, pārdevējs konsultants – 456, sētnieks – 451, pavārs – 442, kravas automobiļa vadītājs – 389, šuvējs – 309, apkures/krašanu kurinātājs – 308. 2020. gada janvārī – septembrī darbā iekārtojušies 11 979 bezdarbnieki vecumā 50 gadi un vairāk, no kuriem 2 006 (16,7%) ir iekārtojušies darbā pēc kāda aktīvā pasākuma pabeigšanas (izņemot KPP informatīvās dienas).

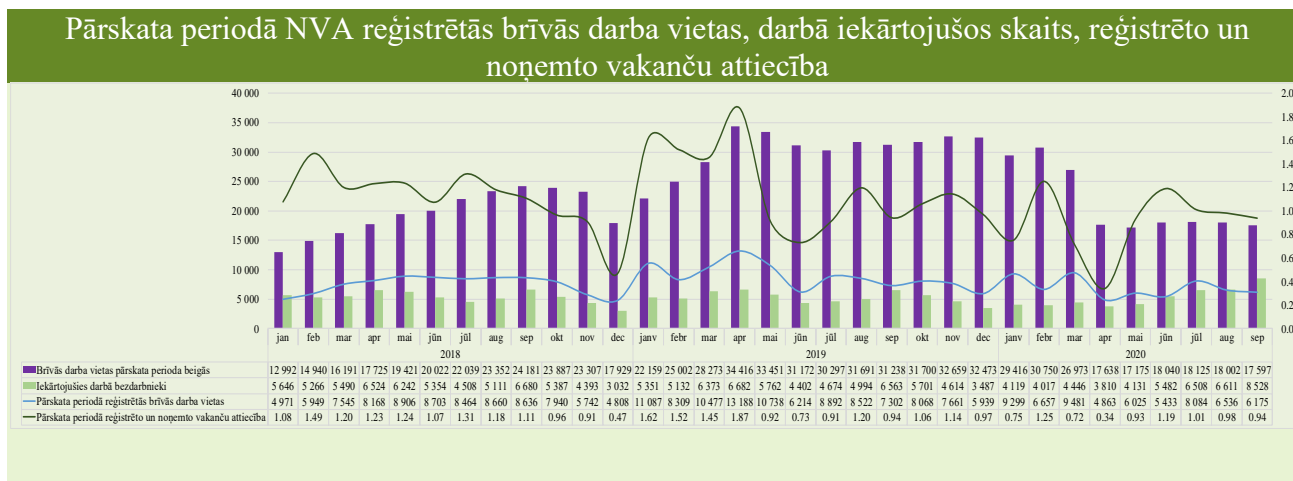


2. Reģistrētās darba vietas valstī

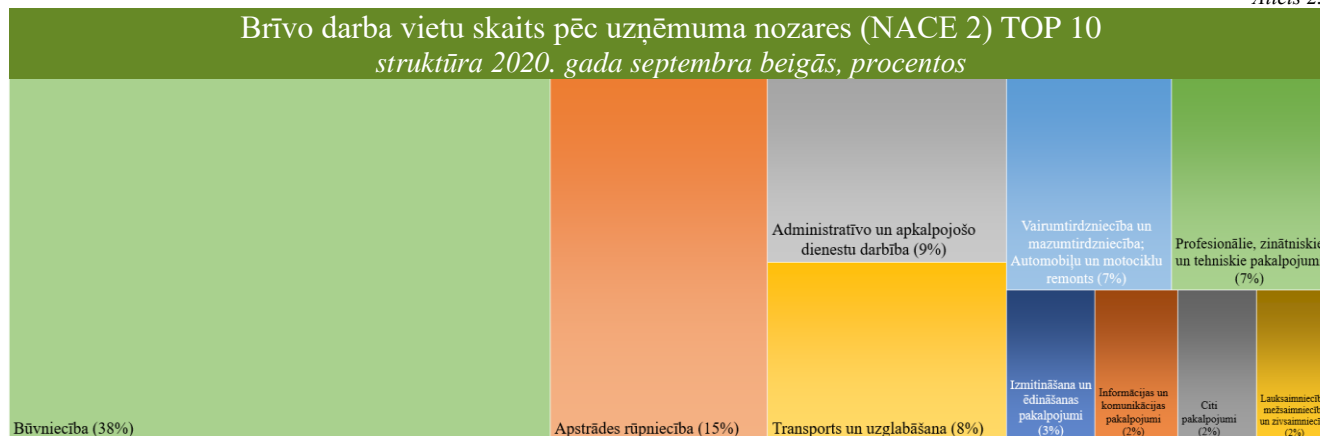
2020. gada 9 mēnešos NVA reģistrētas 62 553 brīvās darba vietas, kas ir par 22 176 jeb 26 % mazāk salīdzinot ar 2019. gada janvārī – septembri.

2020.gada septembra beigās bija reģistrētas aktuālas 17 597 brīvās darba vietas, kas ir par 13 641 jeb 44% mazāk salīdzinot ar 2019. gada septembri.

Attēls 2.1



Attēls 2.2



NVA 2020.gada septembra beigās brīvo darba vietu skaits sadalījumā pēc uzņēmuma nozares (lielākais skaits): Būvniecība – 6 720 (38%), Apstrādes rūpniecība – 2 698 (15%), Administratīvo un apkalpojošo dienestu darbība – 1 523 (9%), Transports un uzglabāšana – 1 447 (8%).

Brīvo darba vietu skaits sadalījumā pēc uzņēmuma nozares (NACE 2), salīdzinot ar atbilstošo periodu pirms gada, pieaudzis **profesionālo, zinātnisko un tehnisko pakalpojumu nozarē** –pavārs, metālmateriālu metinātājs, būvstrādnieks, automehāniķis.

Tabula 2.1.

Brīvo darba vietu skaits sadalījumā pēc uzņēmuma nozares (NACE 2)			
Nozare (TOP 10)	Brīvo darbvietu skaits 2019. gada septembra beigās	Brīvo darbvietu skaits 2020. gada septembra beigās	Izmaiņas skaits
Būvniecība	11 365	6 720	-4 645
Apstrādes rūpniecība	3 417	2 698	-719
Administratīvo un apkalpojošo dienestu darbība	4 645	1 523	-3 122
Transports un uzglabāšana	3 798	1 447	-2 351
Vairumtirdzniecība un mazumtirdzniecība; Autobiļu un motociklu remonts	2194	1 207	-987
Profesionālie, zinātniskie un tehniskie pakalpojumi	772	1179	407
Izmitināšana un ēdināšanas pakalpojumi	1 026	454	-572
Informācijas un komunikācijas pakalpojumi	715	424	-291
Citi pakalpojumi	1015	400	-615
Lauksaimniecība, mežsaimniecība un zivsaimniecība	649	391	-258
Pavisam kopā	31 238	17 597	-13 641


Visās profesiju grupās (pēc LR profesiju klasifikatora) gada griezumā vērojams brīvo darba vietu skaita samazinājums. Lielākais brīvo darba vietu samazinājums vērojams **vidējas kvalifikācijas profesijās**, iekārtu un mašīnu operatori un izstrādājumu montieri: kravas automobiļa vadītājs, vilcējautomobiļa vadītājs, traktortehnikas vadītājs, pašgājēja iekrāvēja vadītājs.

Tabula 2.2.

Brīvo darba vietu skaits sadalījumā pa profesiju grupām (pēc LR profesiju klasifikatora) perioda beigās				
Profesiju pamatgr. Nr.	Profesiju pamatgrupas nosaukums	Brīvo darbvietu skaits 2019. gada septembra beigās	Brīvo darbvietu skaits 2020. gada septembra beigās	Izmaiņas procentos
Augstas kvalifikācijas profesijas, tai skaitā:		2 634	1 875	-29%
0	Nacionālo bruņoto spēku profesijas	50	20	-60%
1	Vadītāji	194	142	-27%
2	Vecākie speciālisti	1 449	1 048	-28%
3	Speciālisti	941	665	-29%
Vidējas kvalifikācijas profesijas, tai skaitā:		23 526	11 779	-50%
4	Kalpotāji	801	468	-42%
5	Pakalpojumu un tirdzniecības darbinieki	2 344	1 249	-47%
6	Kvalificēti lauksaimniecības, mežsaimniecības un zivsaimniecības darbinieki	284	139	-51%
7	Kvalificēti strādnieki un amatnieki	15 786	7 851	-50%
8	Iekārtu un mašīnu operatori un izstrādājumu montieri	4 311	2 072	-52%
Zemas kvalifikācijas profesijas		5 078	3 943	-22%
Kopā		31 238	17 597	-44%

Darba devēju aktuālās pieprasītākās profesijas 2020. gada 3.ceturkšņa beigās (Top 10)

Attēls 2.3



Attēls 2.4



Ilgstoši neaizpildītās brīvās darbvietas

2020. gada septembra beigās NVA bija reģistrētas **12 339 ilgāk par 1 mēnesi neaizpildītās brīvās darbvietas**, kas veido 70,1% no brīvo darba vietu kopskaita pārskata perioda beigās (17 597). Lielākais ilgstoši neaizpildīto vakancu īpatsvars vērojams Latgales (74,4%) un Rīgas (72,4%) reģionos, savukārt mazākais Vidzemes reģionā – 53,7%

Tabula 2.3

Vakance nav aizpildīta	Reģioni (dati uz 30.09.2020.)				
	Kurzemes	Latgales	Rīgas	Vidzemes	Zemgales
līdz 1 mēn.	42%	26%	28%	46%	44%
no 1 līdz 2 mēn.	22%	13%	15%	22%	18%
no 2 līdz 3 mēn.	22%	5%	26%	7%	12%
no 3 līdz 4 mēn.	2%	3%	6%	8%	11%
no 4 līdz 5 mēn.	0%	5%	5%	2%	7%
no 5 līdz 6 mēn.	1%	29%	2%	2%	3%
ilgāk par 6 mēn.	10%	19%	19%	12%	4%

Tabula 2.4.

Ilgstoši neaizpildītās (ilgāk par 6 mēnešiem) brīvās darbvietas sadalījumā pa profesijām (lielākais skaits)

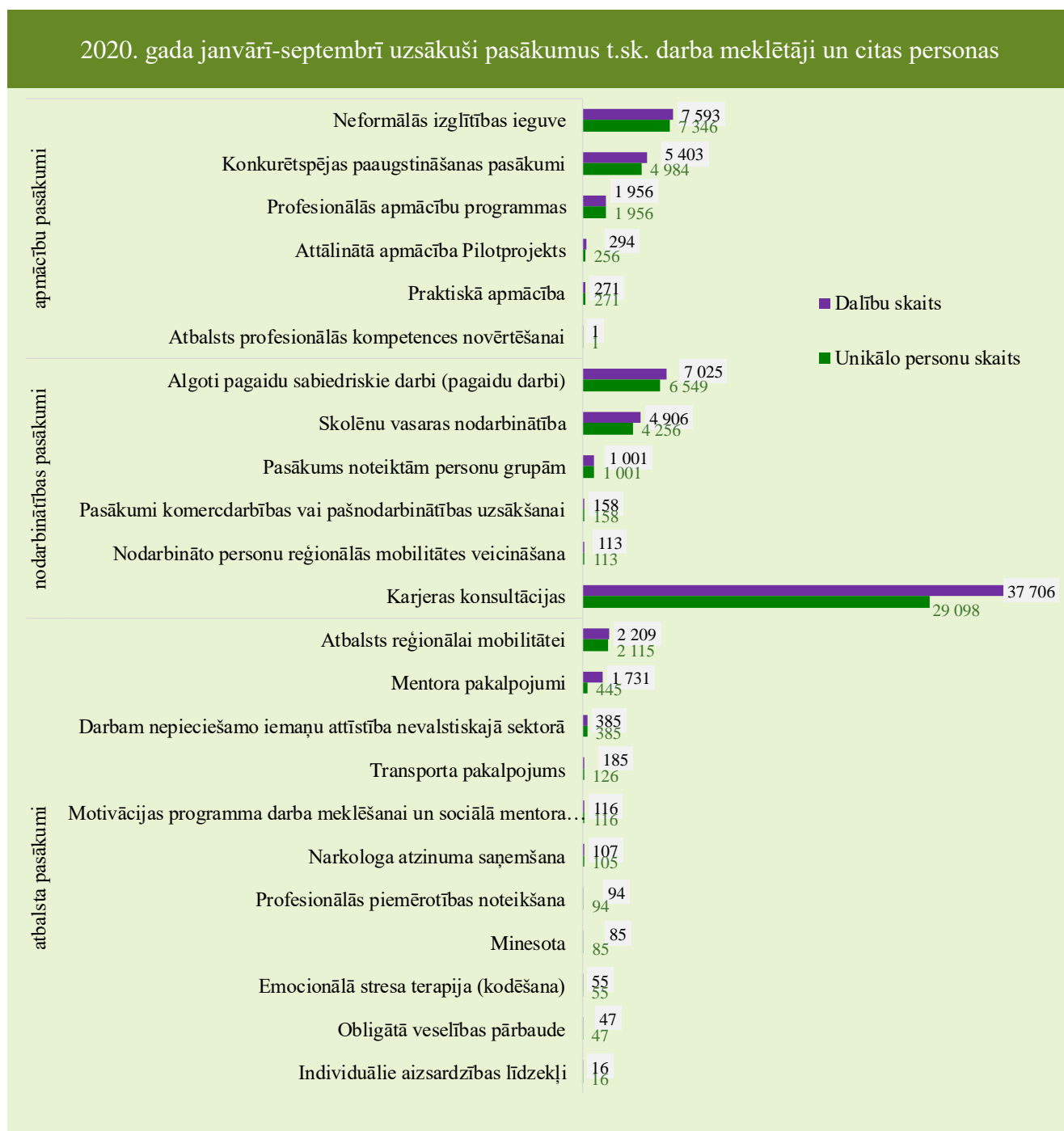
Profesija (TOP 5)	Ilgstoši neaizpildīto brīvo darbvietu skaits (2020.g.3.ceturkšņa beigās)	Brīvās darbvietas (2020.g.3.ceturkšņa beigās)
Palīgstrādnieks	158	1 517
Santehniķis	141	467
Kravas automobiļa vadītājs	112	1198
Pavārs	109	379
Vilcējautomobiļa vadītājs	108	311

TOP profesijas Rīgas reģionā, kurās darba tirgus pieprasījums nesakrīt ar piedāvājumu (nav aizpildītas vairāk par 6 mēnešiem): santehniķis, palīgstrādnieks, pavārs, kondicionēšanas un aukstumiekārtu sistēmu montētājs. Latgales reģionā: metālmateriālu metinātājs, sanitārtehnisko iekārtu montētājs, skārdnieks, flīzētājs, apsildes, ventilācijas un saldēšanas/mehānikas inženieris, palīgstrādnieks, betonētājs, elektriķis. Vidzemes reģionā: sezonas lauksaimniecības strādnieks, ēku celtnieks, lopu kāvējs, betonētājs, vilcējautomobiļa vadītājs. Zemgales reģionā: kravas automobiļa vadītājs, lauksaimniecības palīgstrādnieks, psihiatrs. Kurzemes reģionā: ēku celtnieks, noliktavas strādnieks, laukstrādnieks, ceha strādnieks, būvnieks.

3. Informācija par NVA īstenotajiem pasākumiem un darbiekārtošanās

2020. gada 9 mēnešos dalību NVA pasākumos (t.sk. KPP un karjeras konsultācijas) uzsāka 45 579 personas (unikālās personas), kas piedalījās 71 457 aktivitātēs. 2019. gada 9 mēnešos 61 269 personas (unikālās personas) piedalījās 136 263 aktivitātēs.

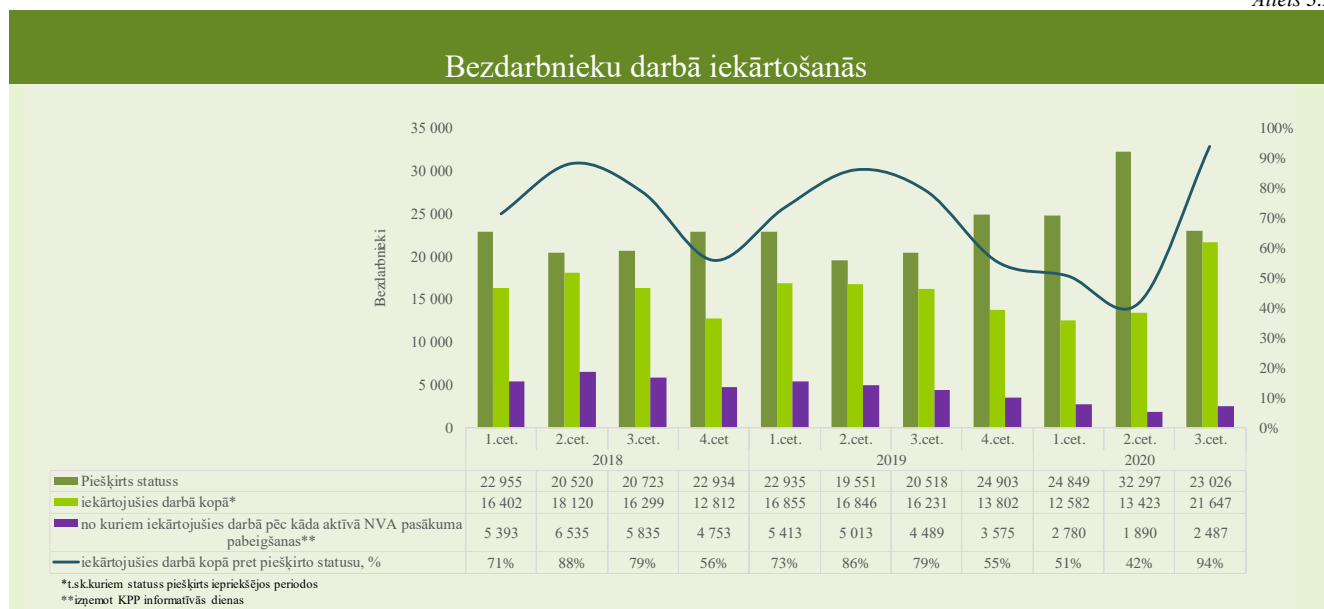
Attēls 3.1



-Datos nav iekļauta e-apmācība, ergoterapeita pakalpojumi un surdotulka pakalpojumi

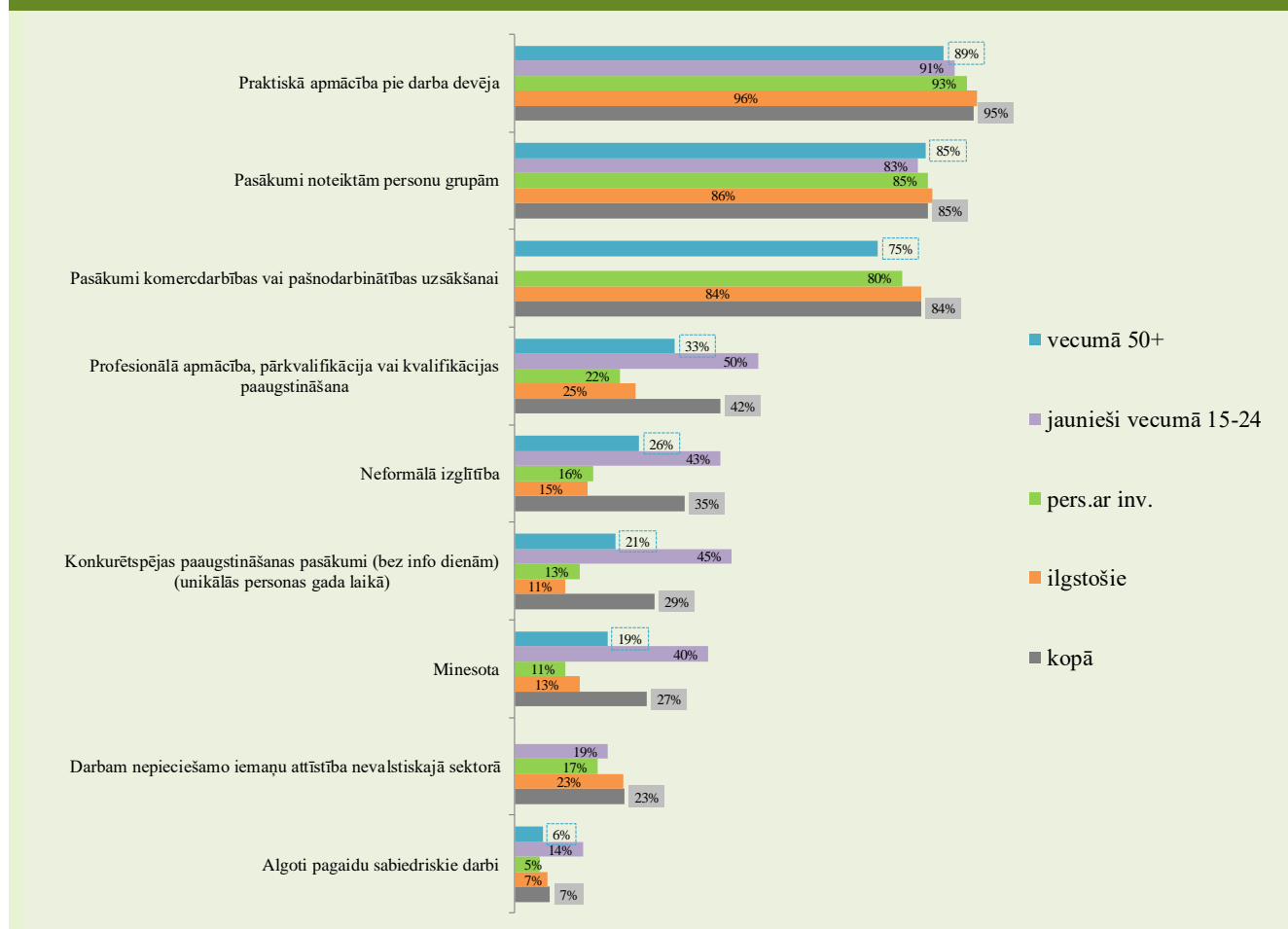
2020. gada janvārī – septembrī darbā iekārtojušies 47 652 bezdarbnieki, no kuriem 7 157 (15%) bezdarbnieki ir iekārtojušies darbā pēc kāda aktīvā pasākuma pabeigšanas (izņemot KPP informatīvās dienas).

Attēls 3.2



Attēls 3.3

Pabeigusi daļību periodā no 01.04.2019. līdz 31.03.2020. un iekārtojušies darbā pirmo 6 mēnešu laikā pēc pasākuma pabeigšanas (periodā līdz 30.09.2020.)

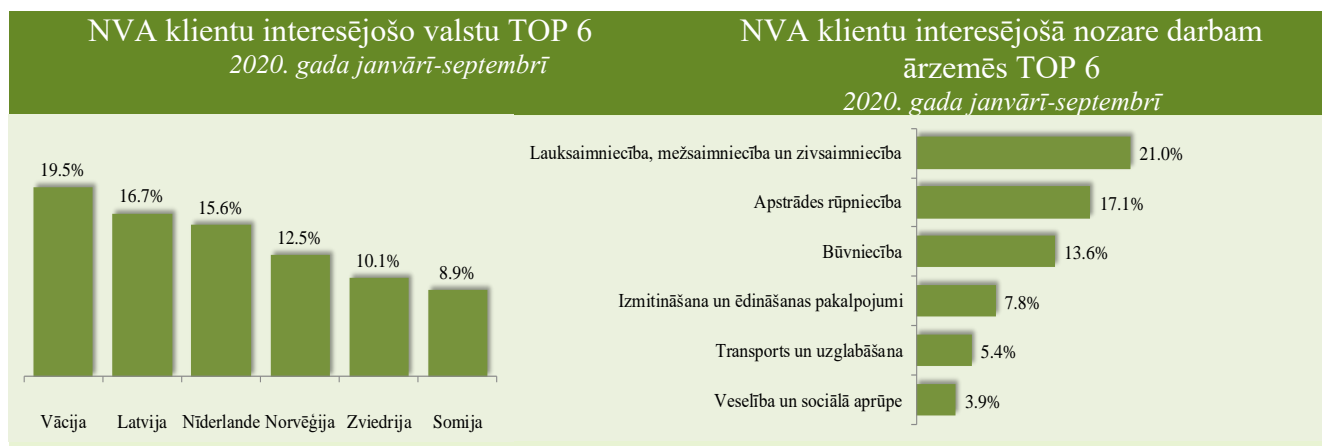


4. NVA klientu interese par darbu ārzemēs

NVA klientiem, kas plāno doties darba meklējumos ārpus Latvijas, 2020. gada janvārī – septembrī EURES speciālisti snieguši **257** konsultācijas. Vislielāko interesi klienti izrāda par darba iespējām Vācijā –19,5% (*viens cilvēks var būt interesējies par vairākām valstīm, profesijām un nozarēm*). Tāpat arī sniegtas 43 konsultācijas ārvalstu klientiem, kuri izrādījuši interesi par darba iespējām Latvijā.

Lielākā interese par darbu ārzemēs ir **vienkāršajās profesijās** (apkopēji, lauksaimniecības un fermas strādnieki, iesaiņotāji, krāvēji u.c.) – 48,6%, **būvniecības jomas profesijās** (mūrnieki, betonētāji, flīzētāji, namdari u.c.) – 12,1%.

Attēls 4.1

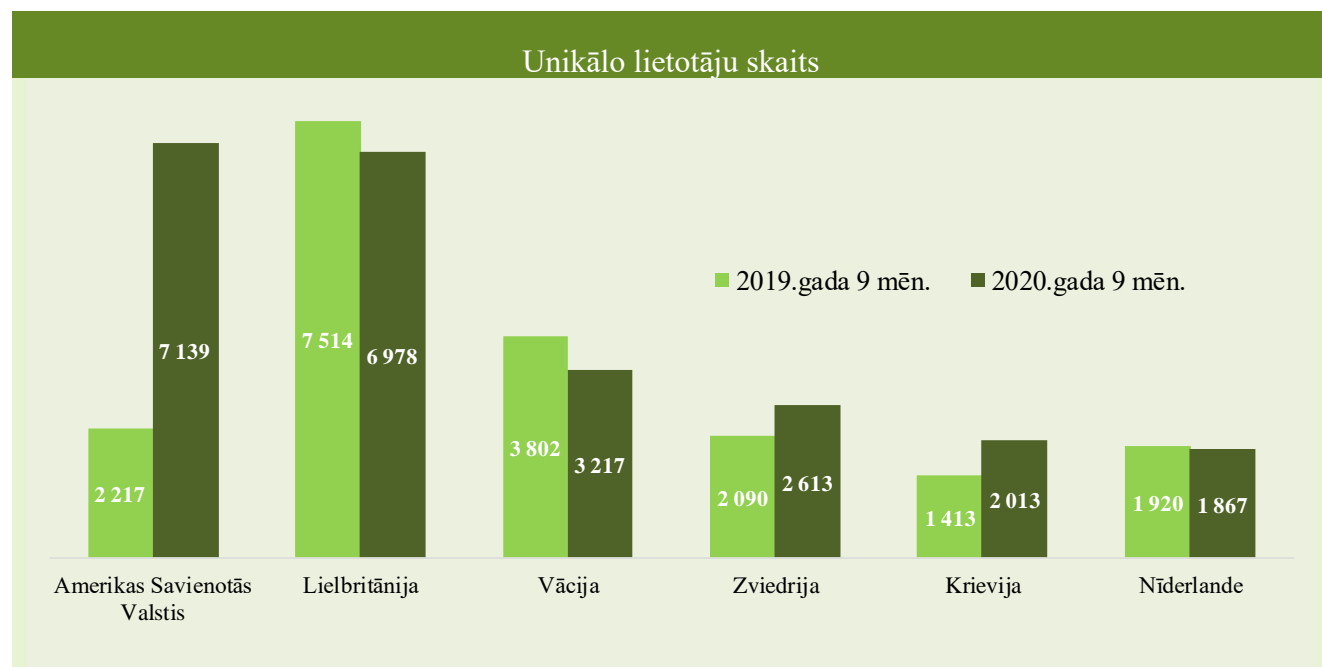


Vislielākā interese par darbu ārzemēs ir lauksaimniecības, mežsaimniecības un zivsaimniecības nozarē 21,0%, apstrādes rūpniecībā – 17,1% un būvniecības nozarē – 13,6%.

5. NVA klientu auditorija (NVA mājas lapas lietotāji)

2020.gada **janvārī – septembrī** NVA CVVP portālu apmeklējuši 779 836 unikāli lietotāji, kas ir par 100 346 jeb 14,8% vairāk, salīdzinot ar iepriekšējā gada atbilstošo periodu. Lielākais lietotāju skaits ir no Latvijas – 746 157 jeb 96%, tai seko Amerikas Savienotās Valstis, Lielbritānija, Vācija.

Attēls 5.1



6. Apkopojošā statistika

Tabula 6.1

	31.12.2016.	31.12.2017.	31.12.2018.	31.12.2019.	30.09.2020.
Reģistrēto bezdarbnieku skaits	78 357	63 121	59 588	57 808	70 306
Reģistrētā bezdarba līmenis	8,4%	6,8%	6,4%	6,2%	7,7%
Cilvēku, kas gada laikā saņēmuši reģistrētā bezdarbnieka statusu, skaits (plūsma reģistrētajā bezdarbā)	102 298	87 335	87 132	87 907	80 172
Kopējais apkalpoto klientu skaits (uzskaitē gada sākumā + saņēmuši bezdarbnieka statusu)	184 078	165 692	150 253	147 495	137 980
Vidējais bezdarba ilgums (dienās) gada laikā	197	194	173	163	147
Gada laikā reģistrēto vakanču skaits	56 328	71 342	88 492	106 397	62 553
Darbā iekārtojušos cilvēku skaits (gada laikā)	72 286	67 085	63 633	63 734	47 652
Ilgstošā bezdarba īpatsvars	28,7%	28,7%	25,1%	21,0%	22,0%
Atbalstu saņēmušo cilvēku skaits (unikālās personas visos pasākumos)	113 186	105 929	91 757	74 606	45 579
*Subsidētajā nodarbinātībā iesaistīto bezdarbnieku skaits (unikālie)	2 734	2 619	1 457	1 229	1 382
**Apmācību pasākumos iesaistīto skaits (unikālie)	20 545	17 937	16 559	14 938	9 057

* Subsidētajā nodarbinātībā iekļauti *Darbam nepieciešamo iemaņu attīstība nevalstiskajā sektorā* un *Pasākums noteiktām personu grupām projekts*

**Profesionālā un neformālā apmācība