

Nodarbinātības valsts aģentūra

**PĀRSKATS PAR BEZDARBA SITUĀCIJU
VALSTĪ (SEPTEMBRIS)**

**RĪGA
2019. GADA 25. OKTOBRIS**

Pārskats par bezdarba situāciju valstī tiek ievietots Nodarbinātības valsts aģentūras (turpmāk – NVA) mājas lapā kopš 2011.gada augusta. Pārskata sagatavošanā ir izmantota NVA rīcībā esošā informācija par NVA reģistrētajiem bezdarbniekiem un brīvajām darba vietām. Pārskats sniedz informāciju par aktuālo situāciju darba tirgū, reģistrēto bezdarbnieku portretu, reģistrētajām brīvajām darba vietām un informāciju par NVA īstenotajiem pasākumiem.

© Nodarbinātības valsts aģentūra, 2019
K.Valdemāra ielā 38 k-1, Rīgā, LV – 1010
Tālrunis: 371-67021744
E-pasts: nva@nva.gov.lv
Interneta vietne: <http://www.nva.gov.lv/>
Ziņojumu sagatavoja: I.Gavare

Publicēšanas un citēšanas gadījumā atsauce ir obligāta.

Saturs

Informācijas kopsavilkums	3
1. Reģistrētā bezdarba līmenis un bezdarbnieku skaits Latvijā.....	4
1.1. Bezdarbnieka statistiskais portrets	6
2. Reģistrētās darba vietas valstī	10
3. Informācija par NVA īstenotajiem pasākumiem un darbiekārtošanās.....	13
4. NVA klientu interese par darbu ārzemēs	14
5. NVA klientu auditorija (NVA mājas lapas lietotāji)	15
6. Apkopojošā statistika.....	15

Informācijas kopsavilkums

- Salīdzinot ar atbilstošo periodu pirms gada, reģistrētā bezdarba līmenis samazinājies par 0,4% punktiem (no 6,1% uz 5,7%). 2019.gada septembra beigās reģistrētā bezdarba līmenis ir zemākais kopš 2008.gada.
- NVA uzskaitē 2019. gada septembra sākumā bija 54 390, bet beigās 52 595 bezdarbnieki. **Mēneša laikā** reģistrēto bezdarbnieku skaits valstī **samazinājies par 1 795 cilvēkiem jeb 3,3%**.
- 2019. gada 9 mēnešos NVA reģistrētas **84 729 brīvās darba vietas**, kas ir par 14 727 jeb 21% vairāk salīdzinot ar 2018. gada janvāri – septembri. Š.g. septembra beigās bija reģistrētas aktuālas 31 238 brīvās darba vietas, kas ir par 7 057 jeb 29,2% vairāk salīdzinot ar 2018. gada septembri.
- **2019. gada janvārī – septembrī darbā iekārtojušies 49 932¹** bezdarbnieki, no kuriem 14 901 (30%) ir iekārtojušies darbā pēc kāda NVA aktīvā nodarbinātības pasākuma pabeigšanas (izņemot konkurētspējas paaugstināšanas pasākumu (turpmāk – KPP) informatīvās dienas).
- Visvairāk brīvo darba vietu skaits, salīdzinot ar atbilstošo periodu pirms gada, pieaudzis **būvniecībā** – ēku celtnieks, būvnieks, būvstrādnieks, flīzētājs, krāsotājs, lokmetinātājs metināšanā ar mehanizēto iekārtu aktīvās gāzes vidē (MAG), rokas lokmetinātājs (MMA), atslēdznieks, mūrnieks, sastatņu montētājs, kā arī **transporta un uzglabāšanas nozarē** – kravas automobiļa vadītājs, vilcējautomobiļa vadītājs, izstrādājumu marķētājs, noliktavas strādnieks, automobiļa vadītājs, sliežu ceļu montieris, elektriķis, mazietilpīga kravas automobiļa vadītājs, automehāniķis.
- Lielākais brīvo darba vietu **pieaugums** gada griezumā vērojams **zemas kvalifikācijas profesijās** (būvstrādnieks, palīgstrādnieks, iesaiņotājs (roku darbs), izstrādājumu marķētājs, kūdras ieguves palīgstrādnieks) **un vidējas kvalifikācijas profesijās**, iekārtu un mašīnu operatori un izstrādājumu montieri: kravas automobiļa vadītājs, vilcējautomobiļa vadītājs, stikla šķiedras/ražošanas operators, akmens/apstrādes iekārtas operators, saiņošanas operators.


¹Kopējais iekārtojušos darbā bezdarbnieku skaits ar ceturkšņa pārrēķinu pēc VID datiem

1. Reģistrētā bezdarba līmenis un bezdarbnieku skaits Latvijā

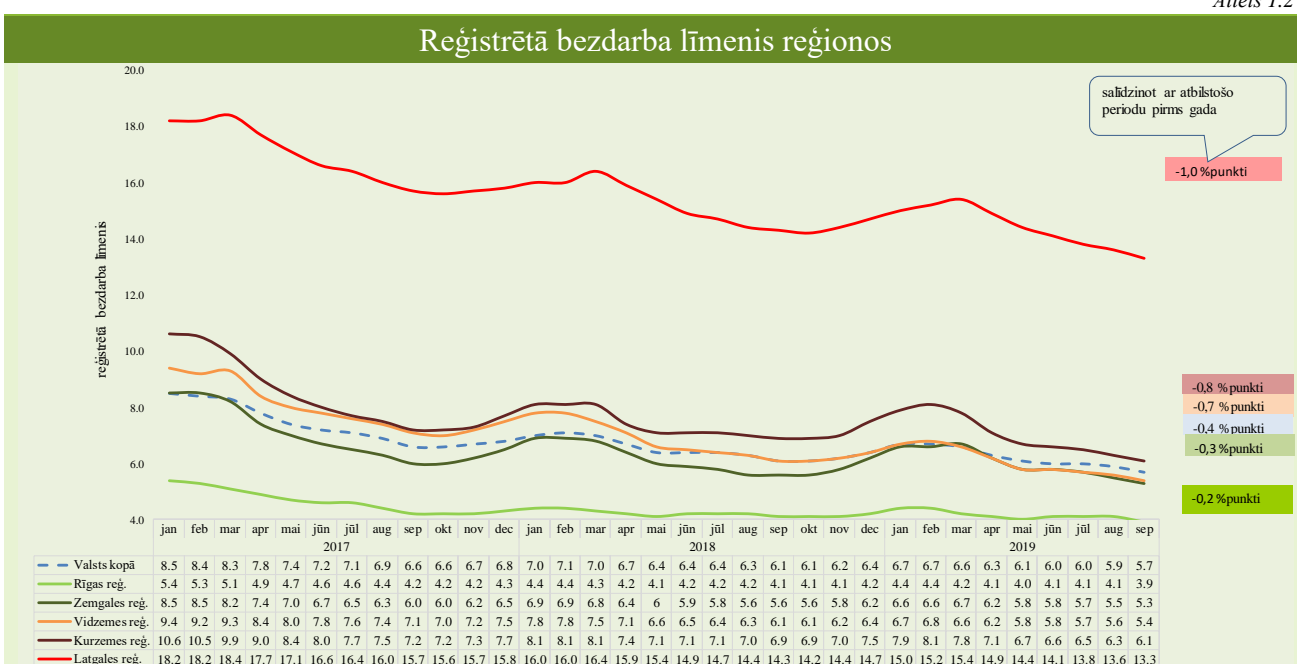
Attēls 1.1

Reģistrētā bezdarba līmenis valstī 2019.gada septembra beigās bija 5,7% (reģistrēto bezdarbnieku īpatsvars darbaspējas vecumā ekonomiski aktīvo iedzīvotāju kopskaitā). Atšķirības rādītājā starp reģioniem sasniedz vairāk kā 3 reizes.

Zemākais bezdarba līmenis 2019. gada septembrī reģistrēts Rīgas reģionā – 3,9%, augstākais bezdarba līmenis bija Latgales reģionā – 13,3%. Vidzemes reģionā bezdarba līmenis septembrī bija 5,4%, Zemgales reģionā – 5,3% un Kurzemes reģionā – 6,1%.



Attēls 1.2



Tabula 1.1

Reģistrētā bezdarba līmenis mēneša beigās, %												
Mēneši												
Gadi	Jan	Feb	Mar	Apr	Mai	Jūn	Jūl	Aug	Sep	Okt	Nov	Dec
2008	5,0	5,0	4,9	4,8	4,8	4,9	5,1	5,2	5,3	5,6	6,1	7,0
2009	8,3	9,5	10,7	11,0	11,3	11,5	11,8	12,3	13,2	14,1	15,1	16,0
2010	16,6	17,1	17,3	16,7	16,2	15,6	15,3	15,0	14,6	14,3	14,3	14,3
2011	14,5	14,5	14,4	13,9	13,2	12,6	12,1	11,8	11,6	11,5	11,5	11,5
2012	11,7	11,8	11,7	11,3*/ 12,9**	12,3	11,9	11,6	11,3	11,0	10,7	10,6	10,5
2013	10,9	10,9	10,8	10,4	9,9	9,6	9,5	9,3	9,1	9,1	9,3	9,5
2014	9,8	9,9	9,8	9,6	9,1	8,9	8,6	8,4	8,2	8,2	8,3	8,5
2015	9,0	9,1	9,2	8,8	8,6	8,6	8,6	8,5	8,3	8,3	8,4	8,7
2016	9,1	9,2	9,1	8,8	8,4	8,3	8,3	8,1	7,9	7,9	8,0	8,4
2017	8,5	8,4	8,3	7,8	7,4	7,2	7,1	6,9	6,6	6,6	6,7	6,8
2018	7,0	7,1	7,0	6,7	6,4	6,4	6,4	6,3	6,1	6,1	6,2	6,4
2019	6,7	6,7	6,6	6,3	6,1	6,0	6,0	5,9	5,7			

* Reģistrētā bezdarba līmenis valstī 2012.gada aprīļa beigās bija 11,3% (bezdarbnieku īpatsvars ekonomiski aktīvo iedzīvotāju kopskaitā pirms CSP veiktā pārreķina atbilstoši tautas skaitīšanas datiem). Valstī bezdarba līmenis salīdzinājumā ar 2012.gada martu samazinājās par 0,4 % punktiem.

** Ņemot vērā aktualizēto ekonomiski aktīvo iedzīvotāju skaitu, bezdarba līmenis 2012. gada aprīļa beigās ir 12,9 %, kas ir par 1,6 % punktiem augstāks, nekā rēķinot pēc iepriekš izmantotā ekonomiski aktīvo iedzīvotāju skaita. CSP aktualizētais ekonomiski aktīvo iedzīvotāju skaits tiks izmantots bezdarba līmeņa aprēķināšanai 2012.gada aprīlī un turpmākos mēnešos.

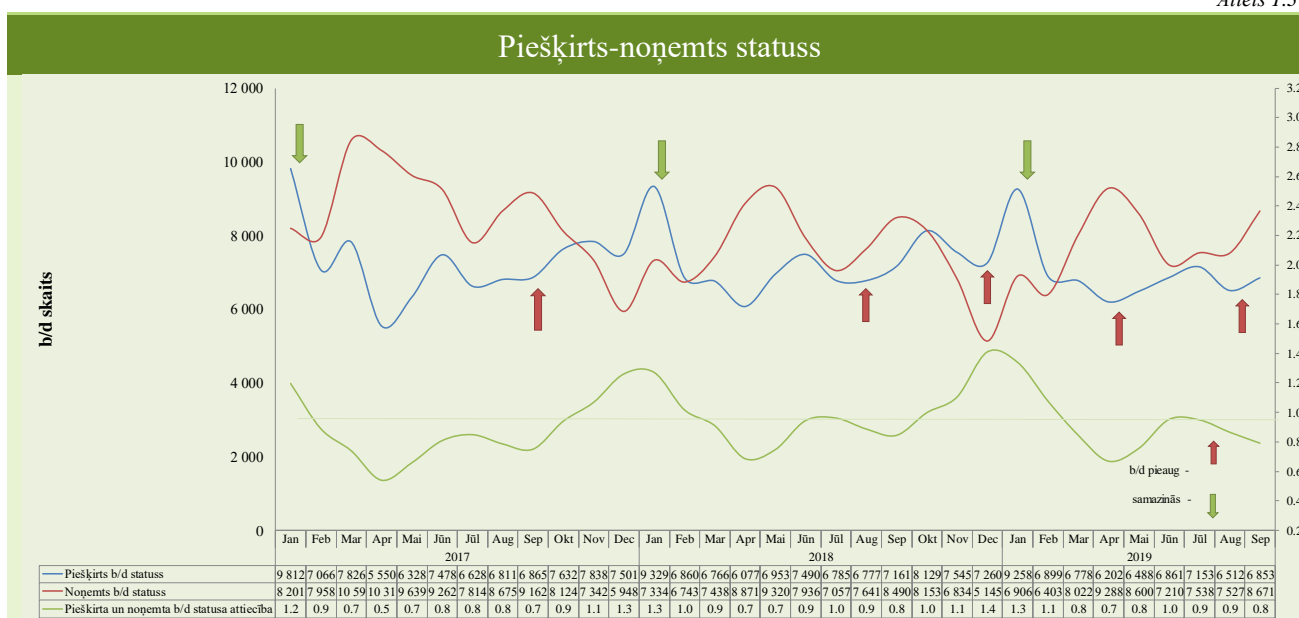
2019. gada septembra beigās NVA reģistrēti **52 595** bezdarbnieki. Mēneša laikā reģistrēto bezdarbnieku skaits valstī ir **samazinājies** par **1 795** cilvēkiem jeb 3,3%.

Tabula 1.2

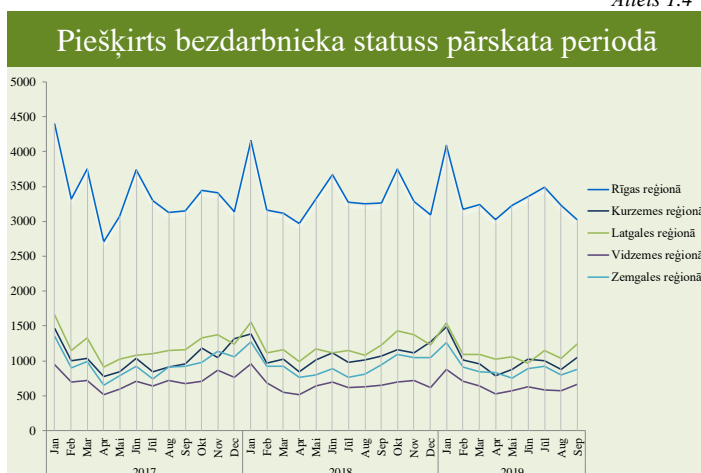
Bezdarbnieku skaits (uz mēneša beigām)												
Mēneši												
Gadi	Jan	Feb	Mar	Apr	Mai	Jūn	Jūl	Aug	Sep	Okt	Nov	Dec
2008	53 325	53 429	52 806	52 897	52 213	54 012	55 436	56 333	57 644	61 049	67 065	76 435
2009	90 436	103 731	116 768	123 127	126 595	129 269	132 519	137 586	147 754	157 897	169 236	179 235
2010	186 295	192 032	194 253	189 881	183 476	176 879	173 301	169 676	165 386	162 497	161 816	162 463
2011	164 551	164 880	163 454	157 857	149 600	142 428	137 638	134 175	131 659	130 541	130 240	130 296
2012	132 575	133 413	132 158	127 783	121 994	117 606	114 689	111 542	108 322	105 670	104 414	104 052
2013	107 488	107 687	107 063	102 760	97 769	94 754	92 975	91 202	89 435	89 616	91 619	93 321
2014	96 762	97 736	96 496	92 010	87 780	85 296	83 163	80 938	79 104	79 183	79 869	82 027
2015	86 246	87 873	86 604	82 833	80 567	80 688	80 671	79 825	78 557	78 052	79 153	81 780
2016	85 452	86 581	85 414	82 268	79 092	78 164	77 425	75 664	74 357	74 053	75 348	78 357
2017	80 016	79 152	76 431	71 705	68 439	66 708	65 554	63 717	61 461	61 014	61 538	63 121
2018	65 136	65 282	64 631	61 882	59 548	59 119	58 888	58 051	56 734	56 726	57 455	59 588
2019	61 951	62 477	61 244	58 188	56 105	55 750	55 373	54 390	52 595			

Kopumā šā gada 9 mēnešos vērojama darba tirgus situācijas uzlabošanās. Bezdarbnieka statusu, salīdzinot ar iepriekšējā gada atbilstošo periodu, ieguvušas par 1 194 personām mazāk.

Attēls 1.3



Attēls 1.4



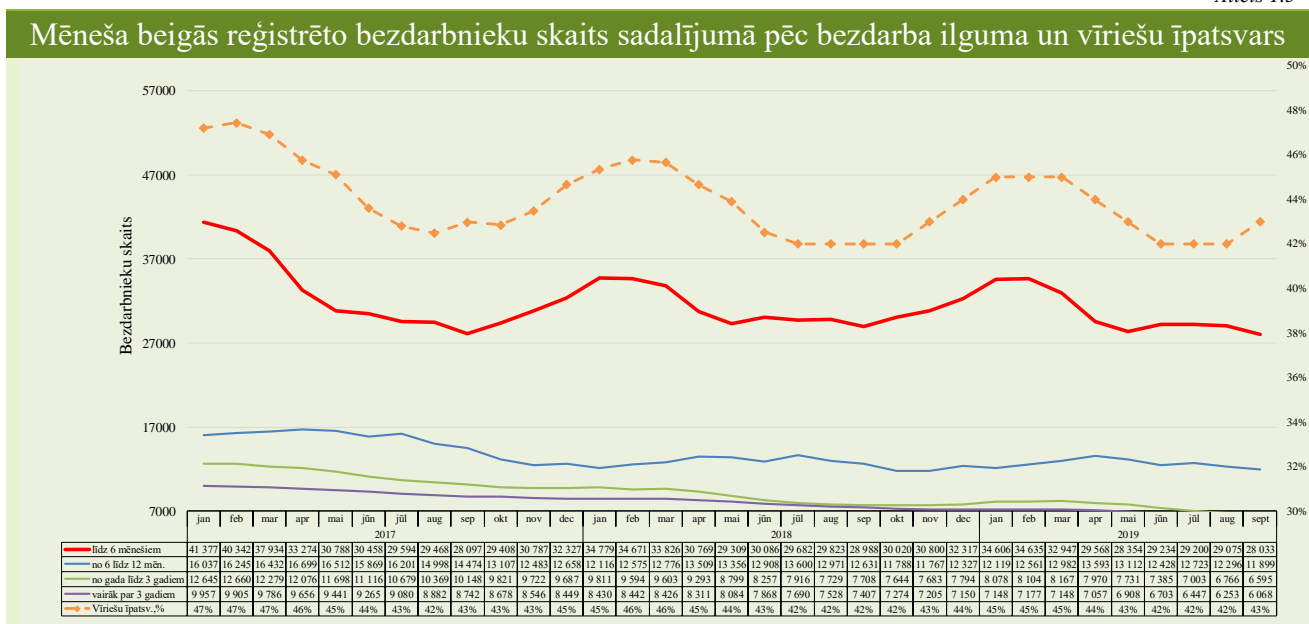
Salīdzinot ar iepriekšējo ceturksni, sadalījumā pēc pēdējās nodarbošanās (profesijas) vairāk statusu ieguvuši: mazumtirdzniecības veikala pārdevējs – 100, palīgstrādnieks – 70, vispārējās vidējās izglītības skolotājs – 63, būvstrādnieks – 58, iesaiņotājs (roku darbs) – 53, vispārējās pamatzglītības skolotājs – 51, apkopējs – 47, krupjē – 31, noliktavas darbinieks – 30.

1.1. Bezdarbnieka statistiskais portrets

No reģistrēto bezdarbnieku kopskaita (52 595) 2019. gada septembra beigās 57,0% (29 960) bija sievietes un 43,0% (22 635) vīrieši.

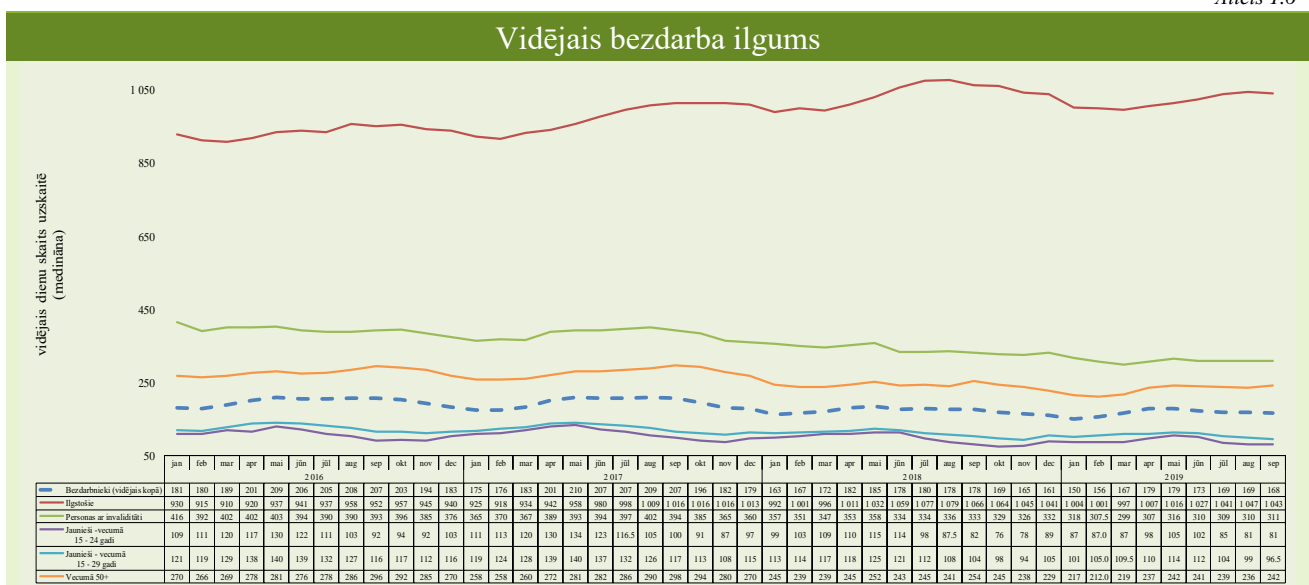
2019. gada septembra beigās puse reģistrēto bezdarbnieku bija ar bezdarba ilgumu līdz 6 mēnešiem – 28 033 jeb 53,3%, mēneša laikā bezdarbnieku skaits šajā grupā samazinājies par 1 042 personām jeb 3,6%.

Attēls 1.5




Vidējais bezdarba ilgums 2019. gada septembra beigās ir **168 dienas** jeb nedaudz vairāk nekā 5 mēneši, kas, salīdzinot ar atbilstošo periodu pirms gada, ir par **10 dienām mazāk**. Salīdzinot ar iepriekšējo gadu, visās mērķgrupās vērojams bezdarba ilguma samazinājums.

Attēls 1.6



Reģistrēto bezdarbnieku skaits sadalījumā pa profesijām pēc pēdējās nodarbošanās 2019.gada septembra beigās (lielākais skaits): palīgstrādnieks 2 415 (5%), mazumtirdzniecības veikala pārdevējs – 1 640 (3%), apkopējs – 1 453 (3%). Salīdzinot ar iepriekšējo periodu, lielākais **samazinājums** vērojams bezdarbnieku skaitā, kam pēdējā nodarbošanās (profesija) bija palīgstrādnieks – 304, apkopējs – 191, mazumtirdzniecības veikala pārdevējs – 139, apkures/krāšņu kurinātājs – 92, apsargs – 84, zivju apstrādātājs – 75, sētnieks – 71, viesmīlis – 59, atslēdznieks – 54, mežstrādnieks – 47.

Bezdarbnieku skaits 2019. gada 30. septembrī sadalījumā pēc pēdējās nodarbošanās profesijas TOP 10 salīdzinājumā ar 2018. gada 30. septembri



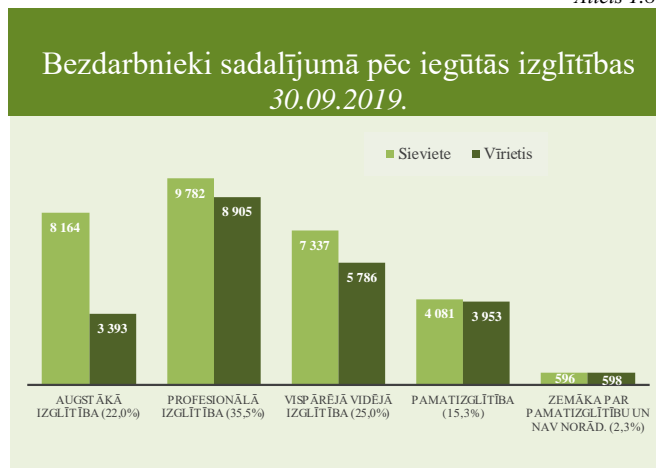
Savukārt lielākais pieaugums bezdarbnieku skaitā, sadalījumā pēc pēdējās nodarbošanās: kravas automobiļa vadītājs – 62, pārdevējs konsultants – 37, šuvējs – 37, spēļu iekārtu pārraugis – 34, virtuves darbinieks – 31, pedagogs – 31, ēkas dežurants – 29, programmētājs – 26, ceļa būves palīgstrādnieks – 26, būvdarbu vadītāja palīgs – 26.

Reģistrēto bezdarbnieku kopskaitā 2019. gada septembra beigās lielāko īpatsvaru veido bezdarbnieki ar **profesionālo izglītību – 35,5%**, no kuriem puse (53,5%) ir vecumā 50 gadi un vairāk. Salīdzinot ar atbilstošo periodu pirms gada, visās izglītības grupās vērojams bezdarbnieku skaita kritums.

Tabula 1.3

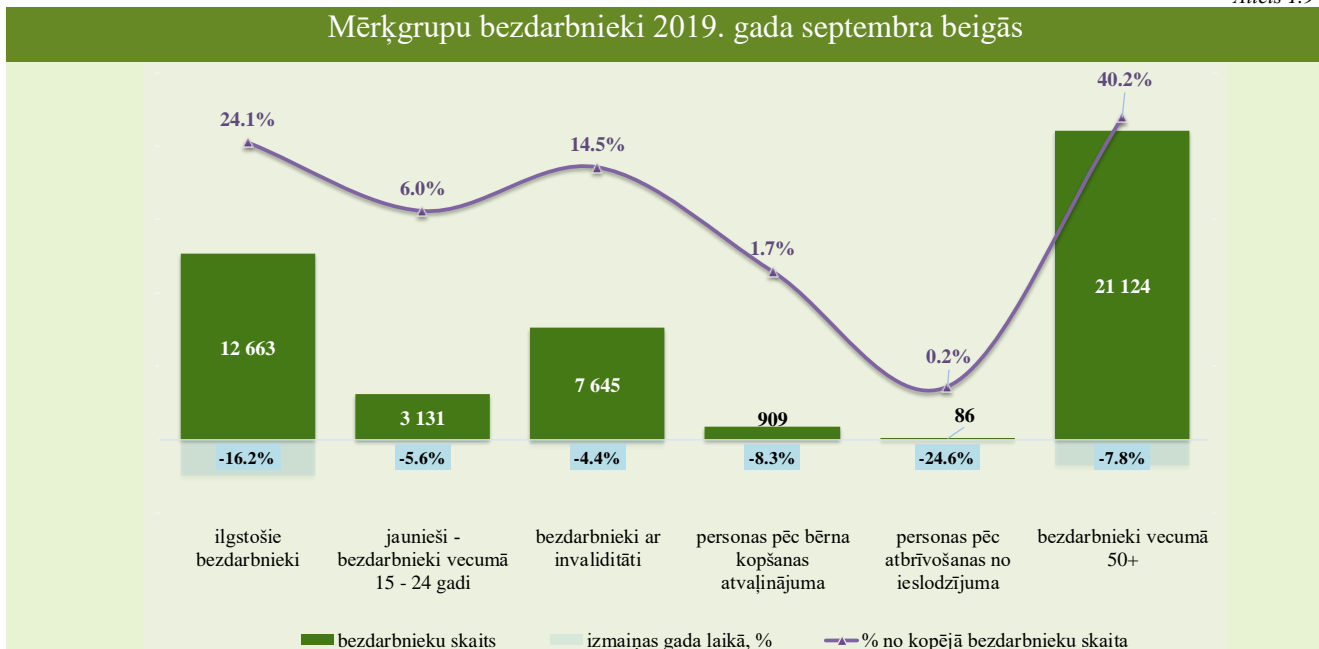
Bezdarbnieki sadalījumā pa vecuma grupām	Sieviete	Vīrietis	Kopā
15 - 19 (0,6%)	160	147	307
20 - 24 (5,4%)	1 646	1 178	2 824
25 - 29 (10,2%)	3 312	2 073	5 385
30 - 34 (11,9%)	3 856	2 380	6 236
35 - 39 (10,8%)	3 456	2 241	5 697
40 - 44 (9,9%)	3 025	2 206	5 231
45 - 49 (11,0%)	3 165	2 626	5 791
50 - 54 (12,6%)	3 528	3 095	6 623
55 - 59 (15,8%)	4 474	3 810	8 284
60 un vairāk (11,8%)	3 338	2 879	6 217

Attēls 1.8



2019. gada septembra beigās lielākās mērķgrupas no bezdarbnieku kopskaita ir bezdarbnieki vecumā **50 gadi un vairāk – 40,2%** un **ilgstošie bezdarbnieki – 24,1%**.

Salīdzinot ar attiecīgo periodu pirms gada, absolūtos skaitļos visās mērķgrupās vērojams bezdarbnieku skaita **samazinājums**. Tomēr komplicētāka atgriešanās darba tirgū un līdz ar to mazāks samazinājums bijis bezdarbniekiem ar invaliditāti (par **4,4%** jeb 351 personām) un jauniešiem-bezdarbniekiem vecumā 15-24 gadi (par **5,6%** jeb 184 personām).



Ilgstošie bezdarbnieki

Attēls 1.10

2019.gada septembra beigās NVA uzskaitē ir bijuši **12 663 ilgstošie bezdarbnieki**, kas ir **24,1%** no kopējā reģistrēto bezdarbnieku skaita.

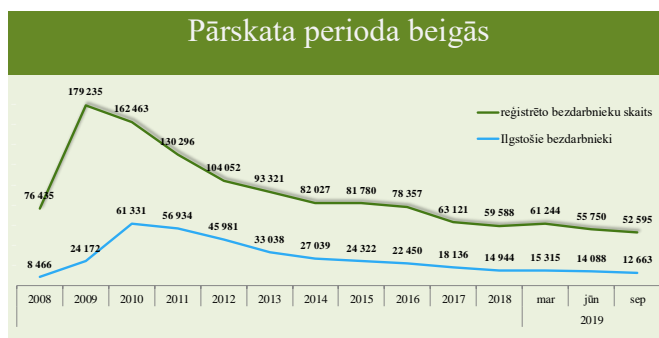
Ilgstošo bezdarbnieku kopskaitā 61,8% bija bezdarbnieki vecumā 50 gadi un vairāk, 27,4% – bezdarbnieki ar invaliditāti, 1,1 % – jaunieši bezdarbnieki (15 – 24 gadi).

Lielākais ilgstošo bezdarbnieku skaita samazinājums, salīdzinot ar iepriekšējā gada atbilstošo periodu, sadalījumā pa profesijām pēc pēdējās nodarbošanās: palīgstrādnieks – 204, mazumtirdzniecības veikala pārdevējs – 106, apkopējs – 81, aprūpētājs – 52, būvstrādnieks – 42, sētnieks – 38, pārdevējs konsultants – 35, kokapstrādes iekārtu operators – 30.

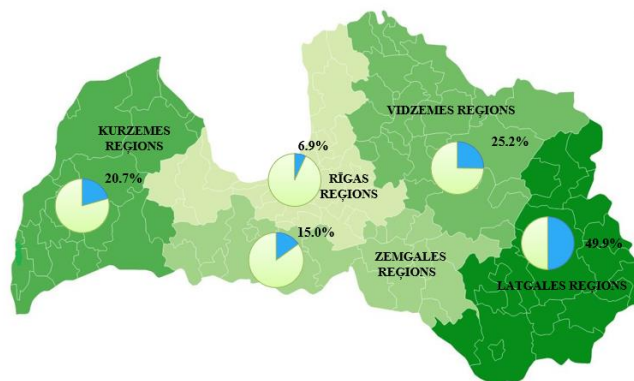
Salīdzinot ar 2018. gada atbilstošo periodu, ilgstošo bezdarbnieku skaits samazinājies visos reģionos – kopā par 2 452 personām jeb 16,2%. Lielākais ilgstošo bezdarbnieku samazinājums vērojams Kurzemes – par 24,4% un Vidzemes reģionā – par 20,9%. Savukārt mazākais samazinājums gada griezumā bijis Rīgas reģionā – 11,9%.

Attēls 1.11

2019. gada 9 mēnešos darbā iekārtojušies 8 125 ilgstošie bezdarbnieki, no kuriem 5 309 (65,3%) ilgstošie bezdarbnieki ir iekārtojušies darbā pēc kāda aktīvā NVA pasākuma pabeigšanas (izņemot KPP informatīvās dienas).



Ilgstošo bezdarbnieku īpatsvars reģionos no kopējā bezdarbnieku skaita reģionā (30.09.2019.)



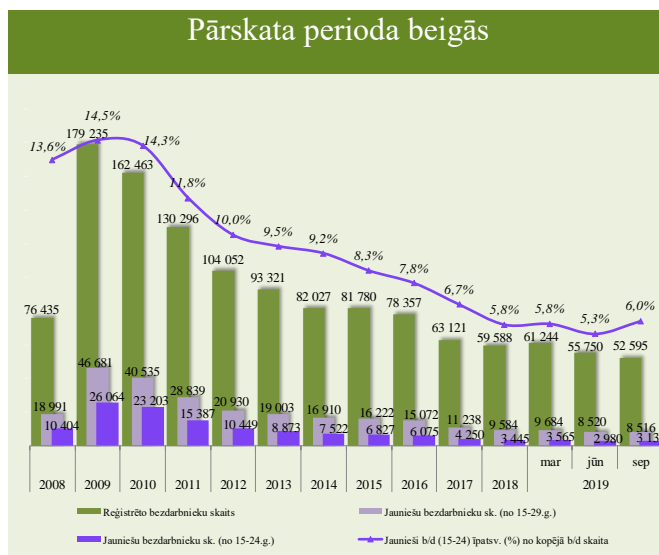
Jaunieši bezdarbnieki

Attēls 1.12

2019.gada septembra beigās **8 516** jeb 16,2% no bezdarbnieku kopskaita bija **jaunieši bezdarbnieki vecumā no 15 līdz 29 gadiem**. Savukārt **3 131** jeb 6,0% no bezdarbnieku kopskaita bija bezdarbnieki vecumā **no 15 līdz 24 gadiem**.

2019. gada septembra beigās bezdarbnieku (15-29 gadi) kopskaitā 6,2% bija ilgstošie bezdarbnieki, 5,0% – personas pēc bērna kopšanas atvaļinājuma, 4,9% – personas ar invaliditāti. Lielākais bezdarbnieku (15-29) skaits sadalījumā pa profesijām pēc pēdējās nodarbošanās: pārdevējs konsultants – 386, mazumtirdzniecības veikala pārdevējs – 289, palīgstrādnieks – 240, klientu apkalpošanas speciālists – 158, pavārs – 153, viesmīlis – 134, krupjē – 129, projekta vadītājs – 108, noliktavas darbinieks – 86.

2019. gada 9 mēnešos darbā iekārtojušies 12 270 bezdarbnieku (15-29), no kuriem 3 629 (29,6%) jaunieši bezdarbnieki ir iekārtojušies darbā pēc kāda aktīvā NVA pasākuma pabeigšanas (izņemot KPP informatīvās dienas).



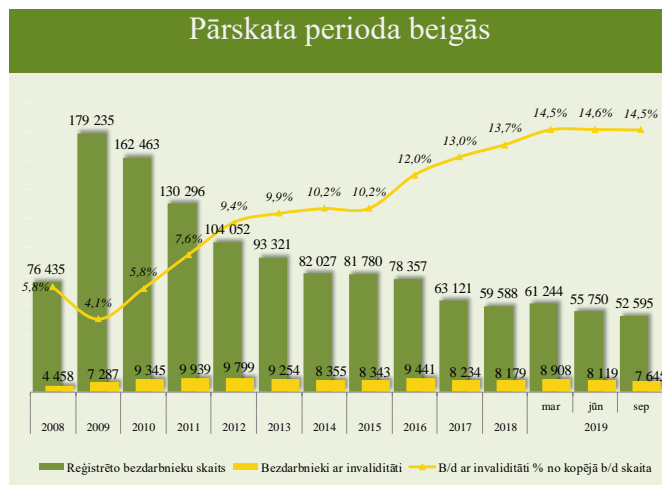
Bezdarbnieki ar invaliditāti

Attēls 1.13

2019.gada septembra beigās **7 645** jeb **14,5%** no reģistrētā bezdarbnieku kopskaita valstī bija **bezdarbnieki ar invaliditāti**.

Lai gan salīdzinot ar atbilstošo periodu pirms gada, mērķgrupas samazinājums absolūtos skaitļos ir par 351 personām, atgriešanās darba tirgū ir lēnāka nekā citām grupām. 2019. gada septembra beigās vairāk kā puse (64,5%) no reģistrētajiem bezdarbniekiem ar invaliditāti ir vecumā virs 50 gadiem, 45,3% no reģistrētajiem bezdarbniekiem ar invaliditāti ir ilgstošie bezdarbnieki, jaunieši bezdarbnieki (15-24) ir 1,8%. Lielākais bezdarbnieku ar invaliditāti skaits sadalījumā pa profesijām pēc pēdējās nodarbošanās 2019. gada septembra beigās: palīgstrādnieks – 524, apkopējs – 352, mazumtirdzniecības veikala pārdevējs – 234, sētnieks – 200, aprūpētājs – 95, apkures/krāšņu kurinātājs – 94, kravas automobiļa vadītājs – 93 pārdevējs konsultants – 93, šuvējs – 90, automobiļa vadītājs – 85.

2019. gada 9 mēnešos darbā iekārtojušās 3 185 personas ar invaliditāti, no kurām 1 176 (36,9%) ir iekārtojušās darbā, pēc kāda aktīvā NVA pasākuma pabeigšanas (izņemot KPP informatīvās dienas).



NVA 2019.gada septembra beigās reģistrēti **21 124 bezdarbnieki vecumā 50 gadi un vairāk**, kas ir **40,2%** no kopējā reģistrētā bezdarbnieku skaita valstī.

2019. gada septembra beigās 37,1% no reģistrētajiem bezdarbniekiem vecumā 50 gadi un vairāk ir ilgstošie bezdarbnieki, bezdarbnieki ar invaliditāti 23,3%. Lielākais bezdarbnieku vecumā 50 gadi un vairāk, skaits sadalījumā pa profesijām pēc pēdējās nodarbošanās 2019. gada septembra beigās: palīgstrādnieks – 1 248, apkopējs – 913, mazumtirdzniecības veikala pārdevējs – 649, sētnieks – 428, apkures/krāšņu kurinātājs – 307, aprūpētājs – 298, pārdevējs konsultants – 291, kravas automobiļa vadītājs – 285, pavārs – 246, automobiļa vadītājs – 238.

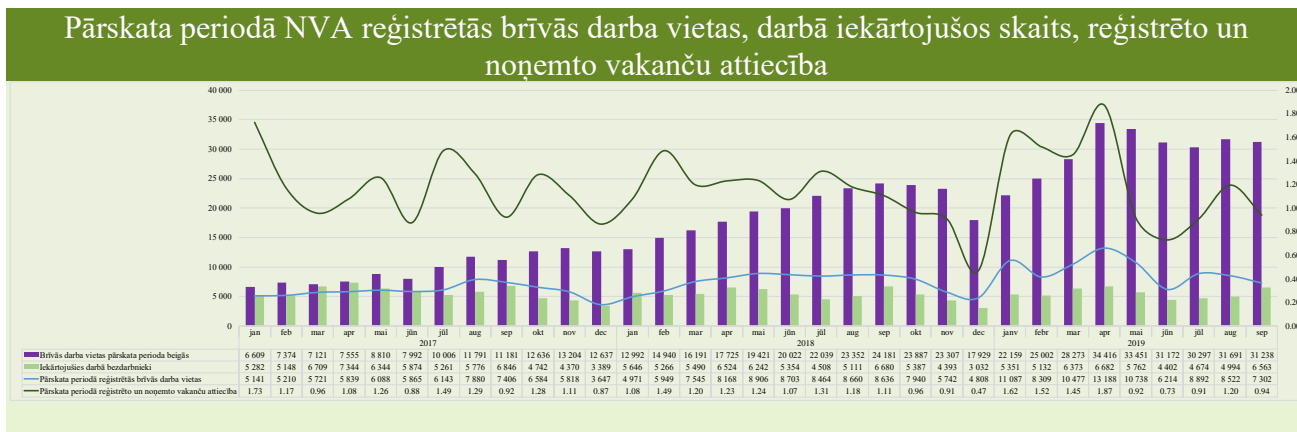
2019. gada janvārī – septembrī darbā iekārtojušies 13 275 bezdarbnieki vecumā 50 gadi un vairāk, no kuriem 3 776 (28,4%) ir iekārtojušies darbā pēc kāda aktīvā pasākuma pabeigšanas (izņemot KPP informatīvās dienas).

2. Reģistrētās darba vietas valstī

2019. gada 9 mēnešos NVA reģistrētas 84 729 brīvās darba vietas, kas ir par 14 727 jeb 21 % vairāk salīdzinot ar 2018. gada janvāri – septembri.

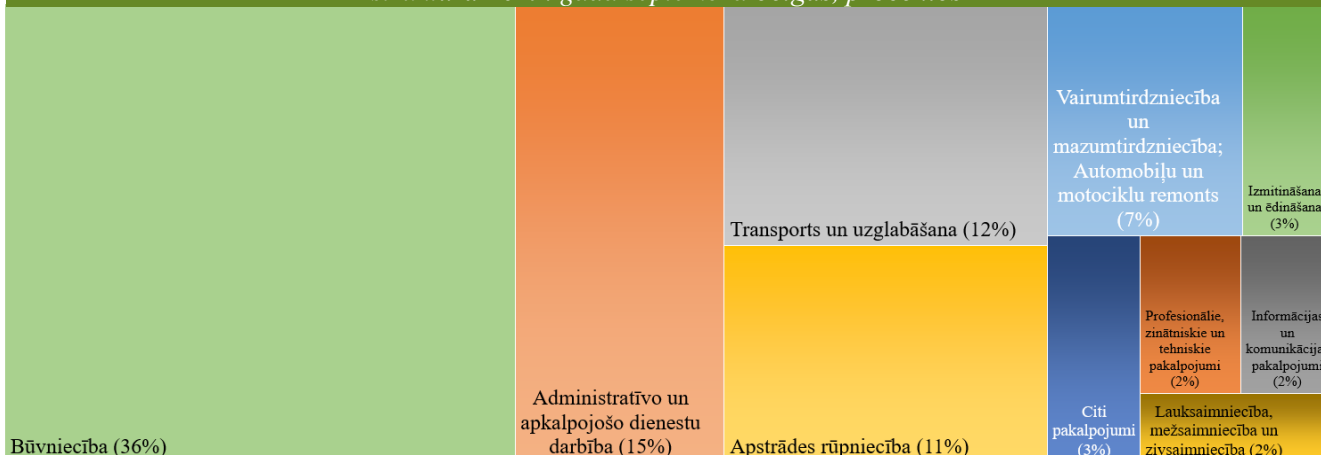
Š.g. septembra beigās bija reģistrētas aktuālas 31 238 brīvās darba vietas, kas ir par 7 057 jeb 29,2% vairāk salīdzinot ar 2018. gada septembri.

Attēls 2.1



Attēls 2.2

Brīvo darba vietu skaits pēc uzņēmuma nozares (NACE 2) TOP 10 struktūra 2019. gada septembra beigās, procentos



NVA 2019.gada septembra beigās brīvo darba vietu skaits sadalījumā pēc uzņēmuma nozares (lielākais skaits): Būvniecība – 11 365 (36%), Administratīvo un apkalpojošo dienestu darbība – 4 645(15%), Transports un uzglabāšana – 3 798 (12%), Apstrādes rūpniecība – 3 417 (11%), Vairumtirdzniecība un mazumtirdzniecība; Automobiļu un motociklu remonts – 2 194 (7%).

Visvairāk brīvo darba vietu skaits, salīdzinot ar atbilstošo periodu pirms gada, pieaudzis **būvniecībā** – ēku celtnieks, būvnieks, būvstrādnieks, flīzētājs, krāsotājs, lokmetinātājs metināšanā ar mehānizēto iekārtu aktīvās gāzes vidē (MAG), rokas lokmetinātājs (MMA), atslēdznieks, mūrnieks, sastatņu montētājs, kā arī **transporta un uzglabāšanas nozarē** – kravas automobiļa vadītājs, vilcējautomobiļa vadītājs, izstrādājumu marķētājs, noliktavas strādnieks, automobiļa vadītājs, sliežu ceļu montieris, elektriķis, mazieltipīga kravas automobiļa vadītājs, automehāniķis.

Lielākais brīvo darba vietu **pieaugums** gada griezumā vērojams **zemas kvalifikācijas profesijās** (būvstrādnieks, palīgstrādnieks, iesaiņotājs (roku darbs), izstrādājumu marķētājs, kūdras ieguves palīgstrādnieks) un **vidējas kvalifikācijas profesijās**, iekārtu un mašīnu operatori un izstrādājumu montieri: kravas automobiļa vadītājs, vilcējautomobiļa vadītājs, stikla šķiedras/ražošanas operators, akmens/apstrādes iekārtas operators, saiņošanas operators.

Tabula 2.1.


Brīvo darba vietu skaits sadalījumā pēc uzņēmuma nozares (NACE 2)			
Nozare (TOP 10)	Brīvo darbvietu skaits 2018. gada septembra beigās	Brīvo darbvietu skaits 2019. gada septembra beigās	Izmaiņas skaits
Būvniecība	7 048	11 365	4 317
Administratīvo un apkalpojošo dienestu darbība	4 669	4 645	-24
Transports un uzglabāšana	1 722	3 798	2 076
Apstrādes rūpniecība	3 550	3 417	-133
Vairumtirdzniecība un mazumtirdzniecība; Automobiļu un motociklu remonts	2 328	2 194	-134
Izmitināšana un ēdināšana	629	1 026	397
Citi pakalpojumi	267	1 015	748
Profesionālie, zinātniskie un tehniskie pakalpojumi	1 188	772	-416
Informācijas un komunikācijas pakalpojumi	738	715	-23
Lauksaimniecība, mežsaimniecība un zivsaimniecība	453	649	196
Pavisam kopā	24 181	31 238	7 057

Tabula 2.2.

Brīvo darba vietu skaits sadalījumā pa profesiju grupām (pēc LR profesiju klasifikatora) perioda beigās				
Profesiju pamatgr. Nr.	Profesiju pamatgrupas nosaukums	Brīvo darbvietu skaits 2018. gada septembra beigās	Brīvo darbvietu skaits 2019. gada septembra beigās	Izmaiņas procentos
Augstas kvalifikācijas profesijas, tai skaitā:		2 929	2 634	-10%
0	Nacionālo bruņoto spēku profesijas	0	50	-
1	Vadītāji	211	194	-8%
2	Vecākie speciālisti	1 697	1 449	-15%
3	Speciālisti	1 021	941	-8%
Vidējas kvalifikācijas profesijas, tai skaitā:		18 174	23 526	29%
4	Kalpotāji	1 097	801	-27%
5	Pakalpojumu un tirdzniecības darbinieki	1 821	2 344	29%
6	Kvalificēti lauksaimniecības, mežsaimniecības un zivsaimniecības darbinieki	318	284	-11%
7	Kvalificēti strādnieki un amatnieki	11 902	15 786	33%
8	Iekārtu un mašīnu operatori un izstrādājumu montieri	3 036	4 311	42%
Zemas kvalifikācijas profesijas		3 078	5 078	65%
Kopā		24 181	31 238	29%

Darba devēju aktuālās pieprasītākās profesijas 2019. gada septembra beigās (Top 10)

Attēls 2.3



Attēls 2.4



Ilgstoši neaizpildītās brīvās darbvietas

Tabula 2.3

2019. gada septembra beigās NVA bija reģistrētas **24 957 ilgāk par 1 mēnesi neaizpildītas brīvās darbvietas**, kas sastāda 79,9% no brīvo darba vietu kopskaita pārskata perioda beigās (31 238). Lielākais ilgstoši neaizpildīto vakancu īpatsvars vērojams Rīgas (83,2%) un Zemgales (70,7%) reģionos, savukārt mazākais Latgales un Vidzemes reģionos, attiecīgi 61,6% un 64,0%.

TOP profesijas Rīgas reģionā, kurās darba tirgus pieprasījums nesakrīt ar piedāvājumu (nav aizpildītas vairāk par 6 mēnešiem): kravas automobiļa vadītājs, vilcējautomobiļa vadītājs, namdaris, būvstrādnieks, ēku celtnieks. Zemgales reģionā: ceļa būves palīgstrādnieks, kravas automobiļa vadītājs, sezonas lauksaimniecības strādnieks, betonētājs, lauksaimniecības palīgstrādnieks. Vidzemes reģionā: ēku celtnieks, kravas automobiļa vadītājs, betonētājs, kūdras ieguves palīgstrādnieks, apdares darbu strādnieks. Kurzemes reģionā: ēku celtnieks, bruģētājs, ceļa būves palīgstrādnieks, automobiļa vadītājs, istabenis. Latgales reģionā: kravas automobiļa vadītājs, apmetējs, atslēdznieks, būvkonstrukciju montētājs, būvnieks.

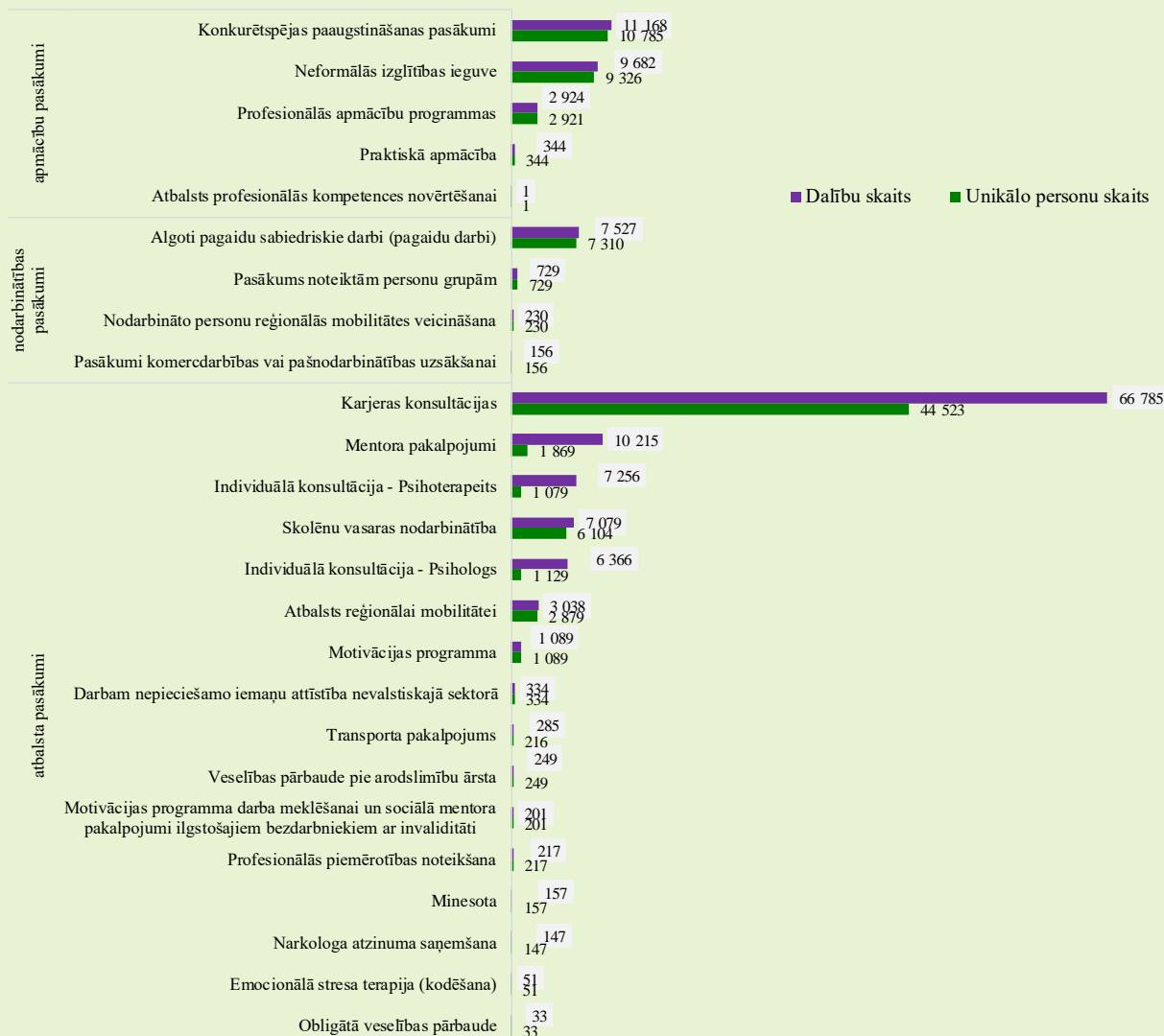
Vakance nav aizpildīta	Reģioni (dati uz 30.09.2019.)				
	Kurzemes	Latgales	Rīgas	Vidzemes	Zemgales
līdz 1 mēn.	33%	38%	17%	36%	29%
no 1 līdz 2 mēn.	16%	15%	16%	18%	18%
no 2 līdz 3 mēn.	11%	11%	14%	12%	6%
no 3 līdz 4 mēn.	11%	5%	6%	3%	9%
no 4 līdz 5 mēn.	3%	5%	12%	16%	8%
no 5 līdz 6 mēn.	0%	6%	21%	6%	14%
ilgāk par 6 mēn.	26%	19%	14%	9%	16%

3. Informācija par NVA īstenotajiem pasākumiem un darbiekārtošanās

2019. gada 9 mēnešos dalību NVA pasākumos (t.sk. KPP un karjeras konsultācijas) uzsāka 61 269 persona (unikālās personas), kas piedalījās 136 263 aktivitātēs. 2018. gada 9 mēnešos 78 111 personas (unikālās personas) piedalījās 197 628 aktivitātēs.

Attēls 3.1

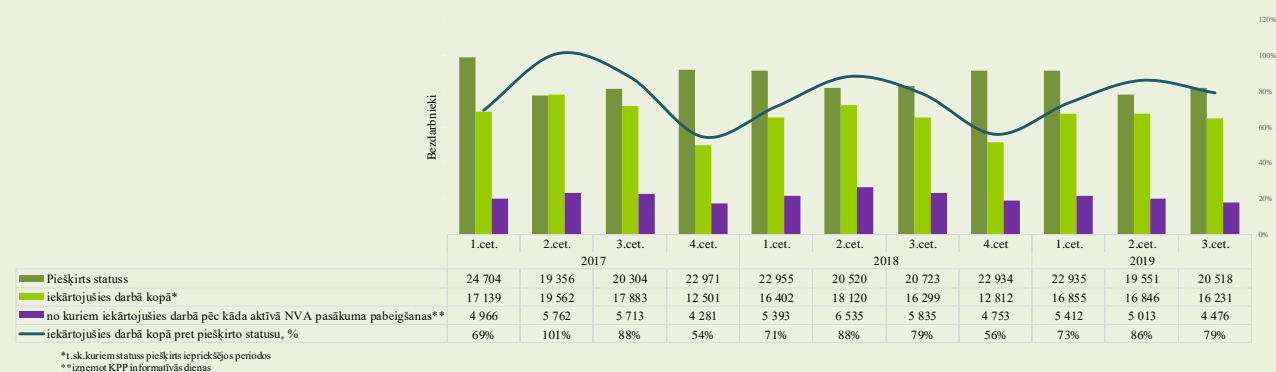
2019. gada janvārī-septembrī uzsākuši pasākumus t.sk. darba meklētāji un citas personas



-Datos nav iekļauta e-apmācība, ergoterapeita pakalpojumi un surdonulka pakalpojumi

Attēls 3.2

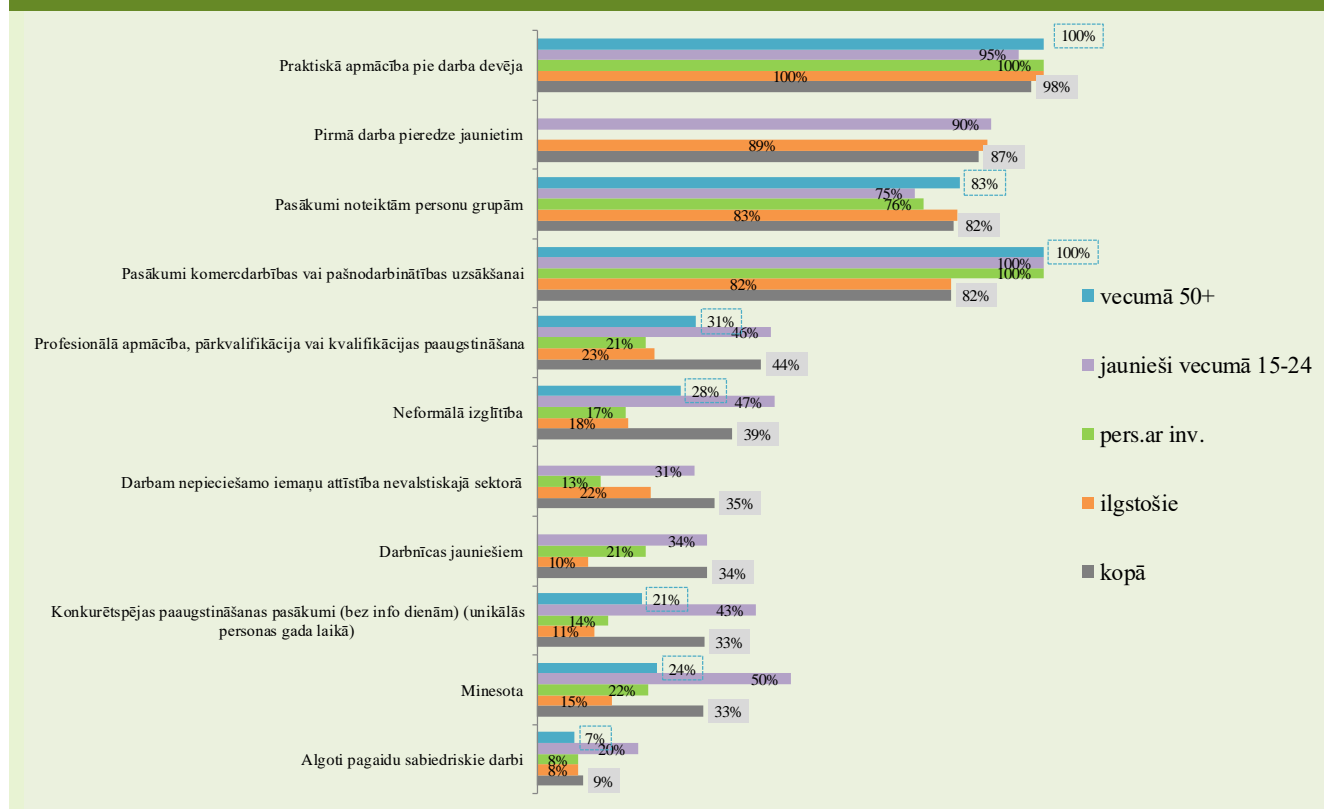
Bezdarbnieku darbā iekārtošanās



2019. gada janvārī – septembrī darbā iekārtojušies 49 932 bezdarbnieki, no kuriem 14 901 (30%) bezdarbnieki ir iekārtojušies darbā pēc kāda aktīvā pasākuma pabeigšanas (izņemot KPP informatīvās dienas).

Attēls 3.3

Pabeiguši dalību periodā no 01.04.2018.līdz 31.03.2019. un iekārtojušies darbā pirmo 6 mēnešu laikā pēc pasākuma pabeigšanas (periodā līdz 30.09.2019.)



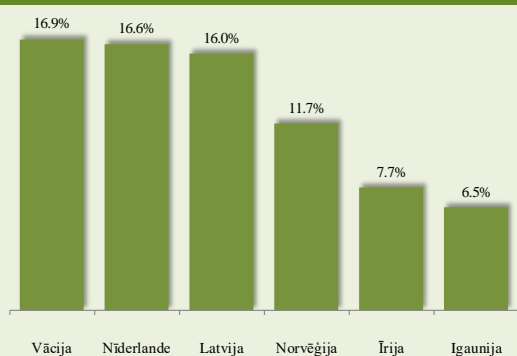
4. NVA klientu interese par darbu ārzemēs

NVA klientiem, kas plāno doties darba meklējumos ārpus Latvijas, 2019. gada janvārī – septembrī EURES speciālisti snieguši 325 konsultācijas. Vislielāko interesi klienti izrāda par darba iespējām Vācijā – 16,9% un Nīderlandē – 16,6%, (*viens cilvēks var būt interesējies par vairākām valstīm, profesijām un nozarēm*). Tāpat arī sniegtas 52 konsultācijas ārvalstu klientiem, kuri izrādījuši interesi par darba iespējām Latvijā.

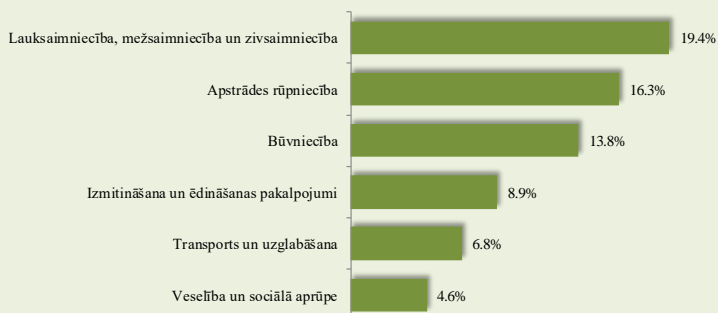
Lielākā interese par darbu ārzemēs ir **vienkāršajās profesijās** (apkopēji, lauksaimniecības un fermas strādnieki, iesaiņotāji, krāvēji u.c.) – 32%, **tūrisma, viesnīcu, restorānu personāls** (viesmīļi, bārmeņi, pavāri, konditori, viesnīcu reģistratori u.c.) – 12%, **būvniecības jomas profesijās** (mūrnieki, betonētāji, flīzētāji, namdari u.c.) – 11%.

Attēls 4.1

NVA klientu interesējošo valstu TOP 6
2019. gada janvārī-septembrī



NVA klientu interesējošā nozare darbam ārzemēs TOP 6
2019. gada janvārī-septembrī

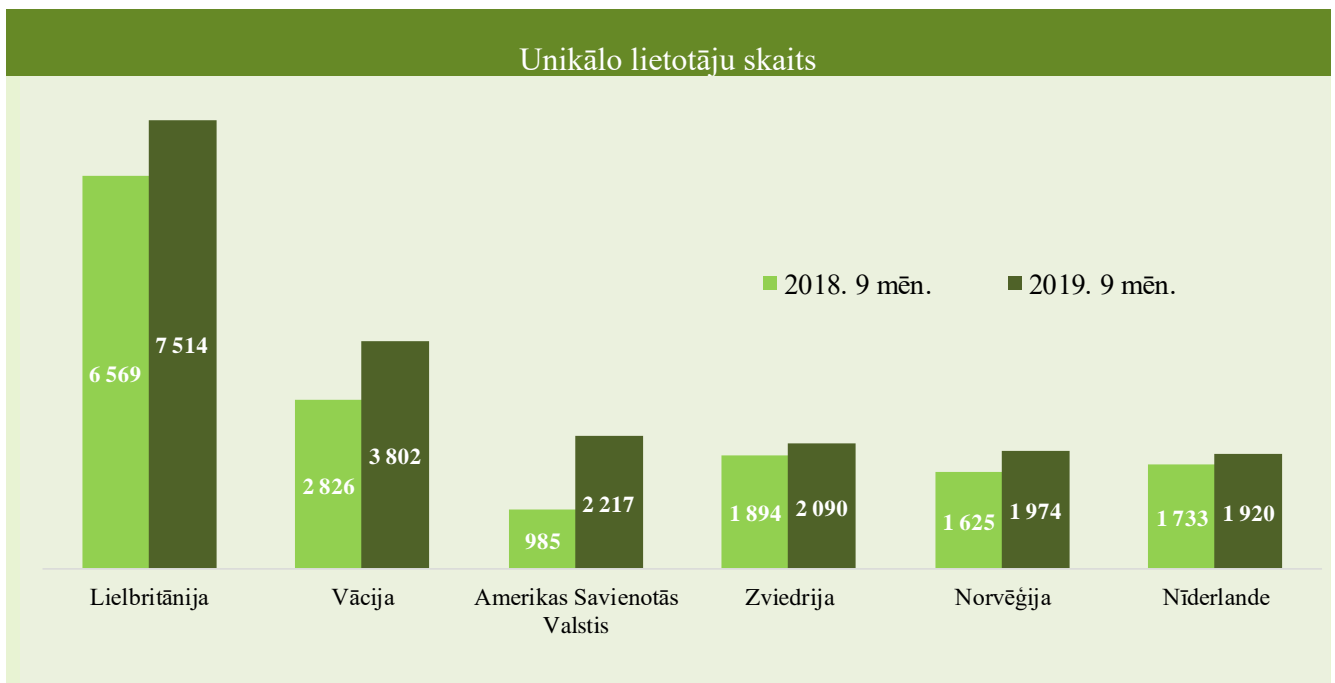


Vislielākā interese par darbu ārzemēs ir lauksaimniecības, mežsaimniecības un zivsaimniecības nozarē 19,4%, apstrādes rūpniecībā – 16,3%, būvniecībā – 13,8% un izmitināšanas un ēdināšanas pakalpojumu nozarē – 8,9%.

5. NVA klientu auditorija (NVA mājas lapas lietotāji)

Šā gada **janvārī – septembrī** NVA CVVP portālu apmeklējuši 679 490 unikāli lietotāji, kas ir par 44 374 jeb 7,0% vairāk, salīdzinot ar iepriekšējā gada atbilstošo periodu. Lielākais lietotāju skaits ir no Latvijas – 652 660 jeb 96%, tai seko Lielbritānija, Vācija, Amerikas Savienotās Valstis.

Attēls 5.1



6. Apkopojošā statistika

Tabula 6.1

	31.12.2015.	31.12.2016.	31.12.2017.	31.12.2018.	30.09.2019.
Reģistrēto bezdarbnieku skaits	81 780	78 357	63 121	59 588	52 595
Reģistrētā bezdarba līmenis	8,7%	8,4%	6,8%	6,4%	5,7%
Cilvēku, kas gada laikā saņēmuši reģistrētā bezdarbnieka statusu, skaits (plūsma reģistrētajā bezdarbā)	104 557	102 298	87 335	87 132	63 004
Kopējais apkalpoto klientu skaits (uzskaitē gada sākumā + saņēmuši bezdarbnieka statusu)	186 584	184 078	165 692	150 253	122 592

Vidējais bezdarba ilgums (dienās) gada laikā	199	197	194	173	168
Gada laikā reģistrēto vakanču skaits	51 343	56 328	71 342	88 492	84 729
Darbā iekārtojušos cilvēku skaits (gada laikā)	69 266	72 286	67 085	63 633	49 932
Ilgstošā bezdarba īpatsvars	29,7%	28,7%	28,7%	25,1%	24,1%
Atbalstu saņēmušo cilvēku skaits (unikālās personas visos pasākumos)	99 161	113 186	105 929	91 757	61 269
*Subsidētajā nodarbinātībā iesaistīto bezdarbnieku skaits (unikālie)	2 395	2 734	2 619	1 457	1 062
**Apmācību pasākumos iesaistīto skaits (unikālie)	15 839	20 545	17 937	16 559	11 767

* Subsidētajā nodarbinātībā iekļauti *Darbam nepieciešamo iemaņu attīstība nevalstiskajā sektorā un Pasākums noteiktām personu grupām projekts*

**Profesionālā un neformālā apmācība