

Nodarbinātības valsts aģentūra

**PĀRSKATS PAR BEZDARBA SITUĀCIJU
VALSTĪ (MARTS)**

**RĪGA
2019. GADA 29. APRĪLIS**

Pārskats par bezdarba situāciju valstī tiek ievietots Nodarbinātības valsts aģentūras (turpmāk – NVA) mājas lapā kopš 2011. gada augusta. Pārskata sagatavošanā ir izmantota NVA rīcībā esošā informācija par NVA reģistrētajiem bezdarbniekiem un brīvajām darba vietām. Pārskats sniedz informāciju par aktuālo situāciju darba tirgū, reģistrēto bezdarbnieku portretu, reģistrētajām brīvajām darba vietām un informāciju par NVA īstenotajiem pasākumiem.

© Nodarbinātības valsts aģentūra, 2019
K.Valdemāra ielā 38 k-1, Rīgā, LV – 1010
Tālrunis: 371-67021744
E-pasts: nva@nva.gov.lv
Interneta vietne: <http://www.nva.gov.lv/>
Ziņojumu sagatavoja: I.Gavare

Publicēšanas un citēšanas gadījumā atsauce ir obligāta.

Saturs

Informācijas kopsavilkums	3
1. Reģistrētā bezdarba līmenis un bezdarbnieku skaits Latvijā.....	4
1.1. Bezdarbnieka statistiskais portrets	6
2. Reģistrētās darba vietas valstī	10
3. Informācija par NVA īstenotajiem pasākumiem un darbiekārtošanās.....	13
4. NVA klientu interese par darbu ārzemēs	14
5. NVA klientu auditorija (NVA mājas lapas lietotāji)	15
6. Apkopojošā statistika.....	15

Informācijas kopsavilkums

- Salīdzinot ar atbilstošo periodu pirms gada, reģistrētā bezdarba līmenis samazinājies par 0,4% punktiem (no 7,0% uz 6,6%). Kā ierasts ziemas mēnešos bija neliels pieaugums, savukārt ar martu var novērot bezdarba līmeņa samazināšanos.
- NVA uzskaitē 2019. gada marta sākumā bija 62 477, bet beigās 61 244 bezdarbnieki. **Mēneša laikā** reģistrēto bezdarbnieku skaits valstī **samazinājies par 1 233 cilvēkiem jeb 1,9%**.
- 2019. gada 3 mēnešos NVA reģistrētas 29 873 brīvās darba vietas, kas ir par 11 408 jeb 61,8% vairāk salīdzinot ar 2018. gada janvāri – martu. Šā gada marta beigās bija reģistrētas aktuālas 28 273 brīvās darba vietas, kas ir par 12 082 jeb 74,6% vairāk salīdzinot ar 2018. gada martu.
- **2019. gada janvārī – martā darbā iekārtojušies 16 856¹** bezdarbnieki, no kuriem 5 401 (32%) ir iekārtojušies darbā pēc kāda NVA aktīvā nodarbinātības pasākuma pabeigšanas (izņemot konkurētspējas paaugstināšanas pasākumu (turpmāk – KPP) informatīvās dienas).
- **Visvairāk NVA reģistrēto bezdarbnieku ir vienkāršajās profesijās** (palīgstrādnieks, mazumtirdzniecības veikala pārdevējs, apkopējs, pārdevējs konsultants).
- Visvairāk brīvo darba vietu skaits, salīdzinot ar atbilstošo periodu pirms gada, pieaudzis **būvniecībā** – apdares darbu strādnieks, stiegrotājs, betonētājs, mūrnieks, ēku siltinātājs, palīgstrādnieks, ēku celtnieks, būvnieks, kā arī **administratīvo un apkalpojošo dienestu darbībā** – ēku celtnieks, noliktavas darbinieks, koka būvkonstrukciju montētājs, zivju apstrādātājs, kravas automobiļa vadītājs, automehāniķis, krāsotājs, mežcirtējs.
- Lielākais brīvo darba vietu **pieaugums** gada griezumā vērojams **vidējas kvalifikācijas profesijās**, īpaši kvalificētiem lauksaimniecības, mežsaimniecības un zivsaimniecības darbiniekiem: mežcirtējs, zāģētājs (meža jomā), laukstrādnieks, mežstrādnieks **un zemas kvalifikācijas profesijās** (palīgstrādnieks, būvstrādnieks, sezonas lauksaimniecības strādnieks, lauksaimniecības palīgstrādnieks).

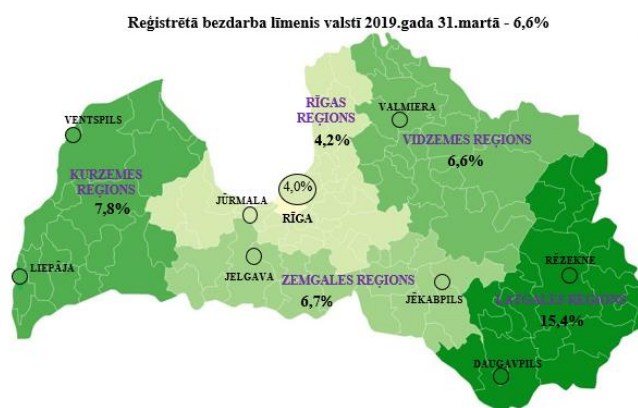
¹Kopējais iekārtojušos darbā bezdarbnieku skaits ar ceturkšņa pārrēķinu pēc VID datiem

1. Reģistrētā bezdarba līmenis un bezdarbnieku skaits Latvijā

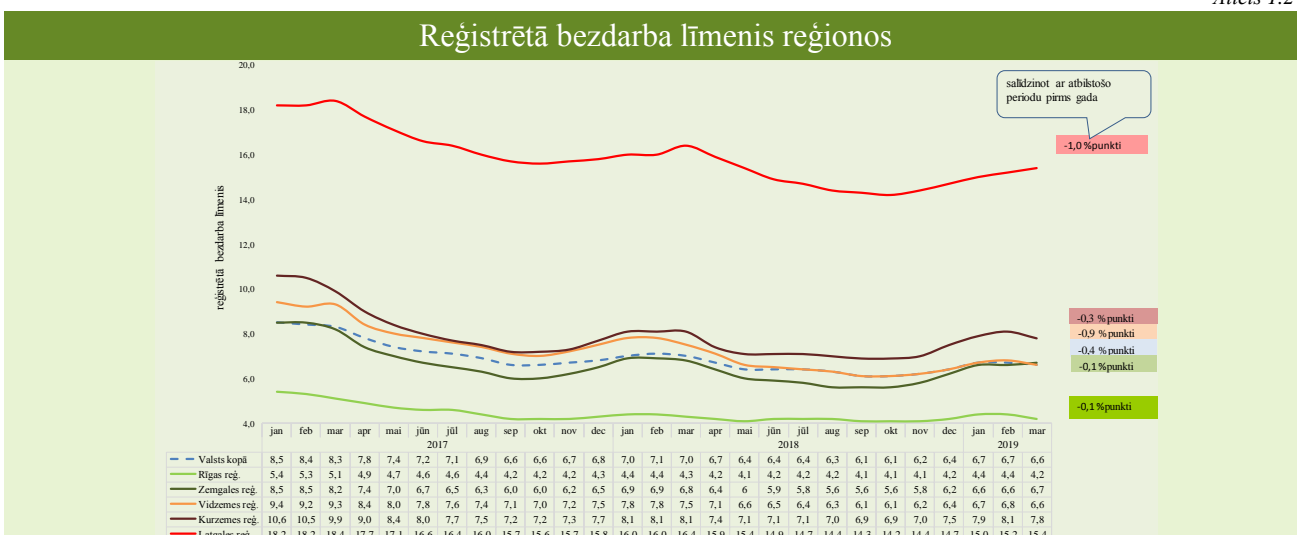
Attēls 1.1

Reģistrētā bezdarba līmenis valstī 2019. gada marta beigās bija 6,6% (reģistrēto bezdarbnieku īpatsvars darbaspējas vecumā ekonomiski aktīvo iedzīvotāju kopskaitā). Atšķirības rādītājā starp reģioniem sasniedz vairāk kā 3 reizes.

Zemākais bezdarba līmenis 2019. gada martā reģistrēts Rīgas reģionā – 4,2%, augstākais bezdarba līmenis bija Latgales reģionā – 15,4%. Vidzemes reģionā bezdarba līmenis martā bija 6,6%, Zemgales reģionā – 6,7% un Kurzemes reģionā – 7,8%.



Attēls 1.2



Tabula 1.1

Reģistrētā bezdarba līmenis mēneša beigās, %												
Mēneši												
Gadi	Jan	Feb	Mar	Apr	Mai	Jūn	Jūl	Aug	Sep	Okt	Nov	Dec
2008	5,0	5,0	4,9	4,8	4,8	4,9	5,1	5,2	5,3	5,6	6,1	7,0
2009	8,3	9,5	10,7	11,0	11,3	11,5	11,8	12,3	13,2	14,1	15,1	16,0
2010	16,6	17,1	17,3	16,7	16,2	15,6	15,3	15,0	14,6	14,3	14,3	14,3
2011	14,5	14,5	14,4	13,9	13,2	12,6	12,1	11,8	11,6	11,5	11,5	11,5
2012	11,7	11,8	11,7	11,3**	12,3	11,9	11,6	11,3	11,0	10,7	10,6	10,5
2013	10,9	10,9	10,8	10,4	9,9	9,6	9,5	9,3	9,1	9,1	9,3	9,5
2014	9,8	9,9	9,8	9,6	9,1	8,9	8,6	8,4	8,2	8,2	8,3	8,5
2015	9,0	9,1	9,2	8,8	8,6	8,6	8,6	8,5	8,3	8,3	8,4	8,7
2016	9,1	9,2	9,1	8,8	8,4	8,3	8,3	8,1	7,9	7,9	8,0	8,4
2017	8,5	8,4	8,3	7,8	7,4	7,2	7,1	6,9	6,6	6,6	6,7	6,8
2018	7,0	7,1	7,0	6,7	6,4	6,4	6,4	6,3	6,1	6,1	6,2	6,4
2019	6,7	6,7	6,6									

* Reģistrētā bezdarba līmenis valstī 2012. gada aprīļa beigās bija 11,3% (bezdarbnieku īpatsvars ekonomiski aktīvo iedzīvotāju kopskaitā pirms CSP veiktā pārrēķina atbilstoši tautas skaitīšanas datiem). Valstī bezdarba līmenis salīdzinājumā ar 2012. gada martu samazinājās par 0,4 % punktiem.

** Ņemot vērā aktualizēto ekonomiski aktīvo iedzīvotāju skaitu, bezdarba līmenis 2012. gada aprīļa beigās ir 12,9 %, kas ir par 1,6 % punktiem augstāks, nekā rēķinot pēc iepriekš izmantotā ekonomiski aktīvo iedzīvotāju skaita. CSP aktualizētais ekonomiski aktīvo iedzīvotāju skaits tiks izmantots bezdarba līmeņa aprēķināšanai 2012. gada aprīlī un turpmākos mēnešos.

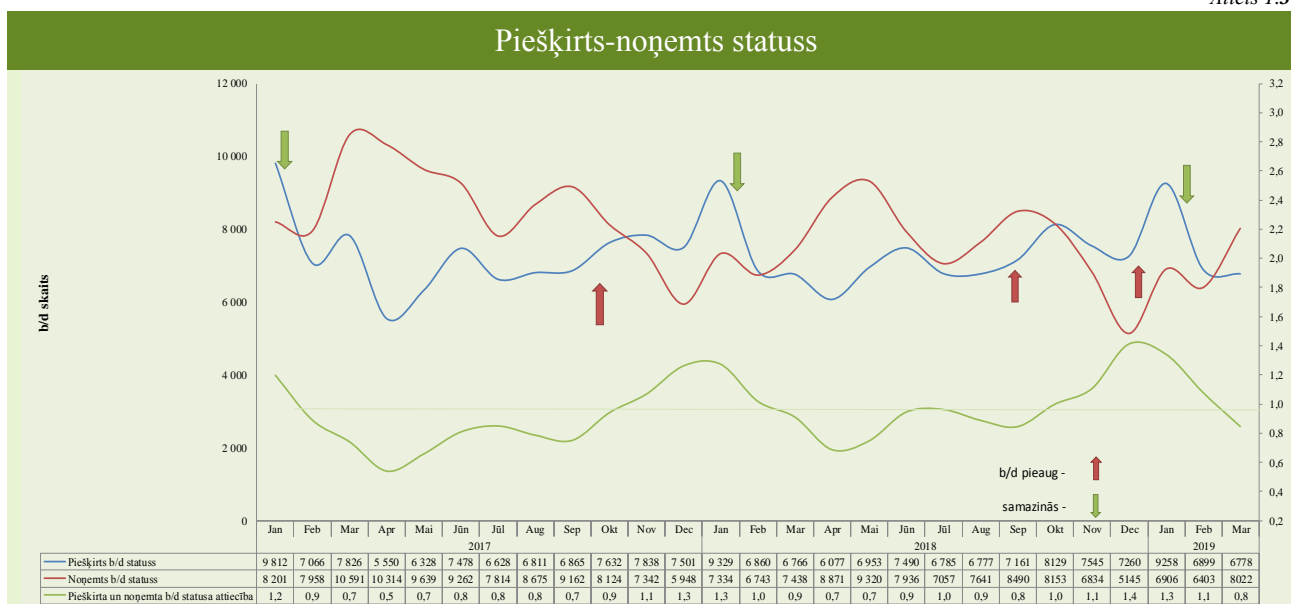
2019. gada marta beigās NVA reģistrēti 61 244 bezdarbnieki. Mēneša laikā reģistrēto bezdarbnieku skaits valstī ir samazinājies par 1 233 cilvēkiem jeb 2,0%, ņemot vērā NVA darbu ar klientiem un darba tirgus piedāvātās iespējas.

Tabula 1.2

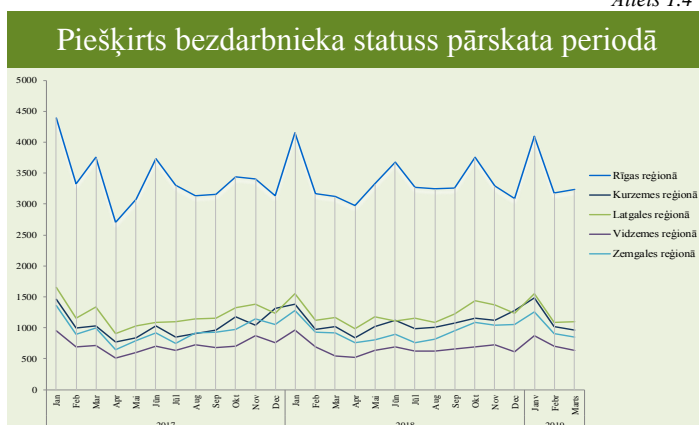
Bezdarbnieku skaits (uz mēneša beigām)												
Mēneši												
Gadi	Jan	Feb	Mar	Apr	Mai	Jūn	Jūl	Aug	Sep	Okt	Nov	Dec
2008	53325	53429	52806	52897	52213	54012	55436	56333	57644	61049	67065	76435
2009	90436	103731	116768	123127	126595	129269	132519	137586	147754	157897	169236	179235
2010	186295	192032	194253	189881	183476	176879	173301	169676	165386	162497	161816	162463
2011	164551	164880	163454	157857	149600	142428	137638	134175	131659	130541	130240	130296
2012	132575	133413	132158	127783	121994	117606	114689	111542	108322	105670	104414	104052
2013	107488	107687	107063	102760	97769	94754	92975	91202	89435	89616	91619	93321
2014	96762	97736	96496	92010	87780	85296	83163	80938	79104	79183	79869	82027
2015	86246	87873	86604	82833	80567	80688	80671	79825	78557	78052	79153	81780
2016	85452	86581	85414	82268	79092	78164	77425	75664	74357	74053	75348	78357
2017	80016	79152	76431	71705	68439	66708	65554	63717	61461	61014	61538	63121
2018	65136	65282	64631	61882	59548	59119	58888	58051	56734	56726	57455	59588
2019	61951	62477	61244									

Kopumā šā gada 3 mēnešos vērojama darba tirgus situācijas uzlabošanās. Bezdarbnieka statusu, salīdzinot ar iepriekšējā gada atbilstošo periodu, ieguvušas par 20 personām mazāk.

Attēls 1.3



Attēls 1.4



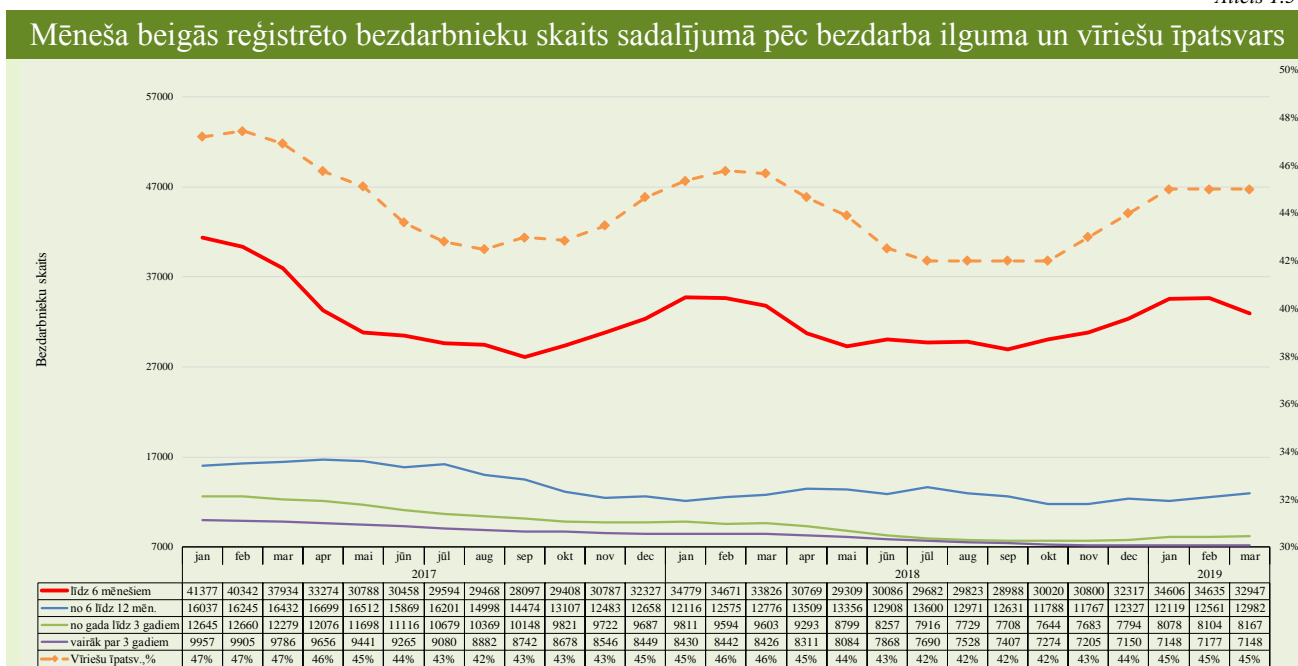
Salīdzinot ar iepriekšējo ceturksni, sadalījumā pēc pēdējās nodarbošanās (profesijas) vairāk statusu ieguvuši: pārdevējs konsultants – 140, krāvējs (roku darbs) – 84, iesaiņotājs (roku darbs) – 55, apkopējs – 49, mazumtirdzniecības veikala pārdevējs – 46, grāmatvedis (ceturtā līmeņa kvalifikācija) – 44, projekta vadītājs – 37, būvstrādnieks – 30, automobiļa vadītājs – 29.

1.1. Bezdarbnieka statistiskais portrets

No reģistrēto bezdarbnieku kopskaita (61 244) 2019. gada marta beigās 55,4% (33 935) bija sievietes un 44,6% (27 309) vīrieši. Var novērot, ka vīriešu bezdarbnieku īpatsvars pieaug ziemas mēnešos, kas skaidrojams ar viņu lielāku iesaisti sezonas darbu veikšanā.

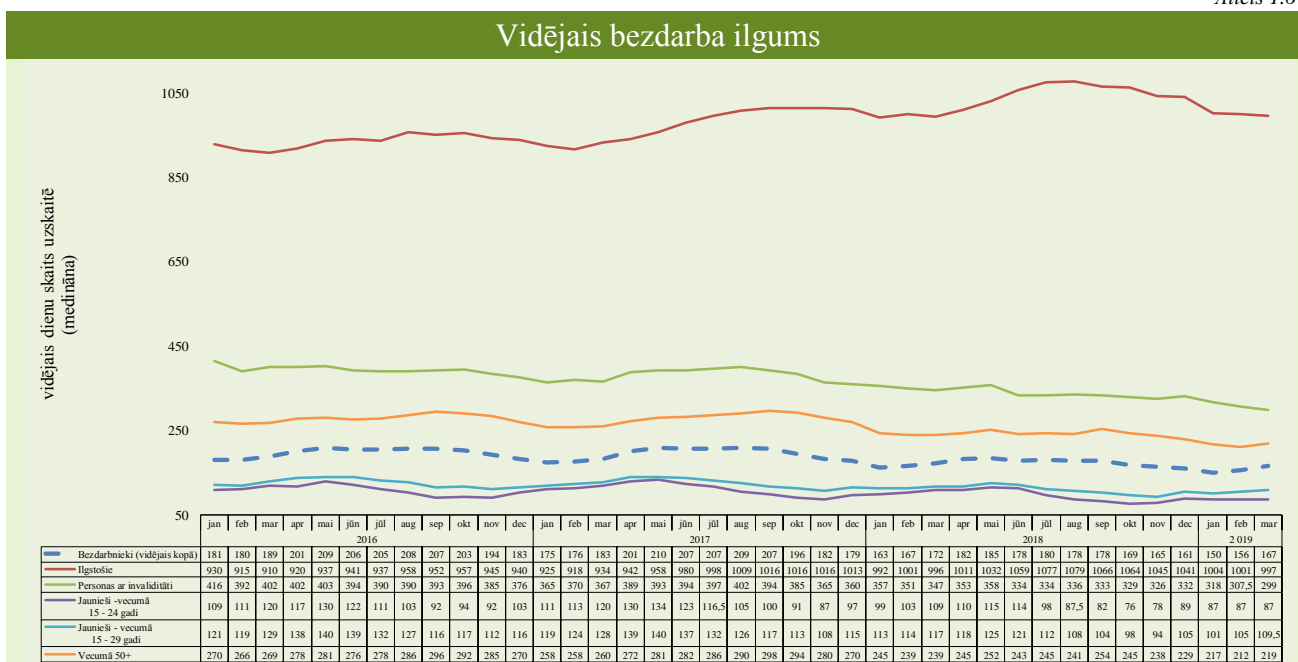
2019. gada marta beigās puse reģistrēto bezdarbnieku bija ar bezdarba ilgumu līdz 6 mēnešiem – 32 947 jeb 53,8%. Lielākās svārstības vērojamas tieši šajā grupā.

Attēls 1.5



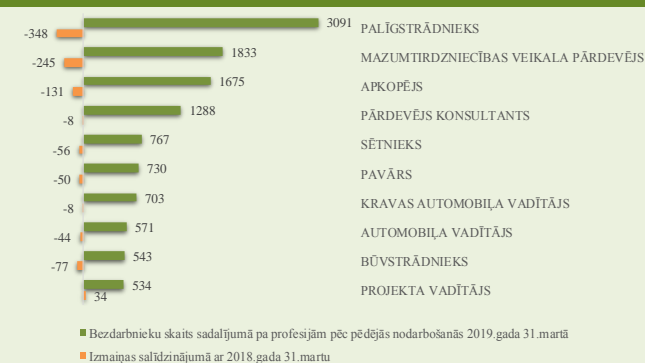
Vidējais bezdarba ilgums 2019. gada marta beigās ir **167 dienas** jeb nedaudz vairāk kā 5 mēneši, kas, salīdzinot ar atbilstošo periodu pirms gada, ir par 5 dienām mazāk. Salīdzinot ar iepriekšējo gadu, neliels bezdarba ilguma pieaugums vērojams tikai ilgstošo bezdarbnieku mērķgrupā. Tas skaidrojams ar to, ka ilgstošo bezdarbnieku samazinājums gada laikā vairāk vērojams tiem, kuriem bezdarba periods ir bijis īsāks. Līdz ar to uzskaitē pieaug nelabvēlīgākas grupas īpatsvars, kuras integrēšanai darba tirgū NVA sadarbojas ar pašvaldībām un to sociālajiem dienestiem.

Attēls 1.6



Reģistrēto bezdarbnieku skaits sadalījumā pa profesijām pēc pēdējās nodarbošanās 2019. gada marta beigās (lielākais skaits): palīgstrādnieks 3 091 (5%), mazumtirdzniecības veikala pārdevējs – 1 833 (3%), apkopējs – 1 675 (3%). Salīdzinot ar iepriekšējo periodu, lielākais samazinājums vērojams bezdarbnieku skaitā, kam pēdējā nodarbošanās (profesija) bija palīgstrādnieks – 348, mazumtirdzniecības veikala pārdevējs – 245, apkopējs – 131, kokapstrādes iekārtu operators – 101, zivju apstrādātājs – 85, apsargs – 79, būvstrādnieks – 77, aprūpētājs – 75, ēku celtnieks – 59, sētnieks – 56.

Bezdarbnieku skaits 2019. gada 31. martā sadalījumā pēc pēdējās nodarbošanās profesijas TOP 10 salīdzinājumā ar 2018. gada 31. martu



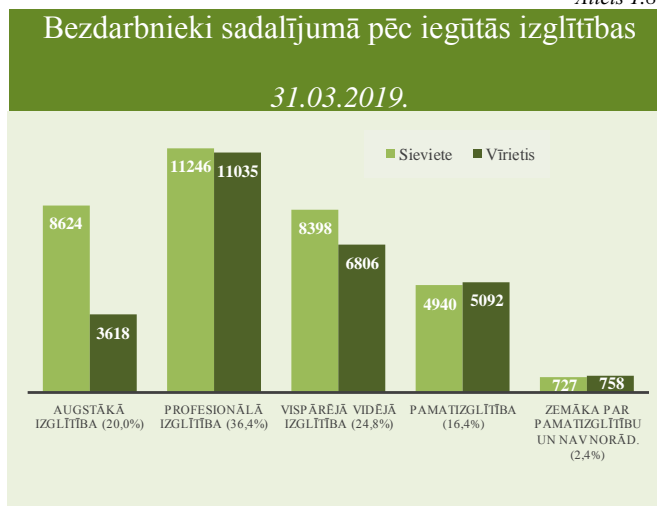
Savukārt lielākais pieaugums bezdarbnieku skaitā, sadalījumā pēc pēdējās nodarbošanās: traktortehnikas vadītājs – 60, pārdošanas vadītājs – 42, datu ievades operators – 38, projekta vadītājs – 34, komplektētājs-iesaiņotājs – 33, klientu apkalpošanas vadītājs – 30, degvielas uzpildes stacijas pārdevējs – 29, programmētājs – 26, lietvedis – 26, finanšu analītiķis – 25.

Reģistrēto bezdarbnieku kopskaitā 2019. gada marta beigās lielāko īpatsvaru veido bezdarbnieki ar **profesionālo izglītību – 36,4%**, no kuriem puse (54,2%) ir vecumā 50 gadi un vairāk. Salīdzinot ar atbilstošo periodu pirms gada, bezdarbnieku skaits par 513 jeb 4,4% pieaudzis grupā ar augstāko izglītību. Pārējās izglītības grupās vērojams bezdarbnieku skaita kritums.

Tabula 1.3

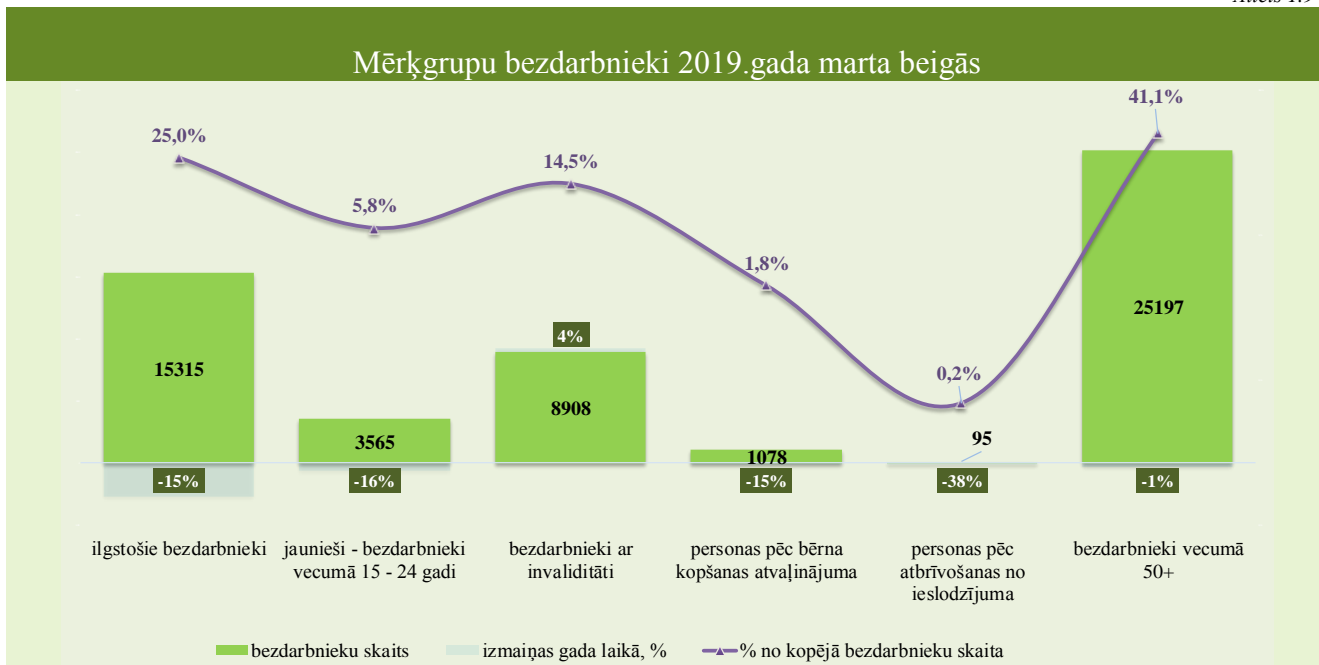
Bezdarbnieki sadalījumā pa vecuma grupām	Sieviete	Vīrietis	Kopā
15 - 19 (0,5%)	172	163	335
20 - 24 (5,3%)	1 833	1 397	3 230
25 - 29 (10,0%)	3 593	2 526	6 119
30 - 34 (11,4%)	4 252	2 715	6 967
35 - 39 (10,3%)	3 655	2 672	6 327
40 - 44 (10,0%)	3 475	2 625	6 100
45 - 49 (11,4%)	3 629	3 340	6 969
50 - 54 (13,0%)	4 183	3 804	7 987
55 - 59 (16,5%)	5 305	4 810	10 115
60 un vairāk (11,6%)	3 838	3 257	7 095

Attēls 1.8



2019. gada marta beigās lielākās mērķgrupas no bezdarbnieku kopskaita ir bezdarbnieki vecumā **50 gadi un vairāk – 41,1%** un **ilgstošie bezdarbnieki – 25,0%**.

Salīdzinot ar attiecīgo periodu pirms gada, pieaudzis bezdarbnieku ar invaliditāti skaits (par 4% jeb 303 personām). Savukārt pārējās mērķgrupās absolūtos skaitļos vērojams bezdarbnieku skaita samazinājums. Komplicētāka atgriešanās darba tirgū un līdz ar to mazāks samazinājums bijis bezdarbniekiem vecumā 50 gadi un vairāk (par 1% jeb 358 personām). Mērķa grupas klientu integrēšana darba tirgū ir viena no NVA prioritātēm, tādēļ plānots turpināt sadarbību ar darba devējiem un nevalstiskajām organizācijām (turpmāk NVO), lai rastu iespējas integrēties darba tirgū.



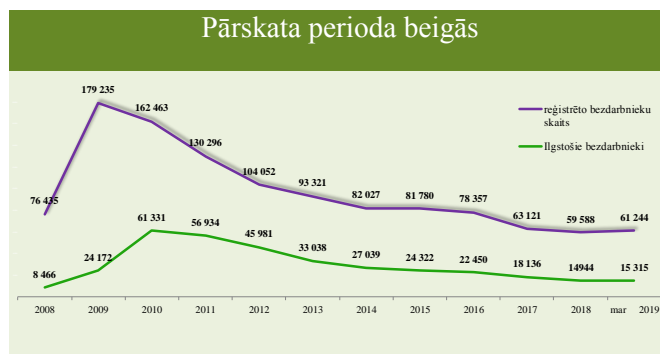
Ilgstošie bezdarbnieki

Attēls 1.10

Ilgstošo bezdarbnieku kopskaitā 60,3% bija bezdarbnieki vecumā 50 gadi un vairāk, 26,5% – bezdarbnieki ar invaliditāti, 1,1% – jaunieši bezdarbnieki (15 – 24 gadi).

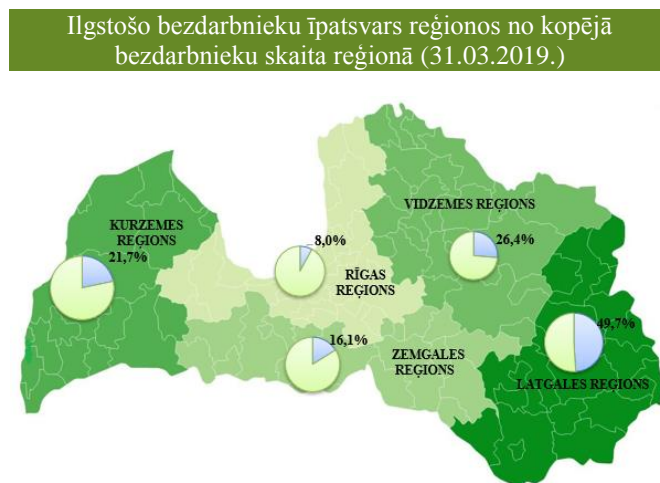
Lielākais ilgstošo bezdarbnieku skaita samazinājums, salīdzinot ar iepriekšējā gada atbilstošo periodu, sadalījumā pa profesijām pēc pēdējās nodarbošanās: palīgstrādnieks – 255, mazumtirdzniecības veikala pārdevējs – 90, apkopējs – 74, sētnieks – 63, kokapstrādes iekārtu operators – 63, būvstrādnieks – 62, aprūpētājs – 39, apsargs – 33

Salīdzinot ar 2018. gada atbilstošo periodu, ilgstošo bezdarbnieku skaits samazinājies visos reģionos – kopā par 2 714 personām jeb 15,1%. Lielākais ilgstošo bezdarbnieku samazinājums vērojams Zemgales – par 16,9% un Kurzemes reģionā – par 16,1%. Savukārt mazākais samazinājums gada griezumā bijis Rīgas reģionā – 11,8%.



Attēls 1.11

2019. gada 3 mēnešos darbā iekārtojušies 2 928 ilgstošie bezdarbnieki, no kuriem 1 756 (60,0%) ilgstošie bezdarbnieki ir iekārtojušies darbā pēc kāda aktīvā NVA pasākuma pabeigšanas (izņemot KPP informatīvās dienas).



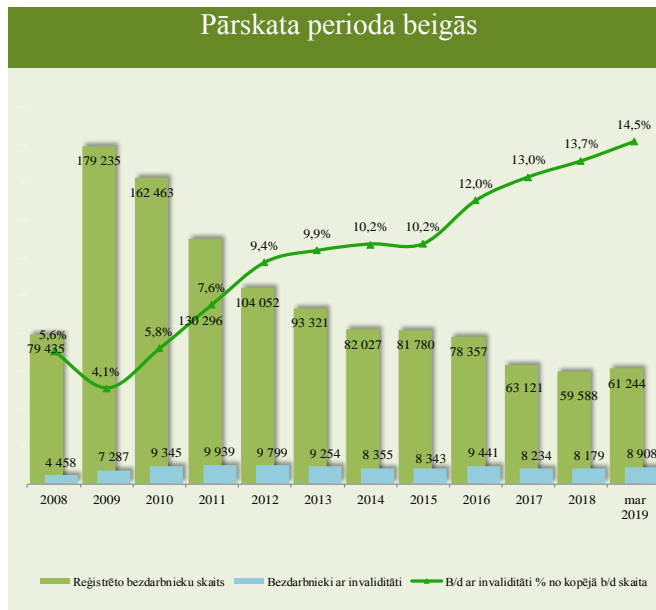
2019. gada marta beigās bezdarbnieku (15-29 gadi) kopskaitā 7,3% bija ilgstošie bezdarbnieki, 5,8% – personas ar invaliditāti, 5,4% personas pēc bērna kopšanas atvaļinājuma. Lielākais bezdarbnieku (15-29) skaits sadalījumā pa profesijām pēc pēdējās nodarbošanās: pārdevējs konsultants – 447, palīgstrādnieks – 396, mazumtirdzniecības veikala pārdevējs – 325, viesmīlis – 161, klientu apkalpošanas speciālists – 149, pavārs – 143, krupjē – 118, projekta vadītājs – 116, apkopējs – 101, ceha strādnieks – 91.

2019. gada 3 mēnešos darbā iekārtojušies 4 477 bezdarbnieku (15-29), no kuriem 1 505 (33,6%) jaunieši bezdarbnieki ir iekārtojušies darbā pēc kāda aktīvā NVA pasākuma pabeigšanas (izņemot KPP informatīvās dienas).



Bezdarbnieki ar invaliditāti

2019. gadā pieaugums īpatsvarā skaidrojams ar kopējo cilvēku ar invaliditāti pieaugumu Latvijas iedzīvotāju skaitā, kā arī ar aktīvu NVO darbu, kas pārstāv personu ar invaliditāti intereses. Lai gan salīdzinot ar atbilstošo periodu pirms gada, mērķgrupas pieaugums absolūtos skaitļos ir par 303 personām, atgriešanās darba tirgū ir lēnāka kā citām grupām. 2019. gada marta beigās vairāk kā puse (63,7%) no reģistrētajiem bezdarbniekiem ar invaliditāti ir vecumā virs 50 gadiem, 45,5% no reģistrētajiem bezdarbniekiem ar invaliditāti ir ilgstošie bezdarbnieki, jaunieši bezdarbnieki (15-24) ir 2,2%. Lielākais bezdarbnieku ar invaliditāti skaits sadalījumā pa profesijām pēc pēdējās nodarbošanās 2019. gada marta beigās: palīgstrādnieks – 613, apkopējs – 372, mazumtirdzniecības veikala pārdevējs – 290, sētnieks – 224, pārdevējs konsultants-114, kravas automobiļa vadītājs – 112, aprūpētājs – 107, automobiļa vadītājs – 95, pavārs – 95, šuvējs – 88.

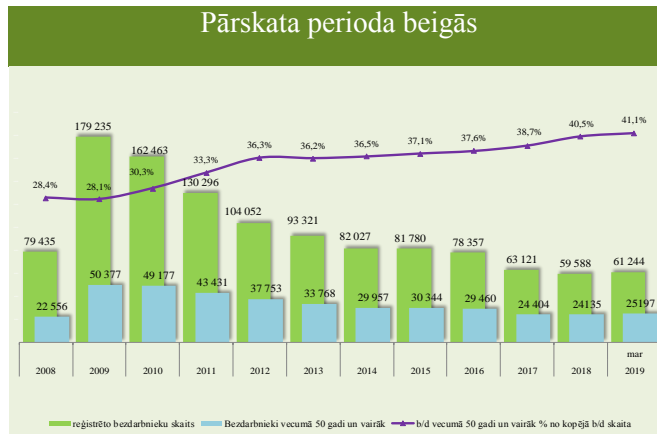


2019. gada 3 mēnešos darbā iekārtojušās 903 personas ar invaliditāti, no kurām 322 (35,7%) ir iekārtojušās darbā, pēc kāda aktīvā NVA pasākuma pabeigšanas (izņemot KPP informatīvās dienas).

Bezdarbnieki vecumā 50 gadi un vairāk

Attēls 1.14

2019. gada marta beigās 36,7% no reģistrētajiem bezdarbniekiem vecumā 50 gadi un vairāk ir ilgstošie bezdarbnieki, bezdarbnieki ar invaliditāti 22,5%. Lielākais bezdarbnieku vecumā 50 gadi un vairāk, skaits sadalījumā pa profesijām pēc pēdējās nodarbošanās 2019. gada marta beigās: palīgstrādnieks – 1 487, apkopējs – 1 028, mazumtirdzniecības veikala pārdevējs – 754, sētnieks – 534, kravas automobiļa vadītājs – 447, automobiļa vadītājs – 331, aprūpētājs – 328, pavārs – 294, pārdevējs konsultants – 291, būvstrādnieks – 206.



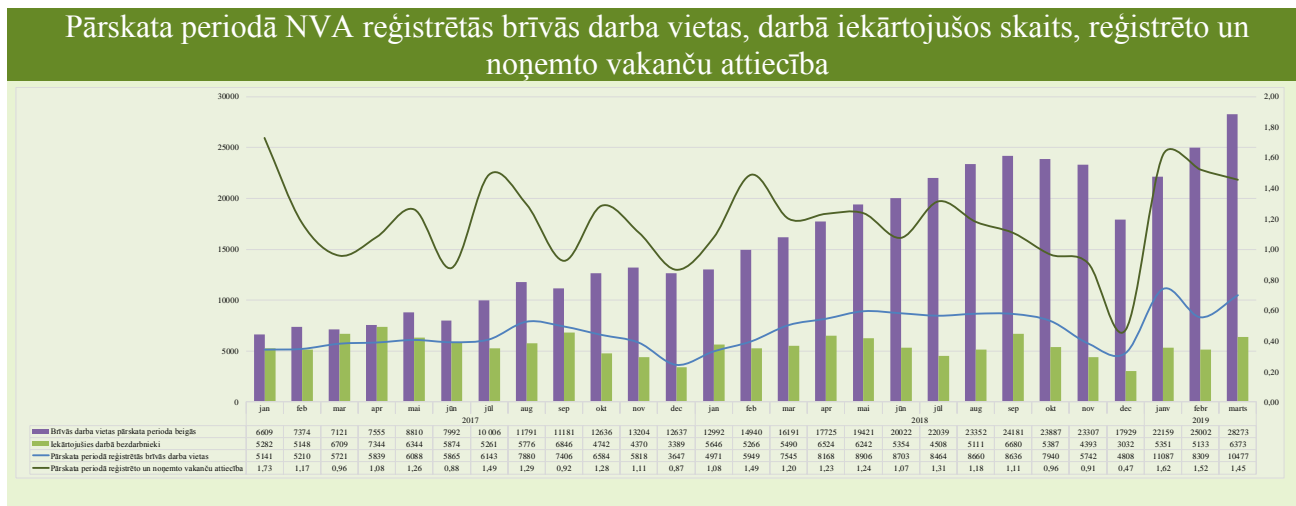
2019. gada janvārī – martā darbā iekārtojušies 3 998 bezdarbnieki vecumā 50 gadi un vairāk, no kuriem 1 198 (30,0%) ir iekārtojušies darbā pēc kāda aktīvā pasākuma pabeigšanas (izņemot KPP informatīvās dienas).

2. Reģistrētās darba vietas valstī

2019. gada 3 mēnešos NVA reģistrētas 29 873 brīvās darba vietas, kas ir par 11 408 jeb 61,8 % vairāk salīdzinot ar 2018. gada janvāri – martu.

Š.g. marta beigās bija reģistrētas aktuālas 28 273 brīvās darba vietas, kas ir par 12 082 jeb 74,6% vairāk salīdzinot ar 2018. gada martu.

Attēls 2.1



Attēls 2.2

Brīvo darba vietu skaits pēc uzņēmuma nozares (NACE 2) TOP 10 struktūra 2019. gada marta beigās, procentos



Visvairāk brīvo darba vietu skaits, salīdzinot ar atbilstošo periodu pirms gada, pieaudzis **būvniecībā** – apdares darbu strādnieks, stiegrotājs, betonētājs, mūrnieks, ēku siltinātājs, palīgstrādnieks, ēku celtnieks, būvnieks, kā arī **administratīvo un apkalpojošo dienestu darbībā** – ēku celtnieks, noliktavas darbinieks, koka būvkonstrukciju montētājs, zivju apstrādātājs, kravas automobiļa vadītājs, automehāniķis, krāsotājs, mežcirtējs.

Lielākais brīvo darba vietu **pieaugums** gada griezumā vērojams **vidējas kvalifikācijas profesijās**, īpaši kvalificētiem lauksaimniecības, mežsaimniecības un zivsaimniecības darbiniekiem: mežcirtējs, zāgētājs (meža jomā), laukstrādnieks, mežstrādnieks **un zemas kvalifikācijas profesijās** (palīgstrādnieks, būvstrādnieks, sezonas lauksaimniecības strādnieks, lauksaimniecības palīgstrādnieks).

Tabula 2.1.

Brīvo darba vietu skaits sadalījumā pēc uzņēmuma nozares (NACE 2)			
Nozare (TOP 10)	Brīvo darbvieta skaits 2019. gada marta beigās	Brīvo darbvieta skaits 2018. gada marta beigās	Izmaiņas skaits
Būvniecība	9362	4742	4 620
Administratīvo un apkalpojošo dienestu darbība	4204	2017	2 187
Transports un uzglabāšana	3564	1388	2 176
Apstrādes rūpniecība	2785	2497	288
Vairumtirdzniecība un mazumtirdzniecība; Automobiļu un motociklu remonts	1302	1373	-71
Profesionālie, zinātniskie un tehniskie pakalpojumi	1299	872	427
Lauksaimniecība, mežsaimniecība un zivsaimniecība	1007	516	491
Citi pakalpojumi	886	265	621
Izmitināšana un ēdināšanas pakalpojumi	756	632	124
Informācijas un komunikācijas pakalpojumi	672	596	76
Pavisam kopā	28 273	16 191	12 082

Tabula 2.2.

Brīvo darba vietu skaits sadalījumā pa profesiju grupām (pēc LR profesiju klasifikatora) perioda beigās				
Profesiju pamatgr. Nr.	Profesiju pamatgrupas nosaukums	Brīvo darbvieta skaits 2019. gada marta beigās	Brīvo darbvieta skaits 2018. gada marta beigās	Izmaiņas procentos
Augstas kvalifikācijas profesijas, tai skaitā:		2 676	2 271	18%
0	Nacionālo bruņoto spēku profesijas	50	25	100%
1	Vadītāji	192	202	-5%
2	Vecākie speciālisti	1255	1 285	-2%
3	Speciālisti	1179	759	55%
Vidējas kvalifikācijas profesijas, tai skaitā:		22 097	11 785	88%
4	Kalpotāji	800	472	69%
5	Pakalpojumu un tirdzniecības darbinieki	1595	1 677	-5%
6	Kvalificēti lauksaimniecības, mežsaimniecības un zivsaimniecības darbinieki	382	67	470%
7	Kvalificēti strādnieki un amatnieki	15653	7 248	116%
8	Iekārtu un mašīnu operatori un izstrādājumu montieri	3667	2 321	58%
Zemas kvalifikācijas profesijas		3500	2 135	64%
Kopā		28 273	16 191	75%

Darba devēju aktuālās pieprasītākās profesijas 2019. gada marta beigās (Top 10)

Attēls 2.3



Attēls 2.4



Ilgstoši neaizpildītās brīvās darbvietas

Tabula 2.3

2019. gada marta beigās NVA bija reģistrētas **19 295 ilgāk par 1 mēnesi neaizpildītās brīvās darbvietas**, kas sastāda 68,2% no brīvo darba vietu kopskaita pārskata perioda beigās (28 273). Lielākais ilgstoši neaizpildīto vakancu īpatsvars vērojams Rīgas (72,9%) un Kurzemes (53,8%) reģionos, savukārt mazākais Vidzemes un Latgales reģionos, attiecīgi 44,3% un 49,9%.

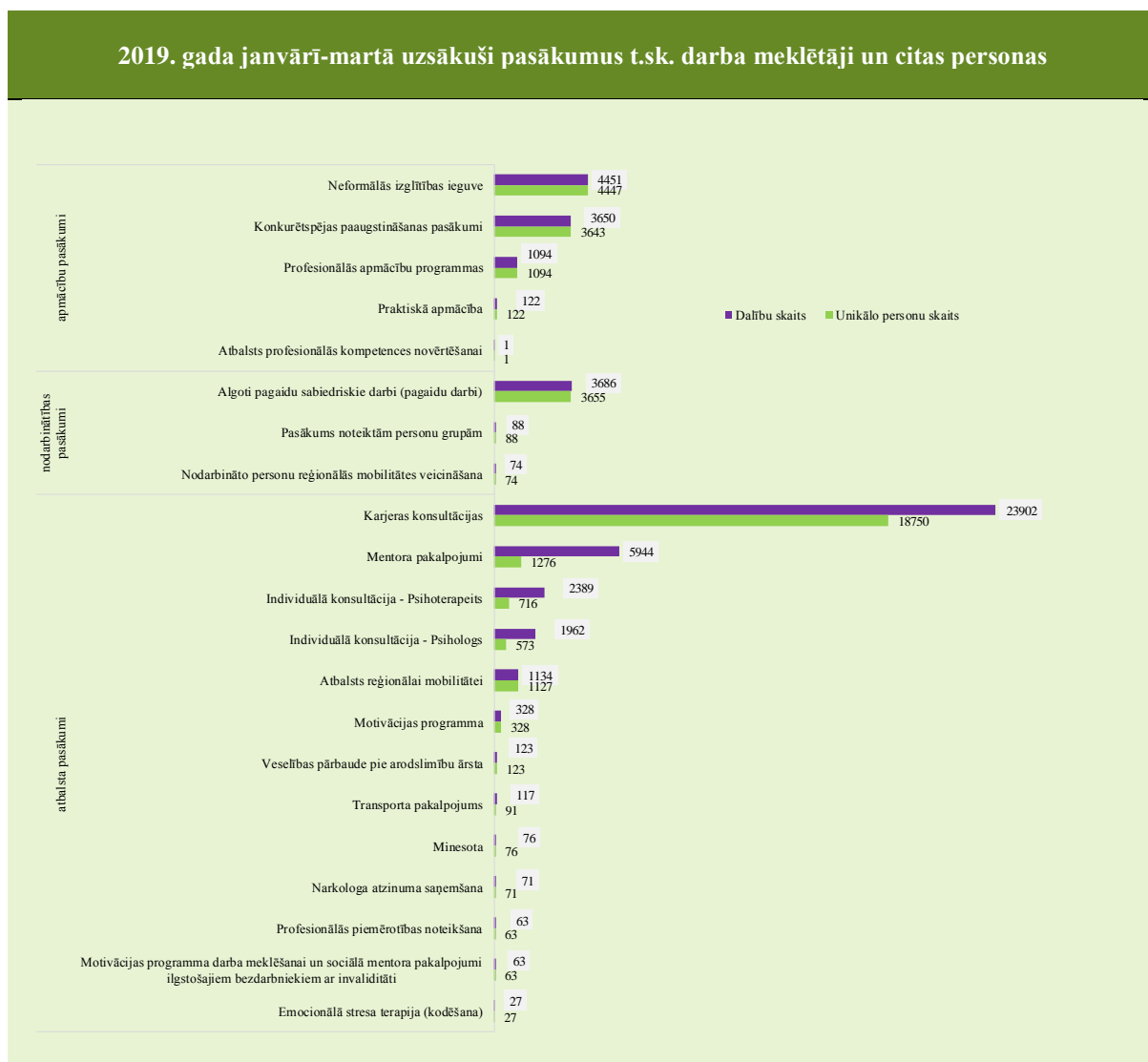
Vakance nav aizpildīta	Reģioni (dati uz 31.03.2019.)				
	Kurzemes	Latgales	Rīgas	Vidzemes	Zemgales
līdz 1 mēn.	46%	50%	27%	56%	48%
no 1 līdz 2 mēn.	22%	11%	17%	17%	14%
no 2 līdz 3 mēn.	12%	12%	24%	11%	12%
no 3 līdz 4 mēn.	2%	2%	5%	10%	3%
no 4 līdz 5 mēn.	2%	1%	3%	1%	5%
no 5 līdz 6 mēn.	12%	2%	7%	0%	4%
ilgāk par 6 mēn.	4%	23%	17%	4%	15%

TOP profesijas **Rīgas reģionā**, kurās darba tirgus pieprasījums nesakrīt ar piedāvājumu (nav aizpildītas vairāk par 6 mēnešiem): kravas automobiļa vadītājs, namdaris, betonētājs, mūrnieks, stiegrotājs. Kurzemē: metāla konstrukciju montētājs, apdares darbu strādnieks, metāla konstrukciju atslēdznieks, metālmateriālu metinātājs, metālapstrādātājs. Zemgalē: kravas automobiļa vadītājs, būvnieks, kokapstrādes iekārtu operators, atslēdznieks, elektriķis. Latgalē: metālmateriālu metinātājs, liftu elektromehāniķis, kravas automobiļa vadītājs, gāzmetinātājs (OAW), namdaris. Vidzemē: palīgstrādnieks, apdares darbu strādnieks, mūrnieks, namdaris, ēku celtnieks.

3. Informācija par NVA īstenotajiem pasākumiem un darbiekārtošanās

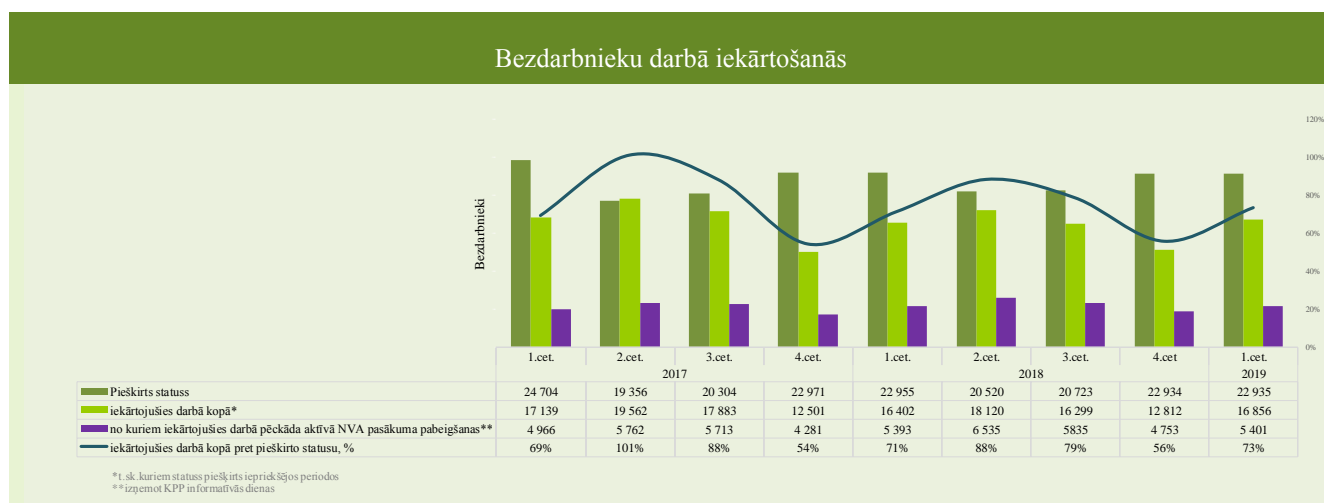
2019. gada 3 mēnešos dalību NVA pasākumos (t.sk. KPP un karjeras konsultācijas) uzsāka 26 950 persona (unikālās personas), kas piedalījās 49 365 aktivitātēs. 2018. gada 3 mēnešos 39 016 personas (unikālās personas) piedalījās 75 479 aktivitātēs.

Attēls 3.1



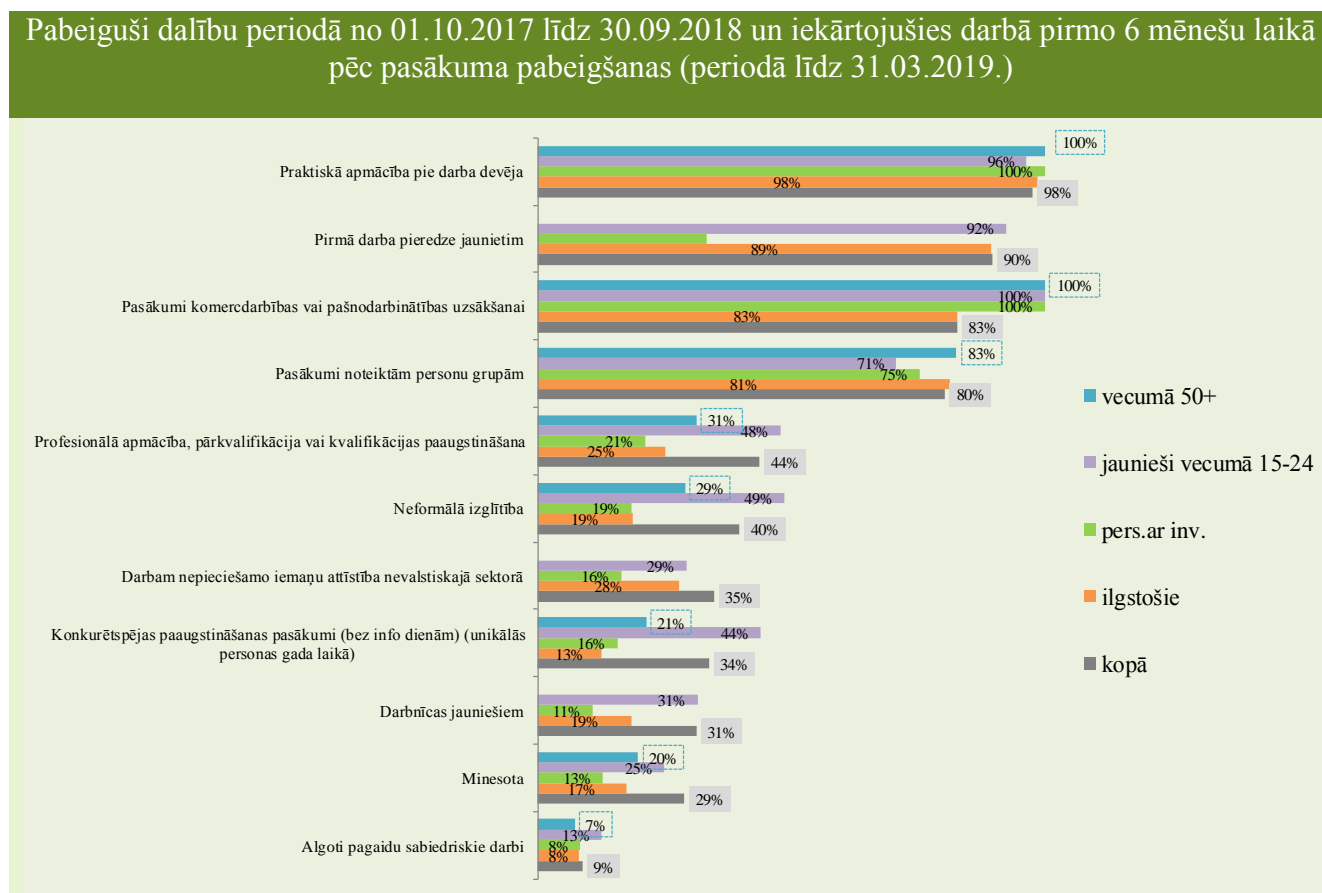
-Pasākumā Atbalsts reģionālai mobilitātei iekļauti gan apmācībās, gan subsidētajā nodarbinātībā iesaistītie
-Datos nav iekļauta e-apmācība, ergoterapeita pakalpojumi un surdotulka pakalpojumi

Attēls 3.2



2019. gada janvārī – martā darbā iekārtojušies 16 856 bezdarbnieki, no kuriem 5 401 (32%) bezdarbnieki ir iekārtojušies darbā pēc kāda aktīvā pasākuma pabeigšanas (izņemot KPP informatīvās dienas).

Attēls 3.3

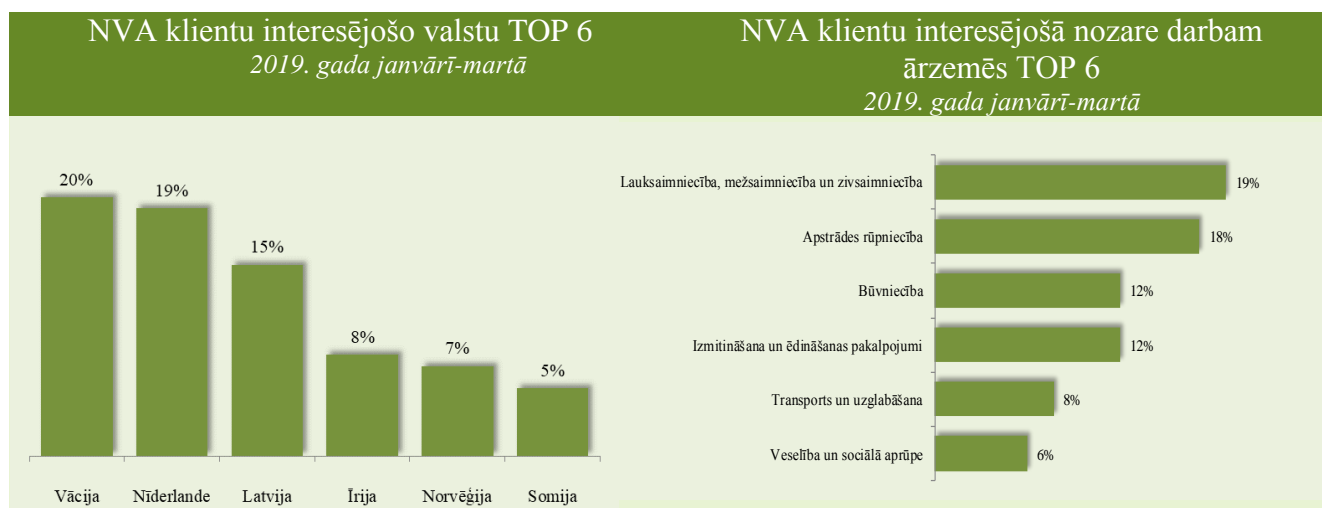


4. NVA klientu interese par darbu ārzemēs

NVA klientiem, kas plāno doties darba meklējumos ārpus Latvijas, 2019. gada janvārī – martā EURES speciālisti snieguši 114 konsultācijas. Vislielāko interesi klienti izrāda par darba iespējām Vācijā – 20%, Nīderlandē – 19%, (*viens cilvēks var būt interesējies par vairākām valstīm, profesijām un nozarēm*). Tāpat arī sniegtas 17 konsultācijas ārvalstu klientiem, kuri izrādījuši interesi par darba iespējām Latvijā.

Lielākā interese par darbu ārzemēs ir **vienkāršajās profesijās** (apkopēji, lauksaimniecības un fermas strādnieki, iesaiņotāji u.c.) – 31%, **būvniecības jomas profesijās** (mūrnieki, betonētāji, flīzētāji, namdari u.c.) – 11%, **tūrisma, viesnīcu, restorānu personāls** (viesmīļi, bārmeņi, pavāri, konditori, viesnīcu reģistratori) – 9%.

Attēls 4.1

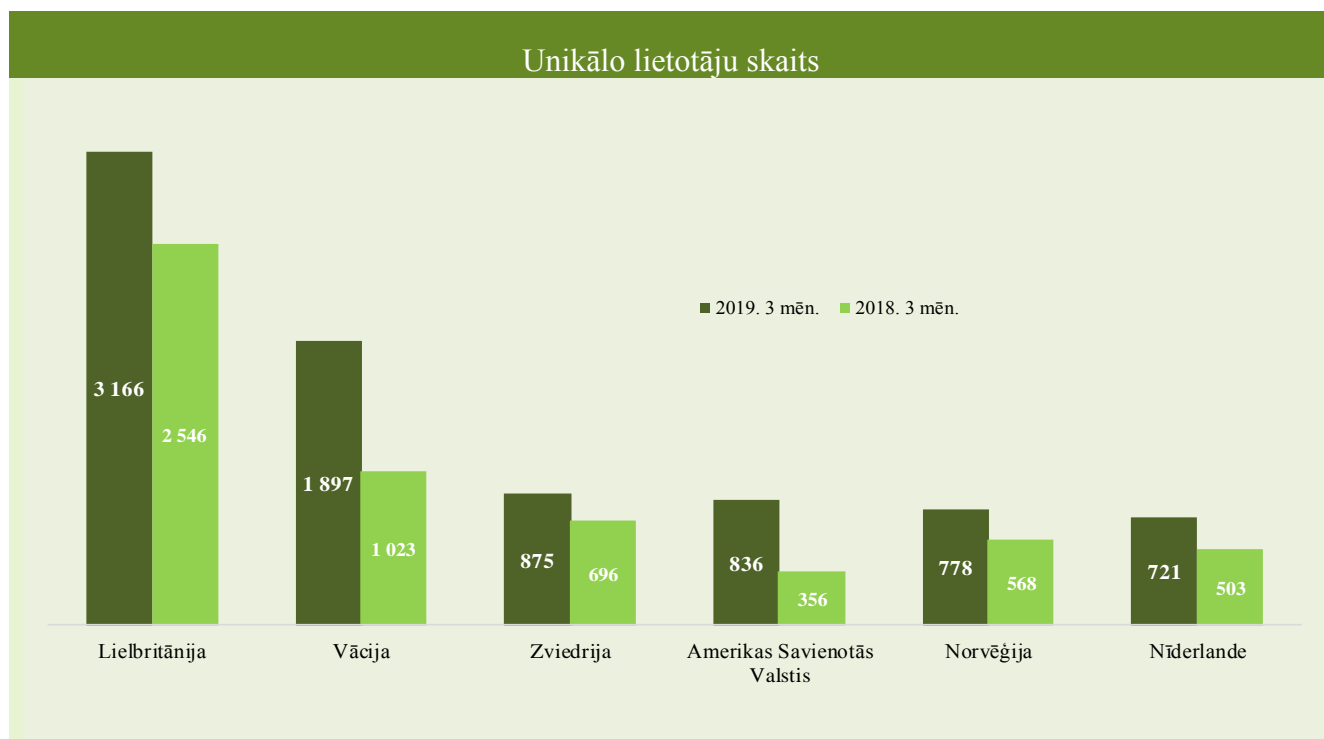


Vislielākā interese par darbu ārzemēs ir lauksaimniecības, mežsaimniecības un zivsaimniecības nozarē 19%, apstrādes rūpniecībā – 18%, kā arī būvniecībā un izmitināšanas un ēdināšanas pakalpojumu nozarē – 12%.

5. NVA klientu auditorija (NVA mājas lapas lietotāji)

Šā gada **janvārī – martā** NVA CVVP portālu apmeklējuši 308 793 unikāli lietotāji, kas ir par 37 538 jeb 13,8% vairāk, salīdzinot ar iepriekšējā gada atbilstošo periodu. Lielākais lietotāju skaits ir no Latvijas – 296 259 jeb 96%, tai seko Lielbritānija, Vācija, Zviedrija.

Attēls 5.1



6. Apkopojošā statistika

Tabula 6.1

	31.12.2015.	31.12.2016.	31.12.2017.	31.12.2018.	31.03.2019.
Reģistrēto bezdarbnieku skaits	81 780	78 357	63 121	59 588	61 244
Reģistrētā bezdarba līmenis	8,7%	8,4%	6,8%	6,4%	6,6%
Cilvēku, kas gada laikā saņēmuši reģistrētā bezdarbnieka statusu, skaits (plūsma reģistrētajā bezdarbā)	104 557	102 298	87 335	87 132	22 935
Kopējais apkalpoto klientu skaits (uzskaitē gada sākumā + saņēmuši bezdarbnieka statusu)	186 584	184 078	165 692	150 253	82 523

Vidējais bezdarba ilgums (dienās) gada laikā	199	197	194	173	158
Gada laikā reģistrēto vakanču skaits	51 343	56 328	71 342	88 492	29 873
Darbā iekārtojušos cilvēku skaits (gada laikā)	69 266	72 286	67 085	63 633	16 856
Ilgstošā bezdarba īpatsvars	29,7%	28,7%	28,7%	25,1%	25,0%
Atbalstu saņēmušo cilvēku skaits (unikālās personas visos pasākumos)	99 161	113 186	105 929	91 757	26 950
*Subsidētajā nodarbinātībā iesaistīto bezdarbnieku skaits (unikālie)	2 395	2 734	2 619	1 457	88
**Apmācību pasākumos iesaistīto skaits (unikālie)	15 839	20 545	17 937	16 559	5 527

* Pasākums noteiktām personu grupām projekts

**Profesionālā un neformālā apmācība