

**Nodarbinātības valsts aģentūra**

**PĀRSKATS PAR BEZDARBA SITUĀCIJU  
VALSTĪ (SEPTEMBRIS)**

**RĪGA  
2018. GADA 7. NOVEMBRIS**

Pārskats par bezdarba situāciju valstī tiek ievietots Nodarbinātības valsts aģentūras (turpmāk – NVA) mājas lapā kopš 2011.gada augusta. Pārskata sagatavošanā ir izmantota NVA rīcībā esošā informācija par NVA reģistrētajiem bezdarbniekiem un brīvajām darba vietām. Pārskats sniedz informāciju par aktuālo situāciju darba tirgū, reģistrēto bezdarbnieku portretu, reģistrētajām brīvajām darba vietām un informāciju par NVA īstenotajiem pasākumiem.

© Nodarbinātības valsts aģentūra, 2018  
K.Valdemāra ielā 38 k-1, Rīgā, LV – 1010  
Tālrunis: 371-67021744  
E-pasts: [nva@nva.gov.lv](mailto:nva@nva.gov.lv)  
Interneta vietne: <http://www.nva.gov.lv/>  
Ziņojumu sagatavoja: A.Maskaļovs

Publicēšanas un citēšanas gadījumā atsauce ir obligāta.

## Saturs

Informācijas kopsavilkums .....	3
1. Reģistrētā bezdarba līmenis un bezdarbnieku skaits Latvijā.....	3
1.1. Bezdarbnieka statistiskais portrets .....	5
2. Reģistrētās darba vietas valstī .....	9
3. Informācija par NVA īstenotajiem pasākumiem un darbiekārtšanās.....	12
4. NVA klientu interese par darbu ārzemēs .....	14
5. NVA klientu auditorija (NVA mājas lapas lietotāji) .....	14
6. Apkopojošā statistika.....	15

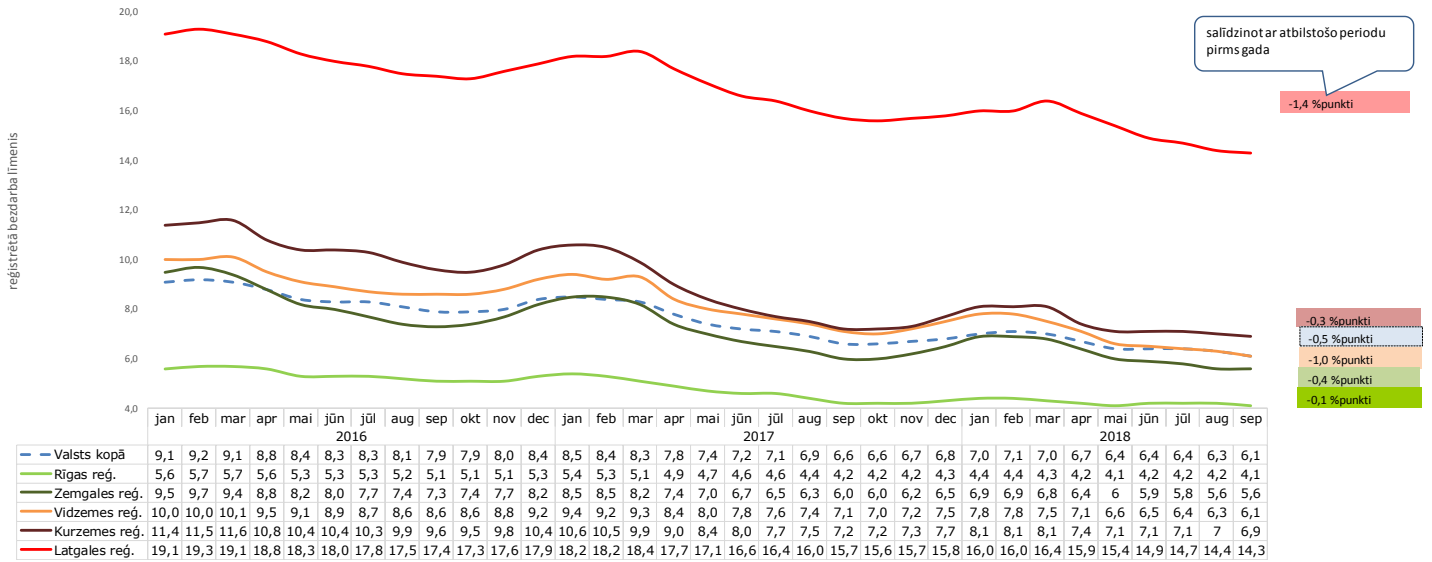
### Informācijas kopsavilkums

- Salīdzinot ar atbilstošo periodu pirms gada, reģistrētā bezdarba līmenis samazinājies par 0,5% punktiem (no 6,6% uz 6,1%). Kā ierasts ziemas mēnešos bija neliels pieaugums, savukārt ar martu var novērot bezdarba līmeņa samazināšanos.
- NVA uzskaitē 2018. gada septembra sākumā bija 58 051, bet beigās 56 734 bezdarbnieki. **Mēneša laikā reģistrēto bezdarbnieku skaits valstī samazinājies par 1 317 cilvēkiem jeb 2,3%.**
- 2018. gada 9 mēnešos NVA reģistrētas 70 002 brīvās darba vietas, kas ir par 14 709 jeb 26,6% vairāk salīdzinot ar 2017. gada janvāri – septembri. Vērojama tendence **pieaugt aktuālo brīvo darba vietu skaitam, kā arī pieaug šo vakanču atrašanās uzskaitē ilgums.** Šā gada septembra beigās aktuālās brīvās darba vietas sasniedza augstāko rādītāju (24 181) kopš 2007. gada.
- 2018. gada janvārī – septembrī darbā iekārtojušies **50 821<sup>1</sup>** bezdarbnieki, no kuriem 17 748 (34,9%) ir iekārtojušies darbā pēc kāda NVA aktīvā nodarbinātības pasākuma pabeigšanas (izņemot konkurētspējas paaugstināšanas pasākumu (turpmāk – KPP) informatīvās dienas).
- **Visvairāk NVA reģistrēto bezdarbnieku ir vienkāršajās profesijās** (palīgstrādnieks, mazumtirdzniecības veikala pārdevējs, apkopējs, pārdevējs konsultants).
- Visvairāk **brīvo darba vietu skaits**, salīdzinot ar atbilstošo periodu pirms gada, **pieaudzis būvniecībā** – betonētājs, apdares darbu strādnieks, ēku celtnieks, palīgstrādnieks, namdaris, mūrnieks, ēku siltinātājs, būvnieks, kā arī **administratīvo un apkalpojošo dienestu darbībā** - noliktavas darbinieks, ēku celtnieks, koka būvkonstrukciju montētājs, metālmateriālu metinātājs, klientu apkalpošanas operators, kravas automobiļa vadītājs, mežcirtējs, zivju apstrādātājs.
- **Lielākais brīvo darba vietu pieaugums gada griezumā** vērojams **zemas kvalifikācijas profesijās** (palīgstrādnieks, ceļa būves palīgstrādnieks, ceha strādnieks, tirdzniecības zāles darbinieks, būvstrādnieks, izstrādājumu marķētājs) un **vidējas kvalifikācijas profesijās**, īpaši kvalificētiem lauksaimniecības, mežsaimniecības un zivsaimniecības darbiniekiem: mežcirtējs, mežstrādnieks, zāģētājs (meža jomā), gaļas un ādu apstrādātājs.

### 1. Reģistrētā bezdarba līmenis un bezdarbnieku skaits Latvijā

Reģistrētā bezdarba līmenis valstī 2018. gada septembra beigās bija 6,1% (reģistrēto bezdarbnieku īpatsvars darbaspējas vecumā ekonomiski aktīvo iedzīvotāju kopskaitā). Atšķirības rādītājā starp reģioniem sasniedz vairāk kā 3 reizes.

<sup>1</sup>Kopējais iekārtojušos darbā bezdarbnieku skaits ar ceturkšņa pārrēķinu pēc VID datiem



Reģistrētā bezdarba līmenis mēneša beigās, %

Gadi	Mēneši											
	Jan	Feb	Mar	Apr	Mai	Jūn	Jūl	Aug	Sep	Okt	Nov	Dec
2008	5,0	5,0	4,9	4,8	4,8	4,9	5,1	5,2	5,3	5,6	6,1	7,0
2009	8,3	9,5	10,7	11,0	11,3	11,5	11,8	12,3	13,2	14,1	15,1	16,0
2010	16,6	17,1	17,3	16,7	16,2	15,6	15,3	15,0	14,6	14,3	14,3	14,3
2011	14,5	14,5	14,4	13,9	13,2	12,6	12,1	11,8	11,6	11,5	11,5	11,5
2012	11,7	11,8	11,7	11,3*/ 12,9**	12,3	11,9	11,6	11,3	11,0	10,7	10,6	10,5
2013	10,9	10,9	10,8	10,4	9,9	9,6	9,5	9,3	9,1	9,1	9,3	9,5
2014	9,8	9,9	9,8	9,6	9,1	8,9	8,6	8,4	8,2	8,2	8,3	8,5
2015	9,0	9,1	9,2	8,8	8,6	8,6	8,6	8,5	8,3	8,3	8,4	8,7
2016	9,1	9,2	9,1	8,8	8,4	8,3	8,3	8,1	7,9	7,9	8,0	8,4
2017	8,5	8,4	8,3	7,8	7,4	7,2	7,1	6,9	6,6	6,6	6,7	6,8
2018	7,0	7,1	7,0	6,7	6,4	6,4	6,4	6,3	6,1			

\* Reģistrētā bezdarba līmenis valstī 2012. gada aprīļa beigās bija 11,3% (bezdarbnieku īpatsvars ekonomiski aktīvo iedzīvotāju kopskaitā pirms CSP veiktā pārreķina atbilstoši tautas skaitīšanas datiem). Valstī bezdarba līmenis salīdzinājumā ar 2012. gada martu samazinājās par 0,4 %punktiem.

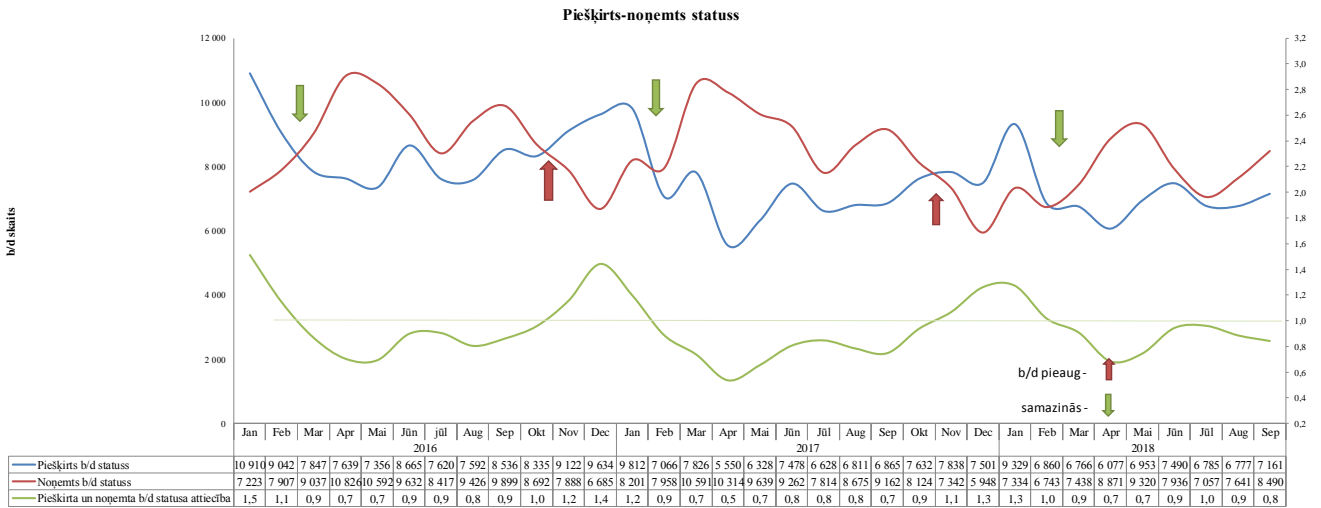
\*\* Ņemot vērā aktualizēto ekonomiski aktīvo iedzīvotāju skaitu, bezdarba līmenis 2012. gada aprīļa beigās ir 12,9 %, kas ir par 1,6 %punktiem augstāks, nekā rēķinot pēc iepriekš izmantotā ekonomiski aktīvo iedzīvotāju skaita. CSP aktualizētais ekonomiski aktīvo iedzīvotāju skaits tiks izmantots bezdarba līmeņa aprēķināšanai 2012. gada aprīlī un turpmākos mēnešos.

2018. gada septembra beigās NVA reģistrēti 56 734 bezdarbnieki. Mēneša laikā reģistrēto bezdarbnieku skaits valstī ir samazinājies par 1 317 cilvēkiem jeb 2,3%, ņemot vērā NVA darbu ar klientiem un darba tirgus piedāvātās iespējas.

Bezdarbnieku skaits (uz mēneša beigām)

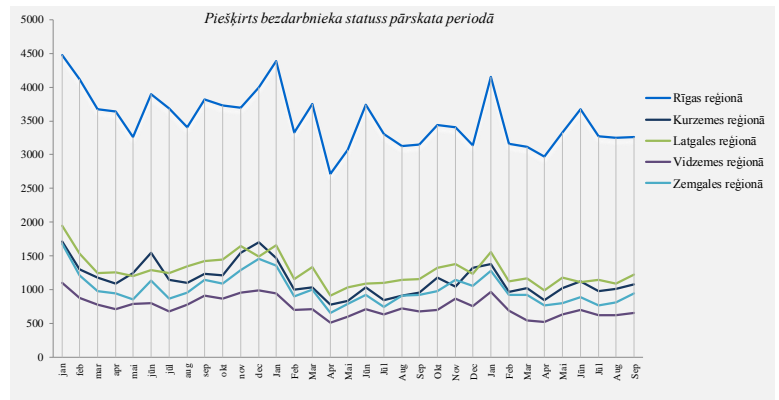
Gadi	Mēneši											
	Jan	Feb	Mar	Apr	Mai	Jūn	Jūl	Aug	Sep	Okt	Nov	Dec
2008	53325	53429	52806	52897	52213	54012	55436	56333	57644	61049	67065	76435
2009	90436	103731	116768	123127	126595	129269	132519	137586	147754	157897	169236	179235
2010	186295	192032	194253	189881	183476	176879	173301	169676	165386	162497	161816	162463
2011	164551	164880	163454	157857	149600	142428	137638	134175	131659	130541	130240	130296
2012	132575	133413	132158	127783	121994	117606	114689	111542	108322	105670	104414	104052
2013	107488	107687	107063	102760	97769	94754	92975	91202	89435	89616	91619	93321
2014	96762	97736	96496	92010	87780	85296	83163	80938	79104	79183	79869	82027
2015	86246	87873	86604	82833	80567	80688	80671	79825	78557	78052	79153	81780
2016	85452	86581	85414	82268	79092	78164	77425	75664	74357	74053	75348	78357
2017	80016	79152	76431	71705	68439	66708	65554	63717	61461	61014	61538	63121
2018	65136	65282	64631	61882	59548	59119	58888	58051	56734			

Kopumā šā gada 9 mēnešos vērojama darba tirgus situācijas uzlabošanās. Bezdarbnieka statusu, salīdzinot ar iepriekšējā gada atbilstošo periodu, ieguvušas par 166 personām mazāk.



Attēls 1.3

Salīdzinot ar iepriekšējo ceturksni, sadalījumā pēc pēdējās nodarbošanās (profesijas) vairāk statusu ieguvuši: pārdevējs konsultants – 98, apkopējs – 93, vispārējās vidējās izglītības skolotājs – 65, mazumtirdzniecības veikala pārdevējs – 61, skolotāja palīgs – 44, vispārējās pamatizglītības skolotājs – 43, pirmsskolas izglītības skolotājs – 39, kūdras ieguves palīgstrādnieks – 36.

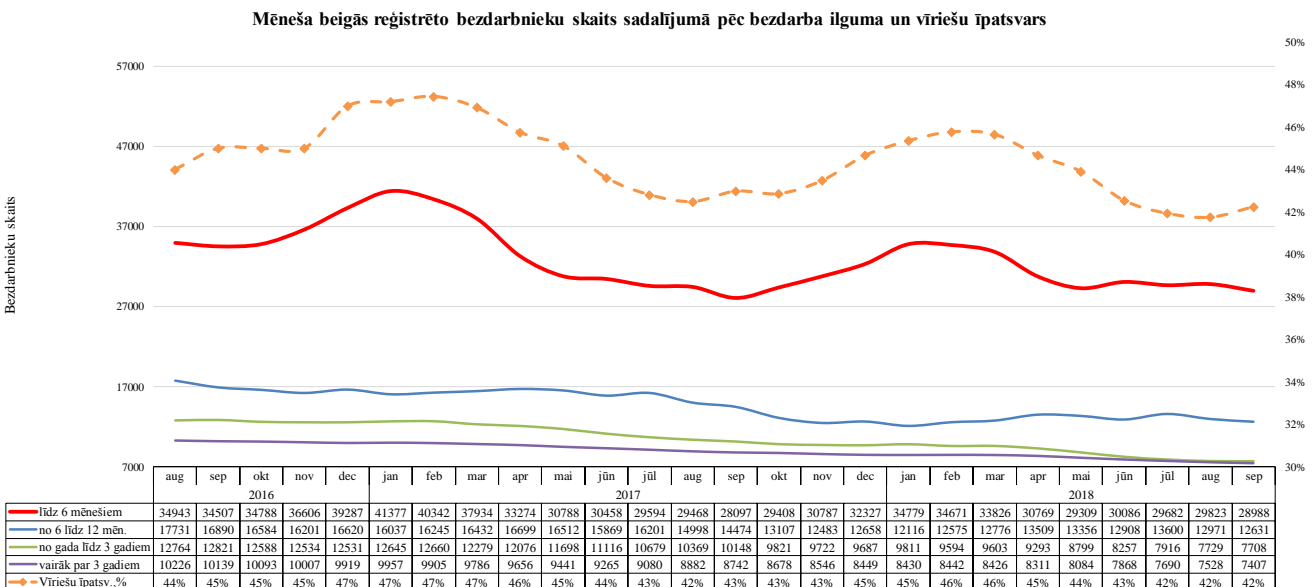


**1.1. Bezdarbnieka statistiskais portrets**

No reģistrēto bezdarbnieku kopskaita (56 734) 2018. septembra beigās 57,8% (32 767) bija sievietes un 42,2% (23 967) vīrieši. Var novērot, ka vīriešu bezdarbnieku īpatsvars pieaug ziemas mēnešos, kas skaidrojams ar viņu lielāku iesaisti sezonas darbu veikšanā.

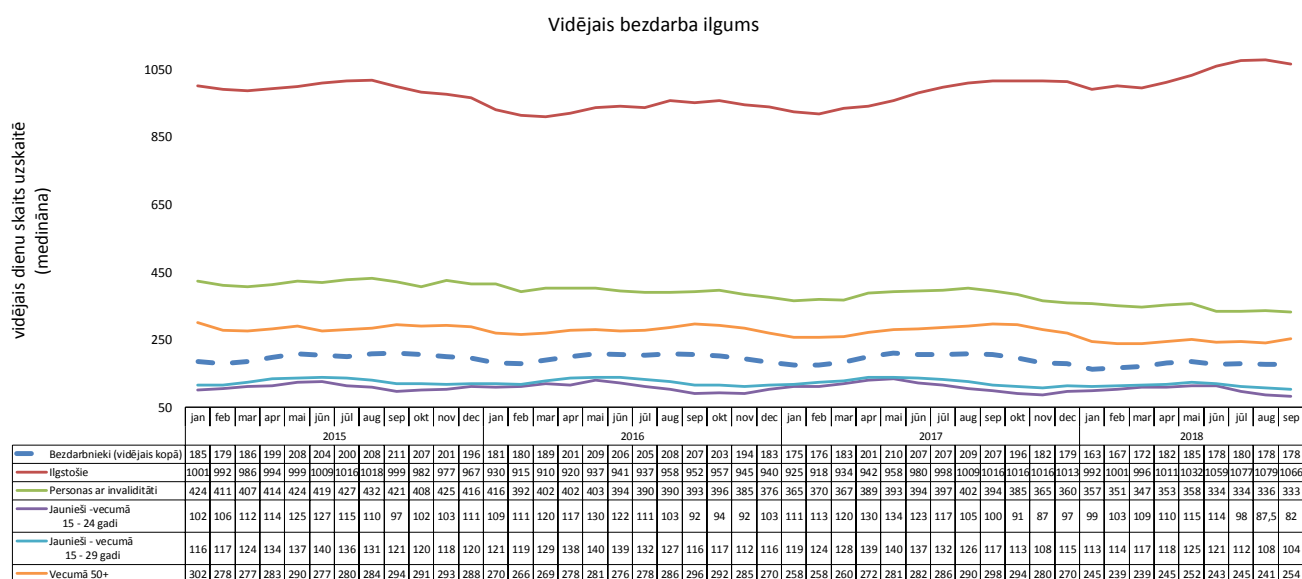
2018. gada septembra beigās puse reģistrēto bezdarbnieku bija ar bezdarba ilgumu līdz 6 mēnešiem – 28 988 jeb 51,1%. Lielākās svārstības vērojamas tieši šajā grupā.

Attēls 1.4



Vidējais bezdarba ilgums 2018. gada septembra beigās ir **178 dienas** jeb 6 mēneši, kas, salīdzinot ar atbilstošo periodu pirms gada, ir par 29 dienām mazāk. Salīdzinot ar iepriekšējo gadu, bezdarba ilguma pieaugums vērojams tikai ilgstošo bezdarbnieku mērķgrupā. Tas skaidrojams ar to, ka ilgstošo bezdarbnieku samazinājums gada laikā vairāk vērojams tiem, kuriem bezdarba periods ir bijis īsāks. Līdz ar to uzskaitē pieaug nelabvēlīgākas grupas īpatsvars, kuras integrēšanai darba tirgū NVA sadarbojas ar pašvaldībām un to sociālajiem dienestiem.

Attēls 1.5



Reģistrēto bezdarbnieku skaits sadalījumā pa profesijām pēc pēdējās nodarbošanās 2018. gada septembra beigās (lielākais skaits): palīgstrādnieks 2 719 (5%), mazumtirdzniecības veikala pārdevējs – 1 779 (3%), apkopējs – 1 644 (3%). Salīdzinot ar iepriekšējo periodu, lielākais samazinājums vērojams bezdarbnieku skaitā, kam pēdējā nodarbošanās (profesija) bija palīgstrādnieks – 563, mazumtirdzniecības veikala pārdevējs – 456, apkopējs – 136, kokapstrādes iekārtu operators – 136, būvstrādnieks – 119, sētnieks – 114, pārdevējs konsultants – 91, kravas automobiļa vadītājs – 83, aprūpētājs – 75.

Tabula 1.1

Bezdarbnieku skaits 2018.gada 30.septembrī sadalījumā pēc pēdējās nodarbošanās profesijas TOP 10 salīdzinājumā ar 2017.gada 30.septembri		
PALĪGSTRĀDNIEKŠ	2 719	↓ -563
MAZUMTIRDZNICĪBAS VEIKALA PĀRDEVĒJS	1 779	↓ -456
APKOPĒJS	1 644	↓ -136
PĀRDEVĒJS KONSULTANTS	1 185	↓ -91
PAVĀRS	730	↓ -17
SĒTNIEKŠ	700	↓ -114
PROJEKTA VADĪTĀJS	537	↑ 13
APKURES /KRĀŠŅU KURINĀTĀJS	517	↓ -17
APRŪPĒTĀJS	493	↓ -75
AUTOMOBĪĻA VADĪTĀJS	484	↓ -30

Savukārt lielākais pieaugums bezdarbnieku skaitā, sadalījumā pēc pēdējās nodarbošanās: asistents personām ar invaliditāti – 76, klientu apkalpošanas speciālists – 47, lietvedis – 47, klientu /pārdošanas konsultants – 47, ceha strādnieks – 39, banku speciālists – 36, skolotāja palīgs – 34, elektromontieris – 34, pārdošanas vadītājs – 33, auklis – 32.

Reģistrēto bezdarbnieku kopskaitā 2018. septembra beigās lielāko īpatsvaru veido bezdarbnieki ar profesionālo izglītību – 35,5%, no kuriem puse (53,2%) ir vecumā 50 gadi un vairāk. Salīdzinot ar atbilstošo periodu pirms gada, bezdarbnieku skaits par 347 jeb 3% pieaudzis grupā ar augstāko izglītību. Pārējās izglītības grupās vērojams bezdarbnieku skaita kritums. Ar sabiedrības novecošanos, arī bezdarbnieku vecuma struktūrā iezīmējas līdzīgas tendences, salīdzinājumā ar 2017. gada atbilstošo periodu, bezdarbnieku īpatsvars vecumā 60 gadi un vairāk ir pieaudzis par 624 personām jeb 11%.

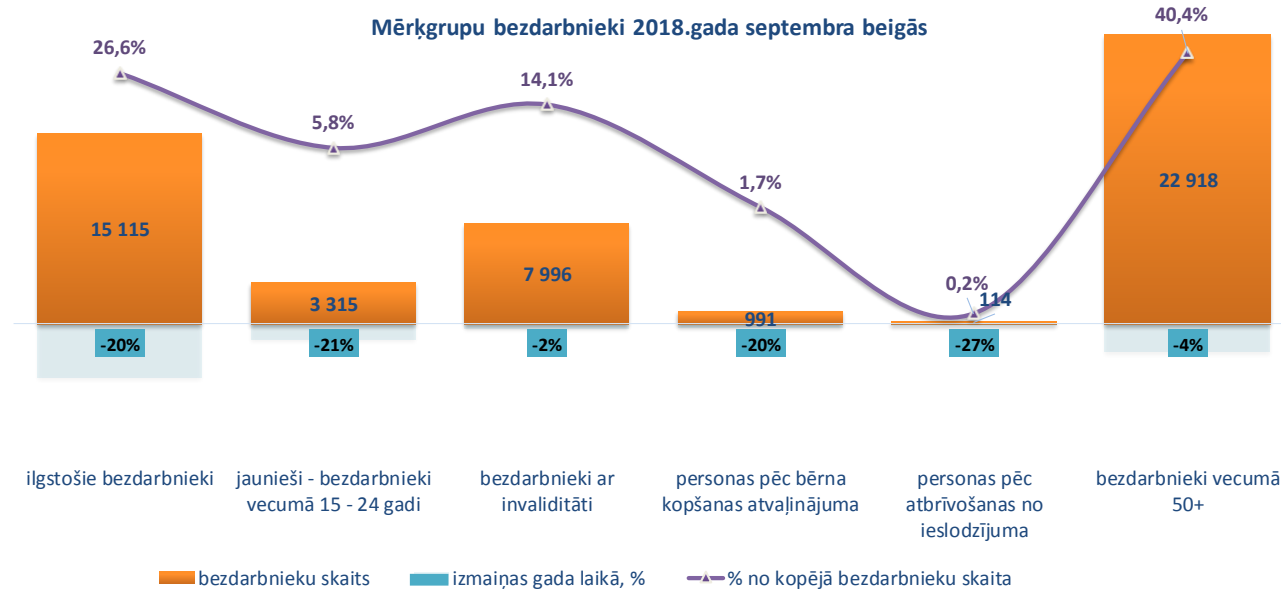
Bezdarbnieki sadalījumā pa vecuma grupām (30.09.2018.)	Sieviete	Vīrietis	Kopā
15 - 19 (0,9%)	165	158	323
20 - 24 (5,3%)	1 818	1 174	2 992
25 - 29 (10,7%)	3 755	2 297	6 052
30 - 34 (11,7%)	4 188	2 425	6 613
35 - 39 (10,2%)	3 501	2 272	5 773
40 - 44 (10,1%)	3 386	2 329	5 715
45 - 49 (11,2%)	3 500	2 847	6 347
50 - 54 (12,7%)	3 951	3 246	7 197
55 - 59 (16,7%)	5 142	4 330	9 472
60 un vairāk (11,0%)	3 361	2 889	6 250

Bezdarbnieki sadalījumā pēc iegūtās izglītības (30.09.2018.)	Sieviete	Vīrietis
augstākā izglītība (21,2%)	8 637	3 392
12 029		
profesionālā izglītība (35,5%)	10 590	9 572
20 162		
vispārējā vidējā izglītība (25,2%)	8 172	6 107
14 279		
pamatizglītība (15,8%)	4 689	4 289
8 978		
zemāka par pamatzglītību un nav norād. (2,3%)	679	607
1 286		

2018. gada septembra beigās lielākās mērķgrupas no bezdarbnieku kopskaita ir bezdarbnieki vecumā **50 gadi un vairāk** – 40,4% un **ilgstošie bezdarbnieki** – 26,6%.

Salīdzinot ar attiecīgo periodu pirms gada, absolūtos skaitļos visās mērķgrupās vērojams bezdarbnieku skaita **samazinājums**. Tomēr komplicētāka atgriešanās darba tirgū un līdz ar to mazāks samazinājums bijis bezdarbniekiem ar invaliditāti (par 2% jeb 181 personu) un bezdarbniekiem vecumā 50 gadi un vairāk (par 4% jeb 910 personām). Mērķa grupas klientu integrēšana darba tirgū ir viena no NVA prioritātēm, tādēļ plānots turpināt sadarbību ar darba devējiem un nevalstiskajām organizācijām (turpmāk NVO), lai rastu iespējas integrēties darba tirgū.

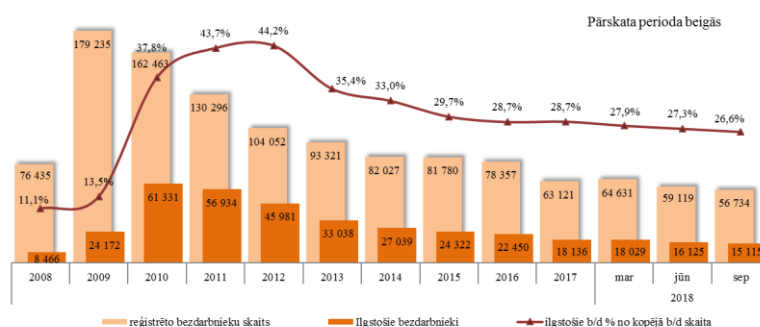
Attēls 1.6



### Ilgstošie bezdarbnieki

Ilgstošo bezdarbnieku kopskaitā 58,8% bija bezdarbnieki vecumā 50 gadi un vairāk, 25,1% – bezdarbnieki ar invaliditāti, 1,5% – jaunieši bezdarbnieki (15 – 24 gadi).

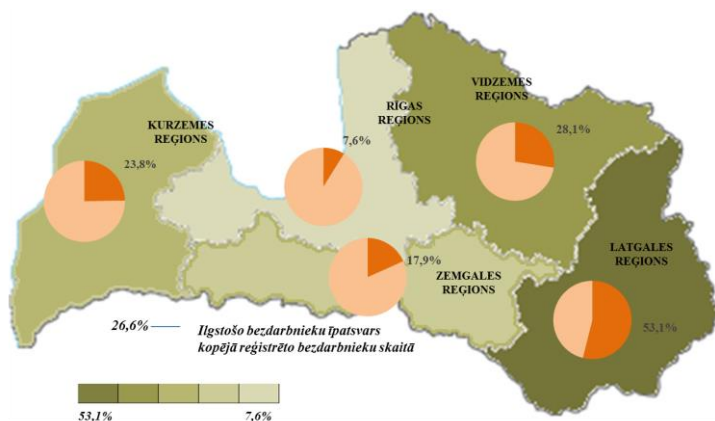
Attēls 1.7



Lielākais ilgstošo bezdarbnieku skaita samazinājums, salīdzinot ar iepriekšējā gada atbilstošo periodu, sadalījumā pa profesijām pēc pēdējās nodarbošanās: palīgstrādnieks – 323, mazumtirdzniecības veikala pārdevējs – 139, apkopējs – 67, sētnieks – 65, būvstrādnieks – 55, aprūpētājs – 45, kokapstrādes iekārtu operators – 40, zivju apstrādātājs – 38.

Ilgstošo bezdarbnieku īpatsvars reģionos no kopējā bezdarbnieku skaita reģionā (30.09.2018.)

Attēls 1.8



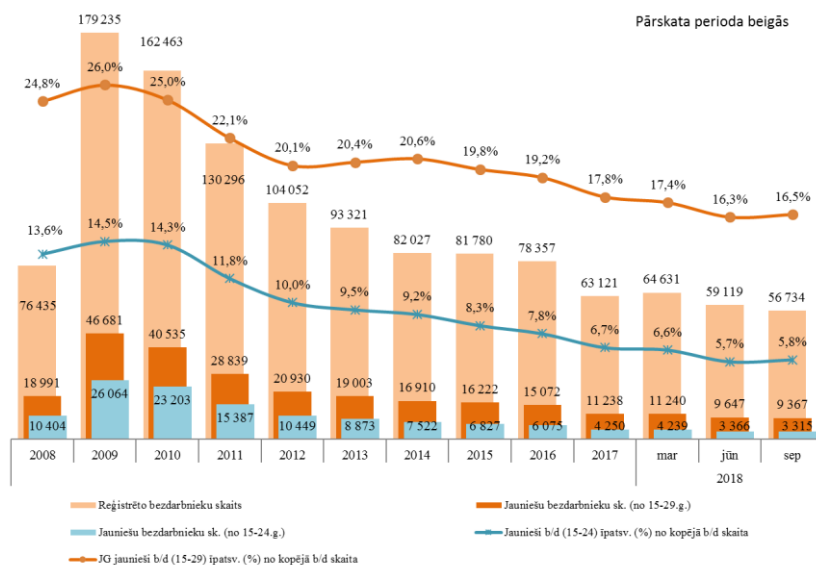
Salīdzinot ar 2017. gada atbilstošo periodu, ilgstošo bezdarbnieku skaits samazinājies visos reģionos – kopā par 3 775 personām jeb 20,0%. Lielākais ilgstošo bezdarbnieku samazinājums vērojams Rīgas – par 28,8% un Kurzemes reģionā – par 25,7%. Savukārt mazākais samazinājums gada griezumā bijis Latgalē – 15,8%.

2018. gada 9 mēnešos darbā iekārtojušies 10 150 ilgstošie bezdarbnieki, no kuriem 5 315 (52,4%) ilgstošie bezdarbnieki ir iekārtojušies darbā pēc kāda aktīvā NVA pasākuma pabeigšanas (izņemot KPP informatīvās dienas).

### Jaunieši bezdarbnieki

Attēls 1.9

2018. gada septembra beigās bezdarbnieku (15-29 gadi) kopskaitā 8,8% bija ilgstošie bezdarbnieki, 5,4% – personas pēc bērna kopšanas atvaļinājuma, 5,9% personas ar invaliditāti. Lielākais bezdarbnieku (15-29) skaits sadalījumā pa profesijām pēc pēdējās nodarbošanās: pārdevējs konsultants – 426, palīgstrādnieks – 320, mazumtirdzniecības veikala pārdevējs – 314, viesmīlis – 170, klientu apkalpošanas speciālists – 166, projekta vadītājs – 139, pavārs – 139, krupjē – 119, ceha strādnieks – 100, bārmēnis – 94.



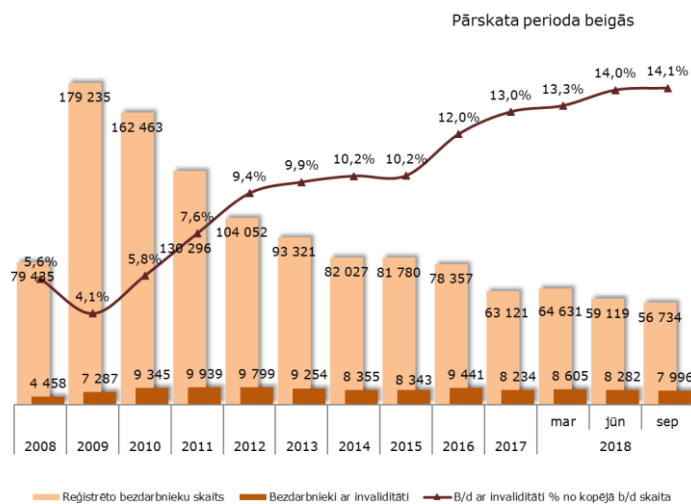
2018. gada 9 mēnešos darbā iekārtojušies 13 163 bezdarbnieki (15-29), no kuriem 4 189 (31,8%) jaunieši bezdarbnieki ir iekārtojušies darbā pēc kāda aktīvā NVA pasākuma pabeigšanas (izņemot KPP informatīvās dienas).



## Bezdarbnieki ar invaliditāti

Attēls 1.10

Pieaugums īpatsvarā skaidrojams ar kopējo cilvēku ar invaliditāti pieaugumu Latvijas iedzīvotāju skaitā, kā arī ar aktīvu NVO darbu, kas pārstāv personu ar invaliditāti intereses. Lai gan salīdzinot ar atbilstošo periodu pirms gada, mērķgrupas samazinājums absolūtos skaitļos ir par 181 personu, atgriešanās darba tirgū ir lēnāka kā citām grupām, līdz ar to īpatsvara kāpums turpinās. 2018. gada septembra beigās vairāk kā puse (63,4%) no reģistrētajiem bezdarbniekiem ar invaliditāti ir vecumā virs 50 gadiem, 47,4% no reģistrētajiem bezdarbniekiem ar invaliditāti ir ilgstošie bezdarbnieki, jaunieši bezdarbnieki (15-24) ir 2,3%.



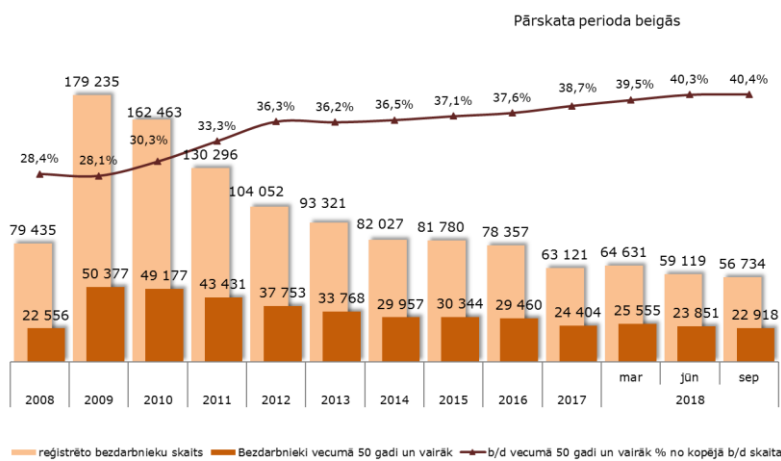
Lielākais bezdarbnieku ar invaliditāti skaits sadalījumā pa profesijām pēc pēdējās nodarbošanās 2018. gada septembra beigās: palīgstrādnieks – 549, apkopējs – 355, mazumtirdzniecības veikala pārdevējs – 282, sētnieks – 191, aprūpētājs – 109, pavārs – 92, apkures /krāšņu kurinātājs – 89, kravas automobiļa vadītājs – 88, pārdevējs konsultants – 81, automobiļa vadītājs – 79, šuvējs – 78.

2018. gada 9 mēnešos darbā iekārtojušās 3 128 personas ar invaliditāti, no kurām 1 276 (40,8%) ir iekārtojušās darbā, pēc kāda aktīvā NVA pasākuma pabeigšanas (izņemot KPP informatīvās dienas).

## Bezdarbnieki vecumā 50 gadi un vairāk

Attēls 1.11

2018. gada septembra beigās 38,8% no reģistrētajiem bezdarbniekiem vecumā 50 gadi un vairāk ir ilgstošie bezdarbnieki, bezdarbnieki ar invaliditāti 22,1%. Lielākais bezdarbnieku vecumā 50 gadi un vairāk, skaits sadalījumā pa profesijām pēc pēdējās nodarbošanās 2018. gada septembra beigās: palīgstrādnieks – 1 327, apkopējs – 990, mazumtirdzniecības veikala pārdevējs – 711, sētnieks – 493, apkures /krāšņu kurinātājs – 360, aprūpētājs – 314, pavārs – 296, kravas automobiļa vadītājs – 256, automobiļa vadītājs – 254, pārdevējs konsultants – 249.



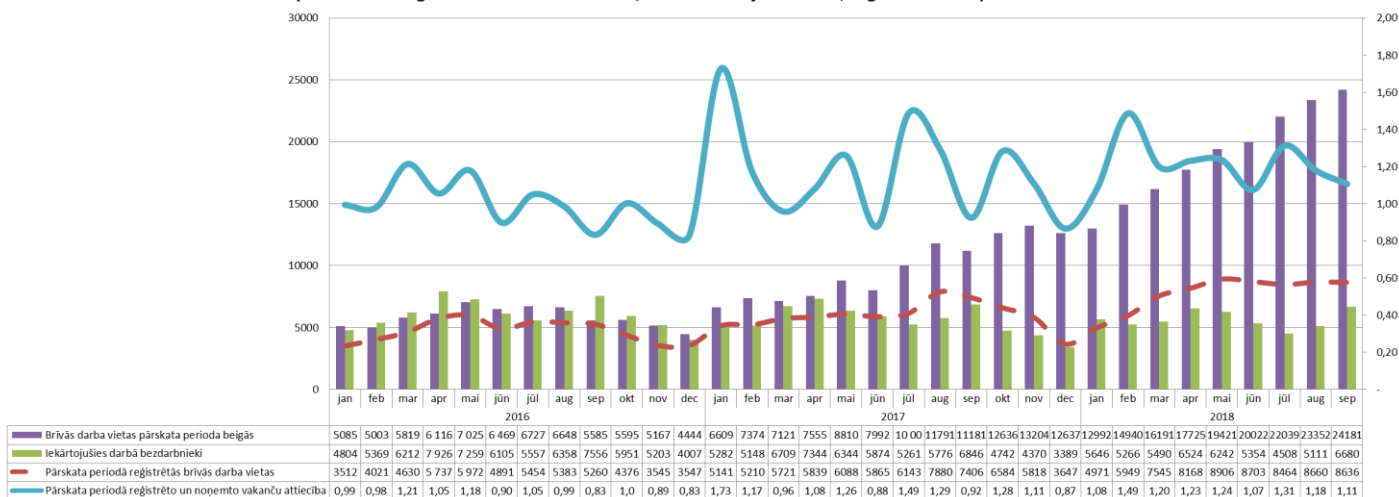
2018. gada janvārī – septembrī darbā iekārtojušies 12 967 bezdarbnieki vecumā 50 gadi un vairāk, no kuriem 3 738 (28,8%) ir iekārtojušies darbā pēc kāda aktīvā pasākuma pabeigšanas (izņemot KPP informatīvās dienas).

## 2. Reģistrētās darba vietas valstī

2018. gada 9 mēnešos NVA reģistrētas 70 002 brīvās darba vietas, kas ir par 14 709 jeb 26,6% vairāk salīdzinot ar 2017. gada janvāri – septembri.

Š.g. septembra beigās bija reģistrētas aktuālas 24 181 brīvās darba vietas (vairāk nekā divas reizes pārsniedz aktuālo brīvo darba vietu skaitu, salīdzinot ar 2017. gada septembri).

Pārskata periodā NVA reģistrētās brīvās darba vietas, darbā iekārtojušos skaits, reģistrēto un ņemto vakancu attiecība



Visvairāk brīvo darba vietu skaits, salīdzinot ar atbilstošo periodu pirms gada, pieaudzis **būvniecībā** – betonētājs, apdares darbu strādnieks, ēku celtnieks, palīgstrādnieks, namdaris, mūrnieks, ēku siltinātājs, būvnieks, kā arī **administratīvo un apkalpojošo dienestu darbībā** – noliktavas darbinieks, ēku celtnieks, koka būvkonstrukciju montētājs, metālmateriālu metinātājs, klientu apkalpošanas operators, kravas automobiļa vadītājs, mežcirtējs, zivju apstrādātājs.

Tabula 2.1

Brīvo darba vietu skaits sadalījumā pēc uzņēmuma nozares (NACE 2)

Nozare (TOP 10)	Brīvo darbvietu skaits 2018.gada septembra beigās	Brīvo darbvietu skaits 2017.gada septembra beigās	Izmaiņais skaits
BŪVNIECĪBA	7 048	2 603	4 445
ADMINISTRATĪVO UN APKALPOJOŠO DIENESTU DARBĪBA	4 669	1 666	3 003
APSTRĀDES RŪPNIECĪBA	3 550	2 146	1 404
VAIRUMTIRDZNIECĪBA UN MAZUMTIRDZNIECĪBA; AUTOMOBĪĻU UN MOTOCIKLU REMONTS	2 328	872	1 456
TRANSPORTS UN UZGLABĀŠANA	1 722	1 023	699
PROFESIONĀLIE, ZINĀTNISKIE UN TEHNISKIE PAKALPOJUMI	1 188	451	737
INFORMĀCIJAS UN KOMUNIKĀCIJAS PAKALPOJUMI	738	456	282
IZMITINĀŠANA UN ĒDINĀŠANAS PAKALPOJUMI	629	587	42
LAUKSAIMNIECĪBA, MEŽSAIMNIECĪBA UN ZIVSAIMNIECĪBA	453	241	212
VALSTS PĀRVALDE UN AIZSARDZĪBA; OBLIGĀTĀ SOCIĀLĀ APDROŠINĀŠANA	442	183	259
<b>Pavisam kopā</b>	<b>24 181</b>	<b>11 181</b>	<b>13 000</b>

Lielākais brīvo darba vietu **pieaugums** gada griezumā vērojams **zemas kvalifikācijas profesijās** (palīgstrādnieks, ceļa būves palīgstrādnieks, ceha strādnieks, tirdzniecības zāles darbinieks, būvstrādnieks, izstrādājumu marķētājs) **un vidējas kvalifikācijas profesijās**, īpaši kvalificētiem lauksaimniecības, mežsaimniecības un zivsaimniecības darbiniekiem: mežcirtējs, mežstrādnieks, zāģētājs (meža jomā), gaļas un ādu apstrādātājs.

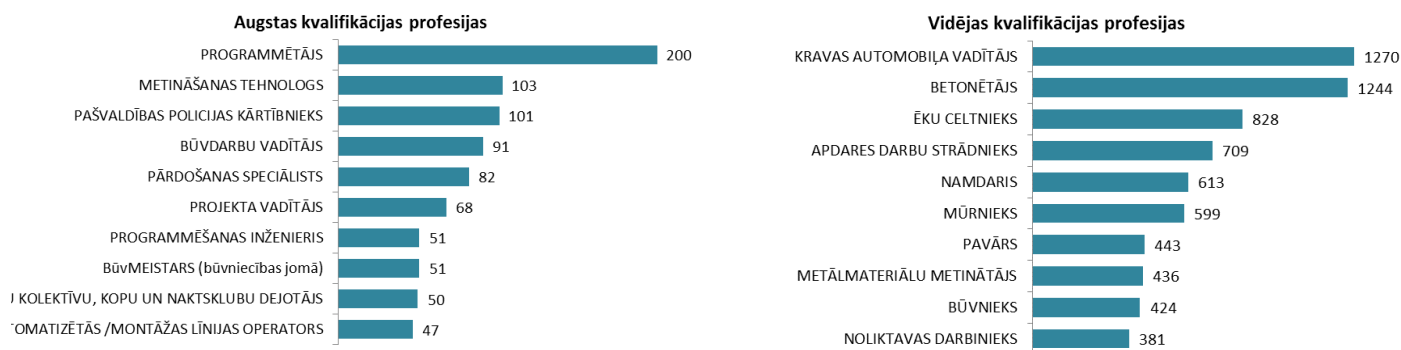
## Brīvo darba vietu skaits sadalījumā pa profesiju grupām (pēc LR profesiju klasifikatora) perioda beigās

Profesiju pamatgr. Nr.	Profesiju pamatgrupas nosaukums	Brīvo darbvietu skaits 2018.gada septembra beigās	Brīvo darbvietu skaits 2017.gada septembra beigās	Izmaiņas procentos
<b>Augstas kvalifikācijas profesijas, tai skaitā:</b>		<b>2 929</b>	<b>1 727</b>	<b>↑ 70%</b>
0	Nacionālo bruņoto spēku profesijas		35	-
1	Vadītāji	211	132	↑ 60%
2	Vecākie speciālisti	1 697	1 026	↑ 65%
3	Speciālisti	1 021	534	↑ 91%
<b>Vidējas kvalifikācijas profesijas, tai skaitā:</b>		<b>18 174</b>	<b>8 116</b>	<b>↑ 124%</b>
4	Kalpotāji	1 097	496	↑ 121%
5	Pakalpojumu un tirdzniecības darbinieki	1 821	1 072	↑ 70%
6	Kvalificēti lauksaimniecības, mežsaimniecības un zivsaimniecības darbinieki	318	128	↑ 148%
7	Kvalificēti strādnieki un amatnieki	11 902	5 137	↑ 132%
8	Iekārtu un mašīnu operatori un izstrādājumu montieri	3 036	1 283	↑ 137%
<b>Zemas kvalifikācijas profesijas</b>		<b>3 078</b>	<b>1 338</b>	<b>↑ 130%</b>
<b>Kopā</b>		<b>24 181</b>	<b>11 181</b>	<b>↑ 116%</b>

## Darba devēju aktuālās pieprasītākās profesijas 2018. gada septembra beigās (Top 10)

Attēls 2.2

Attēls 2.3



Attēls 2.4



## Ilgstoši neaizpildītās brīvās darbvietas

2018. gada septembra beigās NVA bija reģistrētas **16 885 ilgāk par 1 mēnesi neaizpildītās brīvās darbvietas**, kas sastāda 69,8% no brīvo darba vietu kopskaita pārskata perioda beigās (24 181).

Lielākais ilgstoši neaizpildīto vakanču īpatsvars vērojams Latgales (73,7%) un Rīgas (72,0%), savukārt mazākais Kurzemes un Vidzemes, attiecīgi 49,7% un 52,7%. Galvenokārt ilgstoši vakances Latgalē nevar aizpildīt lieli būvniecības un apstrādes rūpniecības nozares uzņēmumi.

Tabula 2.3

TOP profesijas **Latgales reģionā**, kurās darba tirgus pieprasījums nesakrīt ar piedāvājumu (nav aizpildītas vairāk par 6 mēnešiem): apdares darbu strādnieks, kravas automobiļa vadītājs, namdaris, skārdnieks, betonētājs, metālmateriālu metinātājs, apmetējs, liftu elektromehāniķis. Rīgā: betonētājs, namdaris, kravas automobiļa vadītājs, ceļa būves palīgstrādnieks, furgona vadītājs. Zemgalē: remontatslēdznieks, metāla būvkonstrukciju montētājs, virpotājs, autokrāvēja vadītājs, montētājs. Vidzemē: kravas automobiļa vadītājs, vilcējautomobiļa vadītājs. Kurzemē: būvdarbu vadītāja palīgs, pārdošanas speciālists, būvdarbu projekta vadītāja palīgs, metāla apstrādes iekārtas operators, mehānikas inženieris, konstruktors.

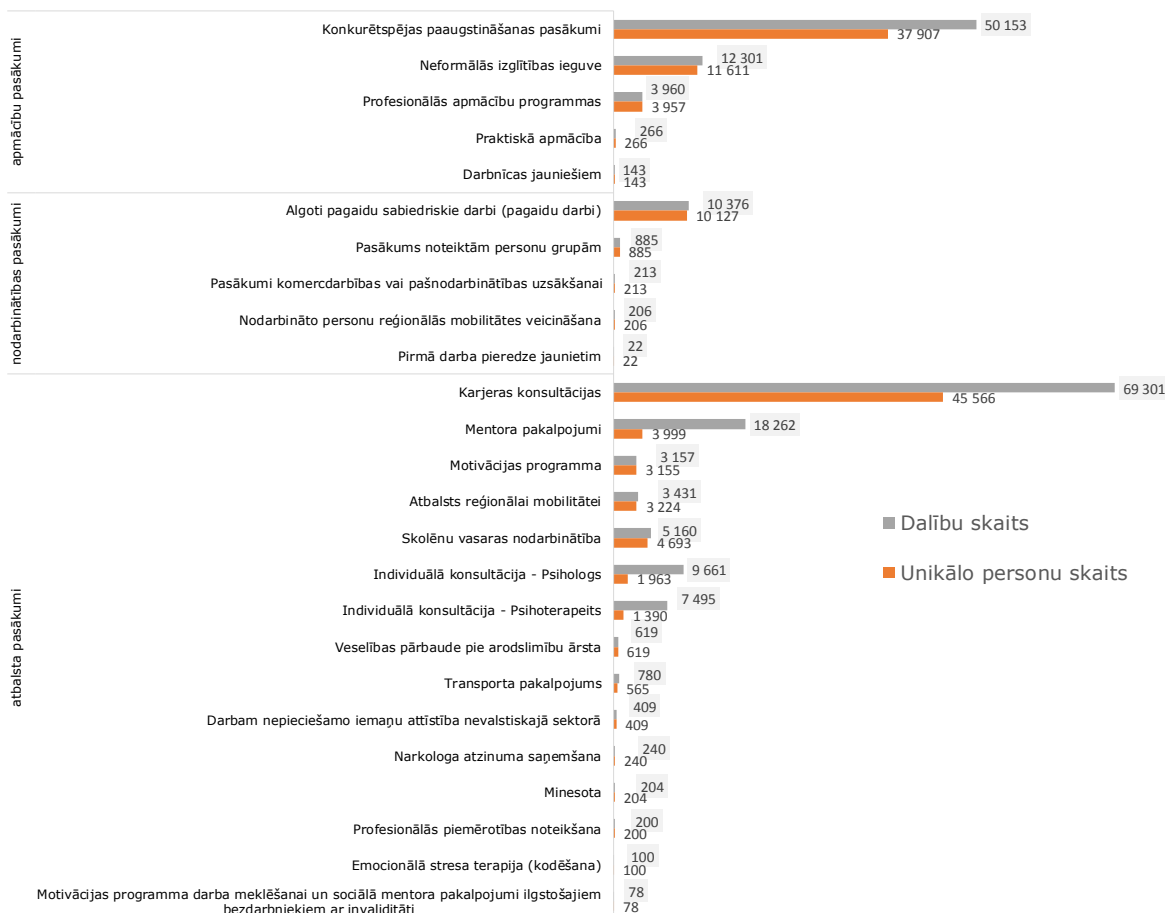
Vakance nav aizpildīta	Reģioni (dati uz 30.09.2018.)				
	Kurzemes	Latgales	Rīgas	Vidzemes	Zemgales
līdz 1 mēn.	50%	26%	28%	47%	40%
no 1 līdz 2 mēn.	20%	17%	16%	16%	29%
no 2 līdz 3 mēn.	14%	9%	10%	12%	11%
no 3 līdz 4 mēn.	5%	16%	12%	16%	3%
no 4 līdz 5 mēn.	6%	9%	8%	6%	2%
no 5 līdz 6 mēn.	2%	12%	4%	1%	1%
ilgāk par 6 mēn.	3%	10%	22%	2%	13%

### 3. Informācija par NVA īstenotajiem pasākumiem un darbiekārtošanās

2018. gada 9 mēnešos dalību NVA pasākumos (t.sk. KPP un karjeras konsultācijas) uzsāka 78 111 persona (unikālās personas), kas piedalījās 197 628 aktivitātēs. 2017. gada 9 mēnešos 86 852 personas (unikālās personas) piedalījās 206 645 aktivitātēs.

Attēls 3.1

2018.gada janvārī-septembrī uzsākuši pasākumus t.sk. darba meklētāji un citas personas



-Iekļauti Jauniešu garantijas (turpmāk – JG) pasākumos iesaistītie

**2018. gada janvārī – septembrī darbā iekārtojušies 50 821 bezdarbnieki, no kuriem 17 748 (34,9%) bezdarbnieki ir iekārtojušies darbā pēc kāda aktīvā pasākuma pabeigšanas (izņemot KPP informatīvās dienas).**

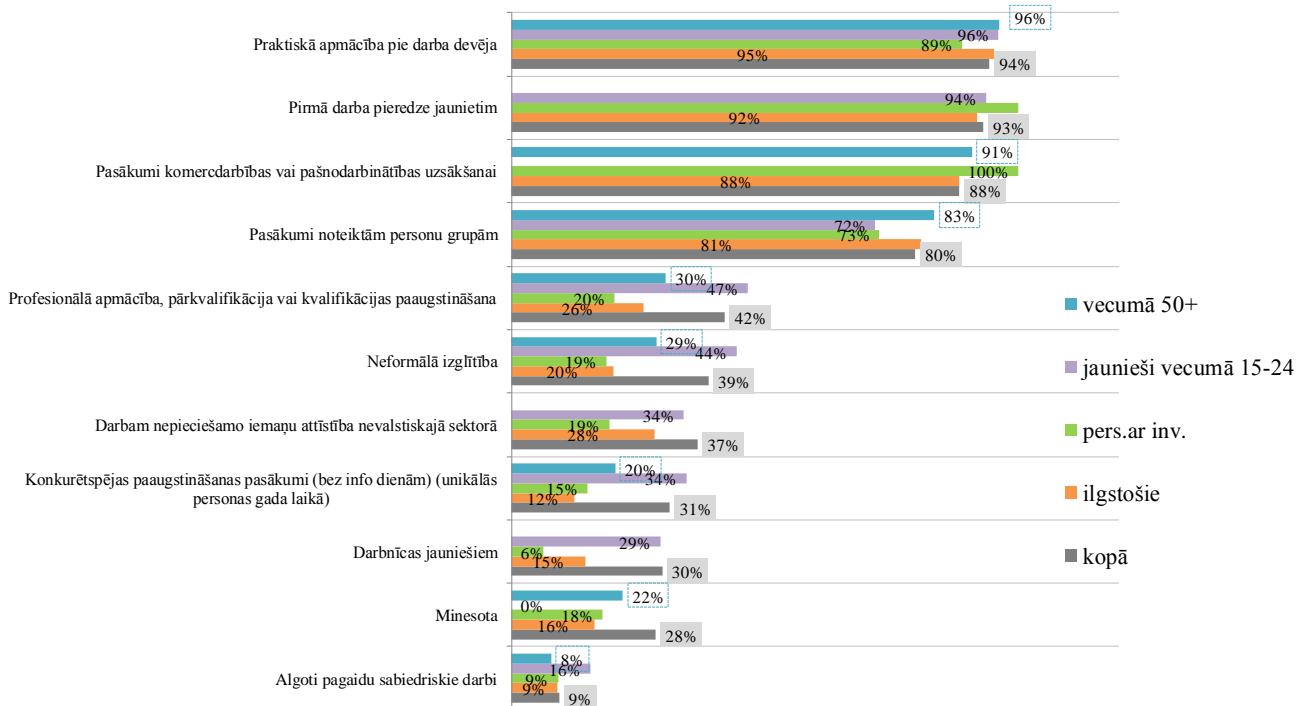
Attēls 3.2



\*t.sk kuriem statuss piešķirts iepriekšējos periodos  
\*\*izņemot KPP informatīvās dienas

**Pabeigusi dalību periodā no 2017.gada 1.aprīļa līdz 2018.gada 31.martam un iekārtojušies darbā pirmo 6 mēnešu laikā pēc pasākuma pabeigšanas (periodā līdz 30.09.2018.)**

attēls 3.3



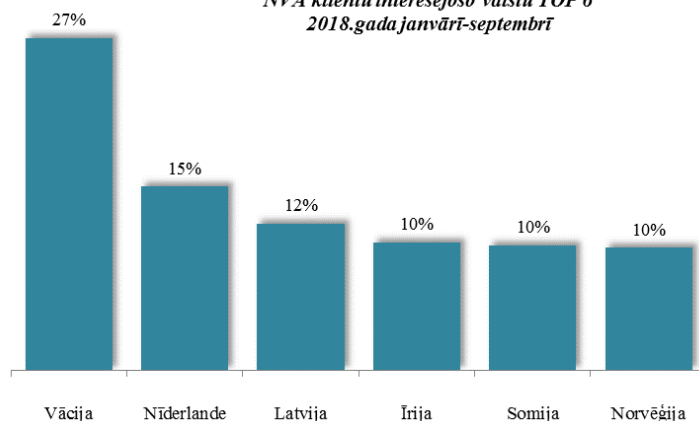
#### 4. NVA klientu interese par darbu ārzemēs

NVA klientiem, kas plāno doties darba meklējumos ārpus Latvijas, 2018. gada janvārī – septembrī EURES speciālisti snieguši 463 konsultācijas. Vislielāko interesi klienti izrāda par darba iespējām Vācijā – 27%, Nīderlande – 15%, (*viens cilvēks var būt interesējies par vairākām valstīm, profesijām un nozarēm*). Tāpat arī sniegtas 55 konsultācijas ārvalstu klientiem, kuri izrādījuši interesi par darba iespējām Latvijā.

Lielākā interese par darbu ārzemēs ir **vienkāršajās profesijās** (apkopēji, lauksaimniecības un fermas strādnieki, iesaiņotāji u.c.) – 38%, **transporta jomas profesijās** (autovadītāji, automehāniķi, celtnu vadītāji u.c.) – 10%, **tūrisma, viesnīcu, restorānu personāls** (viesmīļi, bārmeņi, pavāri, konditori, viesnīcu reģistratori u.c.) – 10%.

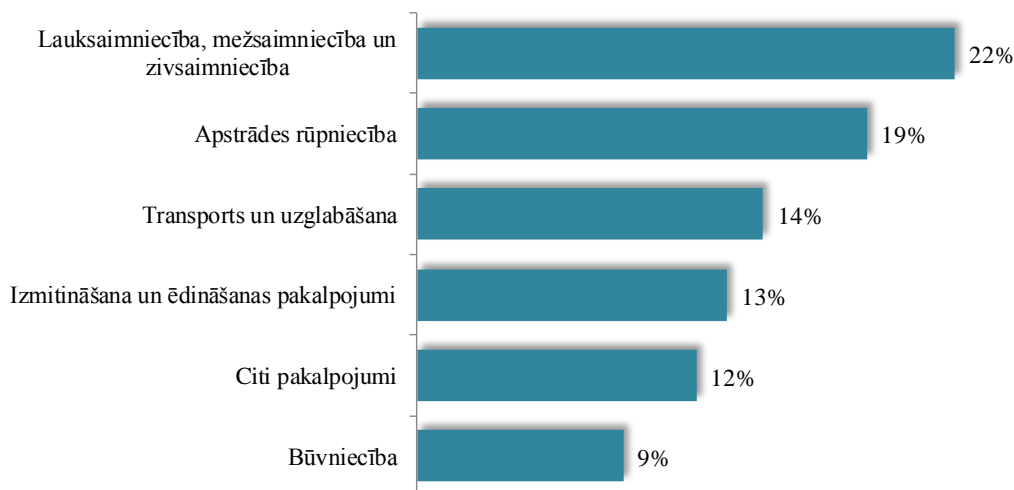
Attēls 4.1

NVA klientu interesējošo valstu TOP 6  
2018.gada janvārī-septembrī



Attēls 4.2

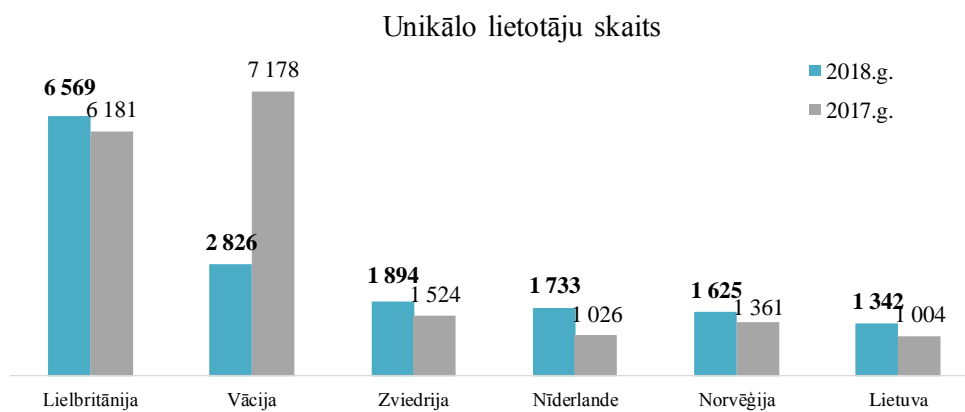
NVA klientu interesējošā nozare darbam ārzemēs TOP 6  
2018.gada janvārī-septembrī



Vislielākā interese par darbu ārzemēs ir lauksaimniecības mežsaimniecības un zivsaimniecības nozarē 22%, apstrādes rūpniecībā – 19%, kā arī transporta un uzglabāšanas nozarē – 14%.

#### 5. NVA klientu auditorija (NVA mājas lapas lietotāji)

Šā gada **janvārī – septembrī** NVA CVVP portālu apmeklējuši 635 116 unikāli lietotāji, kas ir par 71 883 jeb 13% vairāk, salīdzinot ar iepriekšējā gada atbilstošo periodu. Lielākais lietotāju skaits ir no Latvijas – 611 615 jeb 95%, tai seko Lielbritānija, Vācija, Zviedrija.



## 6. Apkopojošā statistika

Tabula 6.1

	31.12.2014.	31.12.2015.	31.12.2016.	31.12.2017.	30.09.2018.
Reģistrēto bezdarbnieku skaits	82 027	81 780	78 357	63 121	56 734
Reģistrētā bezdarba līmenis	8,5	8,7%	8,4%	6,8%	6,1%
Cilvēku, kas gada laikā saņēmuši reģistrētā bezdarbnieka statusu, skaits (plūsma reģistrētajā bezdarbā)	100 902	104 557	102 298	87 335	64 198
Kopējais apkalpoto klientu skaits (uzskaitē gada sākumā + saņēmuši bezdarbnieka statusu)	194 223	186 584	184 078	165 692	127 319
Vidējais bezdarba ilgums (dienās) gada laikā	221	199	197	194	176
Gada laikā reģistrēto vakanču skaits	43 139	51 343	56 328	71 342	70 002
Darbā iekārtojušos cilvēku skaits (gada laikā)	73 115	69 266	72 286	67 085	50 821
Ilgstošā bezdarba īpatsvars	33,0%	29,7%	28,7%	28,7%	26,6%
Atbalstu saņēmušo cilvēku skaits (unikālās personas visos pasākumos)	115 457	99 161	113 186	105 929	78 111
*Subsidētajā nodarbinātībā iesaistīto bezdarbnieku skaits (unikālie)	2 613	2 395	2 734	2 619	1 313

**Apmācību pasākumos iesaistīto skaits (unikālie)	20 548	15 839	20 545	17 937	14 774
---------------------------------------------------	--------	--------	--------	--------	--------

\*Darbam nepieciešamo iemaņu attīstība nevalstiskajā sektorā, Pirmā darba pieredze jauniešiem, Pasākums noteiktām personu grupām projekts, t.sk. JG

\*\*Profesionālā un neformālā apmācība, t.sk. JG