

Nodarbinātības valsts aģentūra

**PĀRSKATS PAR BEZDARBA SITUĀCIJU
VALSTĪ**

**RĪGA
2016.GADA NOVEMBRIS**

Pārskats par bezdarba situāciju valstī tiek ievietots Nodarbinātības valsts aģentūras (turpmāk – NVA) mājas lapā kopš 2011.gada augusta. Pārskata sagatavošanā ir izmantota Nodarbinātības valsts aģentūras rīcībā esošā informācija par NVA reģistrētajiem bezdarbniekiem un brīvajām darba vietām. Pārskats sniedz informāciju par aktuālo situāciju darba tirgū, reģistrēto bezdarbnieku portretu, reģistrētajām brīvajām darba vietām un informāciju par NVA īstenotajiem pasākumiem.

© Nodarbinātības valsts aģentūra, 2016
K.Valdemāra ielā 38 k-1, Rīgā, LV – 1010
Tālrunis: 371-67021744
E-pasts: nva@nva.gov.lv
Interneta vietne: <http://www.nva.gov.lv/>
Ziņojumu sagatavoja: N.Vīgants, A.Maskaļovs

Publicēšanas un citēšanas gadījumā atsauce ir obligāta.

Saturs

1. Situācijas raksturojums	3
1.1. Reģistrētā bezdarba līmenis un bezdarbnieku skaits Latvijā	3
1.2. Bezdarbnieka statistiskais portrets	5
1.3. Reģistrētās darba vietas valstī	12
1.4. Darba vietu skaita samazinājumi un palielinājumi	14
2. Informācija par NVA īstenotajiem pasākumiem	15
3. NVA klientu interese par darbu ārzemēs	16

1. Situācijas raksturojums

- NVA uzskaitē 2016.gada novembra sākumā bija 74 053, bet beigās 75 348 bezdarbnieki. Šogad augstākais bezdarba līmenis reģistrēts februāra mēnesī - 9,2%. No tā laika vērojams pakāpenisks kritums – novembra beigās sasniedzot 8,0%. Līdzīgi kā iepriekšējos gados, sākot ar novembra mēnesi var novērot pieaugumu reģistrēto bezdarbnieku skaitā/bezdarba līmenī, tas saistīts arī ar sezonas darbu beigšanos, kas skar tādas nozares kā būvniecība, transports un uzglabāšana, lauksaimniecība, mežsaimniecība, ceļu būve, izmitināšanas un ēdināšanas pakalpojumi.
- **2016.gada 11mēnešos NVA reģistrētas 52 781 vakances**, kas ir par 4 527 jeb 9,4% vairāk salīdzinot ar 2015.gada atbilstošo periodu. Vakanču skaita pieaugums 2016.gadā daļēji saistīts ar izmaiņām likumdošanā (valsts un pašvaldību institūcijām ir pienākums publicēt vakances NVA portālā) un NVA informācijas sistēmās.
- 2016.gada janvārī – novembrī darbā iekārtojušies **66 229¹** bezdarbnieki, no kuriem 18 895 (28,5%) ir iekārtojušies darbā pēc kāda aktīvā nodarbinātības pasākuma pabeigšanas (izņemot konkurētspējas paaugstināšanas pasākumu (turpmāk – KPP) informatīvās dienas).
- **Visvairāk NVA reģistrēto bezdarbnieku ir vidējas kvalifikācijas profesijās** (kravas automobiļa vadītājs, mazumtirdzniecības veikala pārdevējs, pavārs).
- **Lielākais darbaspēka pieprasījums** (pēc NVA reģistrēto vakanču skaita), salīdzinot ar iepriekšējo mēnesi, vērojams transporta un uzglabāšanas nozarē, kā arī operācijās ar nekustamo īpašumu. Savukārt kritums, vērojams administratīvo un apkalpojošo dienestu darbības nozarē. Pieaugums vērojams iekārtu un mašīnu operatoru un izstrādājumu montieru profesijās. Savukārt samazinājums – speciālistu, kvalificētu strādnieku un amatnieku profesijās.

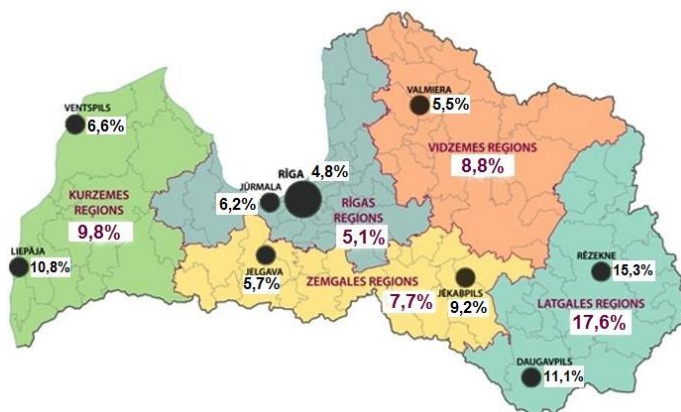
1.1.Reģistrētā bezdarba līmenis un bezdarbnieku skaits Latvijā

Reģistrētā bezdarba līmenis valstī 2016.gada novembra beigās bija 8,0% (reģistrēto bezdarbnieku īpatsvars darbaspējas vecuma ekonomiski aktīvo iedzīvotāju kopskaitā). Zemākais bezdarba līmenis 2016.gada novembrī reģistrēts Rīgas reģionā – 5,7%, augstākais bezdarba līmenis bija Latgales reģionā – 17,6%. Kurzemes reģionā bezdarba līmenis bija 9,8%, Zemgales reģionā – 7,7% un Vidzemes reģionā – 8,8%. Novembrī, salīdzinot ar iepriekšējo mēnesi, bezdarba līmenis Kurzemes, Latgales, Zemgales reģionos palielinājies par 0,3% punktiem, Vidzemes reģionā par 0,2% punktiem, savukārt Rīgas reģionā palicis nemainīgs.

¹Kopējais iekārtojušos darbā bezdarbnieku skaits ar 3.ceturkšņa pārrēķinu pēc Valsts ieņēmumu dienesta datiem

Valsts lielākajās pilsētās bezdarba līmenis 2016.gada novembra beigās: Rīgā – 4,8%, Valmierā – 5,5%, Jelgavā – 5,7%, Jūrmalā – 6,2%, Ventspilī – 6,6%, Jēkabpilī – 9,2%, Liepājā – 10,8%, Daugavpilī – 11,1%, Rēzeknē – 15,3%. Novembrī reģistrētā bezdarba līmenis samazinājies Rīgas un Jūrmalas pilsētā par 0,1% punktiem, savukārt palielinājies Daugavpils pilsētā par 0,4% punktiem, Valmieras, Ventspils, Jēkabpils pilsētās par 0,2% punktiem, Rēzeknes, Liepājas pilsētās par 0,1% punktiem, bet Jelgavas pilsētā palicis nemainīgs.

Reģistrētais bezdarba līmenis valstī 2016.gada 30.novembrī - 8,0%



Reģistrētā bezdarba līmenis perioda beigās, %

Gadi	Mēneši											
	Jan	Feb	Mar	Apr	Mai	Jūn	Jūl	Aug	Sep	Okt	Nov	Dec
2008	5.0	5.0	4.9	4.8	4.8	4.9	5.1	5.2	5.3	5.6	6.1	7.0
2009	8.3	9.5	10.7	11.0	11.3	11.5	11.8	12.3	13.2	14.1	15.1	16.0
2010	16.6	17.1	17.3	16.7	16.2	15.6	15.3	15.0	14.6	14.3	14.3	14.3
2011	14.5	14.5	14.4	13.9	13.2	12.6	12.1	11.8	11.6	11.5	11.5	11.5
2012	11.7	11.8	11.7	11,3*/ 12,9**	12,3	11,9	11,6	11,3	11,0	10,7	10,6	10,5
2013	10,9	10,9	10,8	10,4	9,9	9,6	9,5	9,3	9,1	9,1	9,3	9,5
2014	9,8	9,9	9,8	9,6	9,1	8,9	8,6	8,4	8,2	8,2	8,3	8,5
2015	9,0	9,1	9,2	8,8	8,6	8,6	8,6	8,5	8,3	8,3	8,4	8,7
2016	9,1	9,2	9,1	8,8	8,4	8,3	8,3	8,1	7,9	7,9	8,0	

* Reģistrētā bezdarba līmenis valstī 2012.gada aprīļa beigās bija 11,3% (bezdarbnieku īpatsvars ekonomiski aktīvo iedzīvotāju kopskaitā pirms CSP veiktā pārrēķina atbilstoši tautas skaitīšanas datiem). Valstī bezdarba līmenis salīdzinājumā ar 2012.gada martu samazinājās par 0,4 %punktiem.

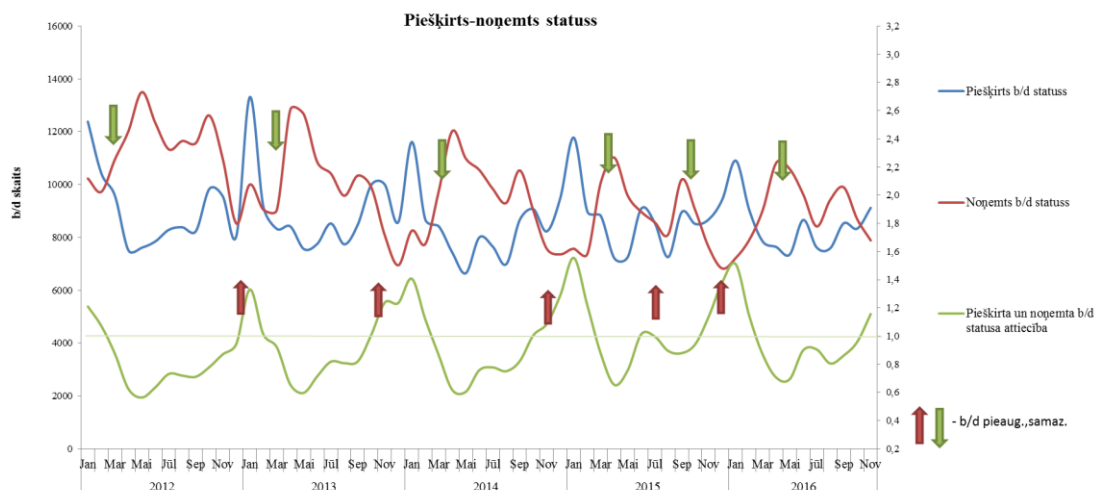
** Ņemot vērā aktualizēto ekonomiski aktīvo iedzīvotāju skaitu, bezdarba līmenis 2012. gada aprīļa beigās ir 12,9 %, kas ir par 1,6 %punktiem augstāks, nekā rēķinot pēc iepriekš izmantotā ekonomiski aktīvo iedzīvotāju skaita. CSP aktualizētais ekonomiski aktīvo iedzīvotāju skaits tiks izmantots bezdarba līmeņa aprēķināšanai 2012.gada aprīlī un turpmākos mēnešos.

2016. gada novembra beigās NVA reģistrēti 75 348 bezdarbnieki. Mēneša laikā reģistrēto bezdarbnieku skaits valstī ir palielinājies par 1 295 cilvēkiem jeb 0,1%.

Bezdarbnieku skaits (uz mēneša beigām)

Gadi	Mēneši											
	Jan	Feb	Mar	Apr	Mai	Jūn	Jūl	Aug	Sep	Okt	Nov	Dec
2008	53325	53429	52806	52897	52213	54012	55436	56333	57644	61049	67065	76435
2009	90436	103731	116768	123127	126595	129269	132519	137586	147754	157897	169236	179235
2010	186295	192032	194253	189881	183476	176879	173301	169676	165386	162497	161816	162463
2011	164551	164880	163454	157857	149600	142428	137638	134175	131659	130541	130240	130296
2012	132575	133413	132158	127783	121994	117606	114689	111542	108322	105670	104414	104052
2013	107488	107687	107063	102760	97769	94754	92975	91202	89435	89616	91619	93321
2014	96762	97736	96496	92010	87780	85296	83163	80938	79104	79183	79869	82027
2015	86246	87873	86604	82833	80567	80688	80671	79825	78557	78052	79153	81780
2016	85452	86581	85414	82268	79092	78164	77425	75664	74357	74053	75348	

Bezdarbnieka statuss 2016.gada novembrī **piešķirts 9 122** personām, tas ir par – 787 personām jeb 9,4% vairāk nekā 2016.gada oktobrī un par 437 personām vairāk nekā attiecīgajā periodā pirms gada. Savukārt bezdarbnieka statusu 2016.gada novembrī **zaudējušas 7 888** personas, tas ir par 804 cilvēkiem jeb 9,2% mazāk nekā mēnesi iepriekš, bet par 264 personām vairāk, salīdzinot ar 2015.gada novembri.



2016.gada novembrī, salīdzinot ar iepriekšējo mēnesi, statusu ieguvušo skaits pieaudzis Kurzemes, Vidzemes, Zemgales, Latgales reģionos, bet samazinājies Rīgas reģionā.

Novembrī lielākais statusu ieguvušo skaits sadalījumā pēc pēdējās nodarbošanās (profesijas): palīgstrādnieks (5% no statusu ieguvušo kopskaita novembrī), mazumtirdzniecības veikala pārdevējs (3%), pārdevējs konsultants (2%), apkopējs (2%), pavārs (2%).

Bezdarbnieka statusu 2016.gada janvārī – novembrī **zaudējuši 99 539 bezdarbnieki**, no tiem darbā iekārtojušies **66 229²** (66,5%) bezdarbnieki. 34 338 (34,5%) personas zaudējušas bezdarbnieka statusu, jo nav pildījušas bezdarbnieka pienākumus.

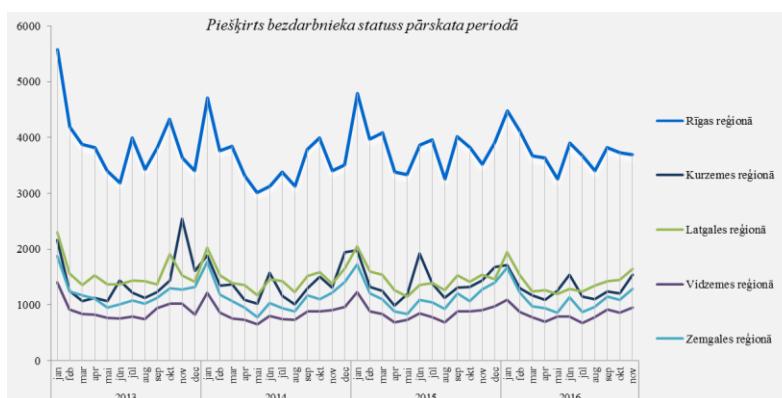
1.2. Bezdarbnieka statistiskais portrets

No reģistrēto bezdarbnieku kopskaita (75 348) 2016.gada novembra beigās 54,6% (41 170) bija sievietes un 45,4% (34 178) vīrieši. Var novērot, ka vīriešu bezdarbnieku īpatsvars pieaug ziemas mēnešos, kas skaidrojams ar viņu lielāku iesaisti sezonas darbu veikšanā.

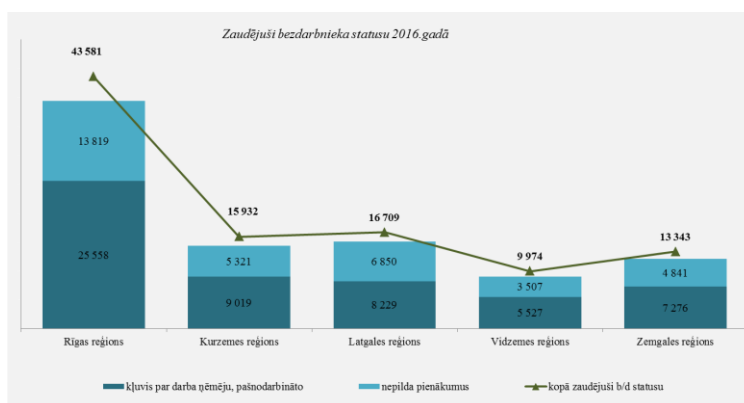
2016.gada novembra beigās gandrīz puse reģistrēto bezdarbnieku bija ar bezdarba ilgumu līdz 6 mēnešiem – 36 606 jeb 48,6%. Mēneša laikā bezdarbnieku skaits šajā grupā palielinājies par 2 099 personām jeb 6,0%.

Vidējais bezdarba ilgums 2016.gada novembrī ir **194 dienas** jeb 6 mēneši, kas, salīdzinot ar atbilstošo periodu pirms gada, ir **par 7 dienām mazāk**.

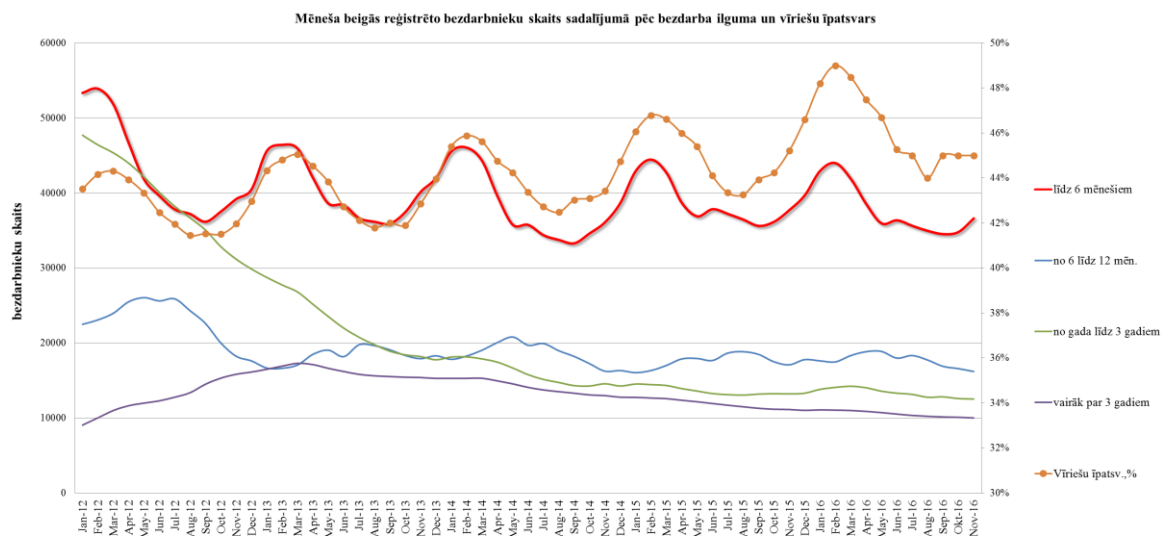
1.3.attēls



1.4.attēls



²Kopējais iekārtojušos darbā bezdarbnieku skaits ar 3.ceturkšņa pārreķinu pēc VID datiem



1.1.tabula

Reģistrēto bezdarbnieku skaits sadalījumā pa profesijām pēc pēdējās nodarbošanās 2016.gada novembra beigās (lielākais skaits): palīgstrādnieks 4 236 (6%), mazumtirdzniecības veikala pārdevējs – 2 646 (4%), apkopējs – 2 097 (3%). Salīdzinot ar iepriekšējo mēnesi, lielākais samazinājums ir bezdarbnieku skaitā, kam pēdējā nodarbošanās (profesija) bija pārdevējs konsultants – zivju apstrādātājs – 68, apkures /krāšņu kurinātājs – 40, pārdevējs konsultants – 15, elektromontieris – 15, kasieris – 14, māsa (medicīnas māsa) – 14.

Savukārt lielākais pieaugums bezdarbnieku skaitā, sadalījumā pēc pēdējās nodarbošanās - palīgstrādnieks – 168, traktortehnikas vadītājs – 95, traktora vadītājs – 71, kravas automobiļa vadītājs – 65, būvstrādnieks – 52, siltumnīcas strādnieks – 49, laukstrādnieks – 48, kūdras ieguves palīgstrādnieks – 44, ceļa būves palīgstrādnieks – 43.

Reģistrēto bezdarbnieku kopskaitā 2016.gada novembra beigās lielāko īpatsvaru veido bezdarbnieki **ar profesionālo izglītību – 36,7%**, kas lielākoties (72,9%) ir vecumā 40 gadi un vairāk. Salīdzinot ar atbilstošo periodu pirms gada, lielākās izmaiņas vērojamas bezdarbnieku skaitā ar augstāko izglītību – pieaugums par 2,0 % punktiem. Jāatzīmē, ka sieviešu ar augstāko izglītību īpatsvars būtiski pārsniedz vīriešu ar augstāko izglītību īpatsvaru. Pieaugumu bezdarbnieku skaitā ar augstāko izglītību galvenokārt veido personas vecumā no 30 līdz 49 gadiem (īpaši, kuriem pēdējā nodarbošanās profesija: jurists, valdes loceklis, grāmatveža palīgs, valdes vadītājs/priekšsēdētājs un biroja administrators). Ar sabiedrības novecošanos, arī bezdarbnieku vecuma struktūrā iezīmējas līdzīgas tendences – salīdzinājumā ar 2015.gada atbilstošo periodu bezdarbnieku skaits vecumā 60 gadi un vairāk ir pieaudzis par 0,9 % punktiem.

Bezdarbnieku skaits 2016.gada 30.novembrī sadalījumā pēc pēdējās nodarbošanās profesijas TOP 10 salīdzinājumā ar 2016.gada 31.oktobri			
PALĪGSTRĀDNIKES	4 236	↑	168
MAZUMTIRDZNICĪBAS VEIKALA PĀRDEVĒJS	2 646	↑	35
APKOPĒJS	2 097	↑	2
PĀRDEVĒJS KONSULTANTS	1 449	↓	-15
SĒTNIEKS	986	↑	24
PAVĀRS	868	↑	23
BŪVSTRĀDNIKES	854	↑	52
KRAVAS AUTOMOBĪĻA VADĪTĀJS	698	↑	65
AUTOMOBĪĻA VADĪTĀJS	685	↑	1
APRŪPĒTĀJS	647	↑	5

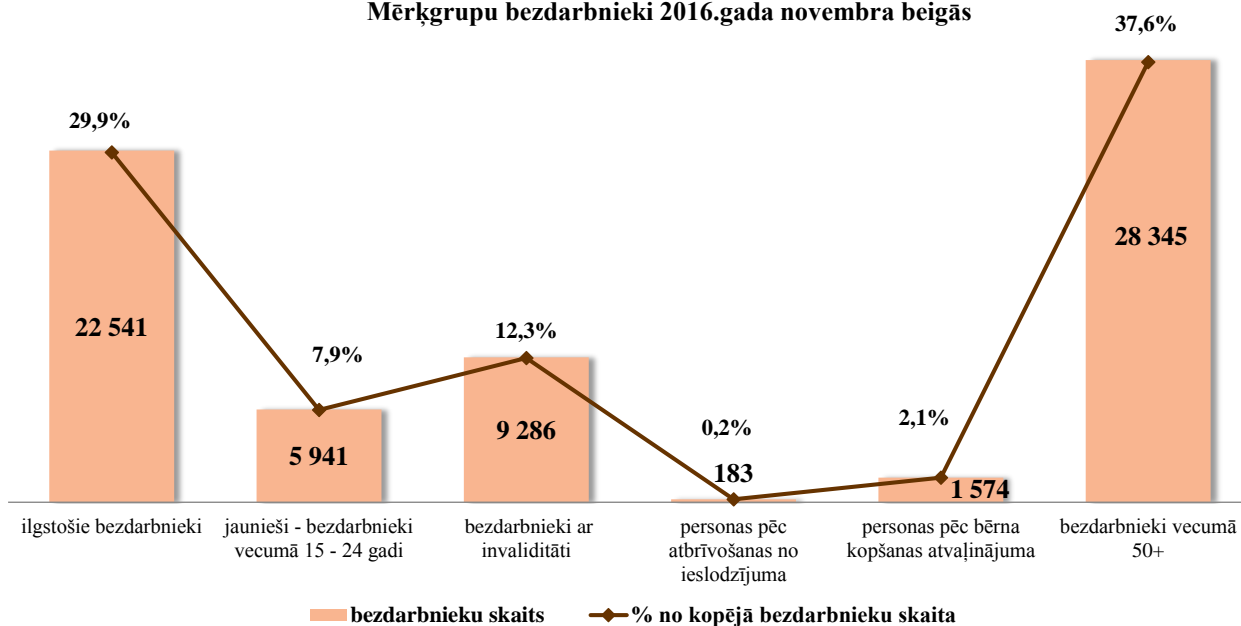
Bezdarbnieki sadalījumā pa vecuma grupām (30.11.2016.)	Sieviete	Vīrietis	Kopā
15 - 19 (0,8%)	317	311	628
20 - 24 (7,1%)	2 988	2 325	5 313
25 - 29 (11,5%)	5 227	3 460	8 687
30 - 34 (11,1%)	4 935	3 422	8 357
35 - 39 (9,7%)	4 186	3 124	7 310
40 - 44 (10,8%)	4 371	3 764	8 135
45 - 49 (11,4%)	4 436	4 137	8 573
50 - 54 (13,8%)	5 366	5 012	10 378
55 - 59 (16,2%)	6 219	6 001	12 220
60 un vairāk (7,6%)	3 125	2 622	5 747

Bezdarbnieki sadalījumā pēc iegūtās izglītības (30.11.2016.)	Sieviete	Vīrietis
augstākā izglītība (16,8%) 12 675	8 998	3 677
profesionālā izglītība (36,7%) 27 654	13 646	14 008
vispārējā vidējā izglītība (25,7%) 19 333	10 672	8 661
pamatizglītība (18,0%) 13 588	6 789	6 799
zemāka par pamatizglītību un nav norād. (2,8%) 2 098	1 065	1 033

2016.gada novembra beigās lielākās mērķgrupas no bezdarbnieku kopskaita ir bezdarbnieki vecumā **50 gadi un vairāk** – 37,6% un **ilgstošie bezdarbnieki** – 29,9%. Salīdzinot ar attiecīgo periodu pirms gada, bezdarbnieku ar invaliditāti īpatsvars pieaudzis par 2,3 %punktiem, bet bezdarbnieku vecumā 50 gadi un vairāk par 0,5 % punktiem. Savukārt **samazinājums** vērojams jauniešu (15-24) un ilgstošo bezdarbnieku īpatsvarā – par 0,8 %punktiem.

attēls 1.1

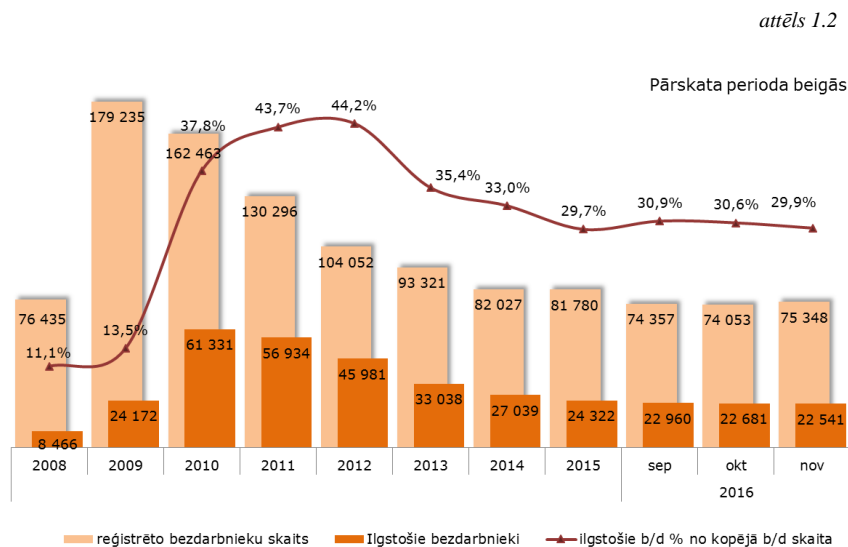
Mērķgrupu bezdarbnieki 2016.gada novembra beigās



Ilgstošie bezdarbnieki

2016.gada novembra beigās NVA uzskaitē ir bijuši **22 541 ilgstošie bezdarbnieki**, kas ir **29,9%** no kopējā reģistrēto bezdarbnieku skaita.

Ilgstošo bezdarbnieku kopskaitā 54% bija bezdarbnieki vecumā 50 gadi un vairāk, 21% – bezdarbnieki ar invaliditāti, 3% – jaunieši bezdarbnieki (15 – 24 gadi). Gada griezumā – salīdzinot ar iepriekšējā gada attiecīgo periodu, bezdarbnieku vecumā 50 gadi un vairāk īpatsvars ilgstošo bezdarbnieku kopskaitā **pieaudzis** par 1 % punktiem, bet ar invaliditāti – par 3 % punktiem.

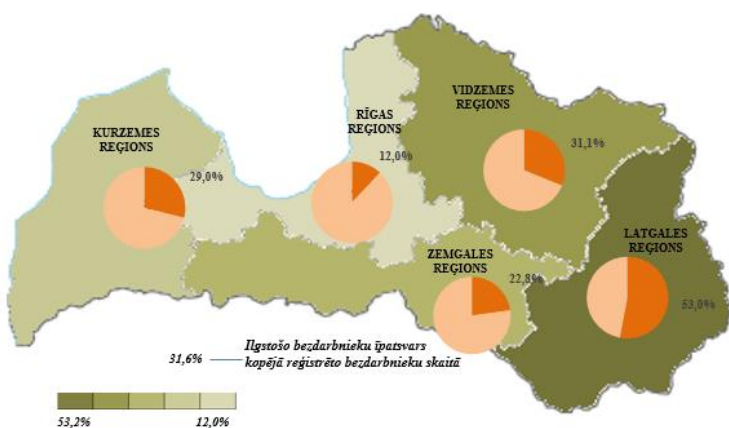


Vidējais bezdarba ilgums 2016.gada novembra beigās ilgstošajiem bezdarbniekiem – 945 dienas jeb ~ 2,6 gadi. Salīdzinājumam: 2015.novembra beigās – vidējais bezdarba ilgums bija 977 dienas. Attiecīgi vērojama arī vidējā ilgstošā bezdarba ilguma samazinājums.

Lielākais ilgstošo bezdarbnieku skaita samazinājums, salīdzinot ar iepriekšējā gada atbilstošo periodu, sadalījumā pa profesijām pēc pēdējās nodarbošanās: palīgstrādnieks – samazinājums par 139, nav profesijas (specialitātes) – 55, mazumtirdzniecības veikala pārdevējs – 52, aprūpētājs – 49, apsargs – 40, apkures/krāšņu kurinātājs – 39, sētnieks – 30, pastnieks – 28.

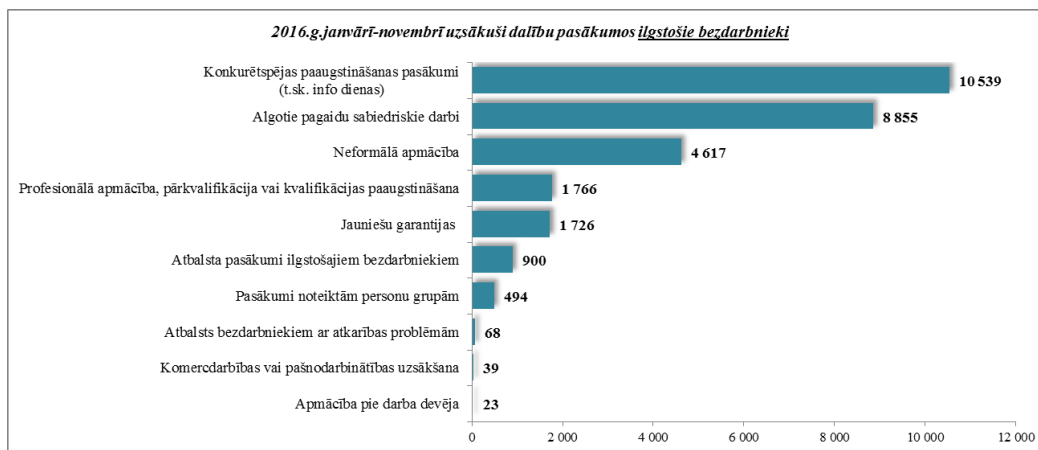
Ilgstošo bezdarbnieku īpatsvars reģionos no kopējā bezdarbnieku skaita reģionā (30.11.2016.)

attēls 1.3



Lielākais ilgstošo bezdarbnieku īpatsvars ir vērojams Latgales reģionā (53,0%), bet mazākais - Rīgas reģionā (12,0%). Salīdzinot ar 2015.gada atbilstošo periodu, ilgstošo bezdarbnieku skaits samazinājies visos reģionos – kopā par 1 806 personām jeb 8,0%. Lielākais ilgstošo bezdarbnieku skaita samazinājums vērojams Zemgales un Vidzemes reģionā – abos reģionos par 10,5%.

Janvārī – novembrī dalību pasākumos (t.sk. KPP) uzsāka 29 027 ilgstošie bezdarbnieki (viens cilvēks var būt piedalījies vairākās aktivitātēs). 2016.gada novembrī NVA organizētajos aktīvajos nodarbinātības pasākumos piedalījušies 7 531 ilgstošie bezdarbnieki, no tiem novembrī dalību pasākumos uzsāka 2 733 ilgstošie bezdarbnieki.

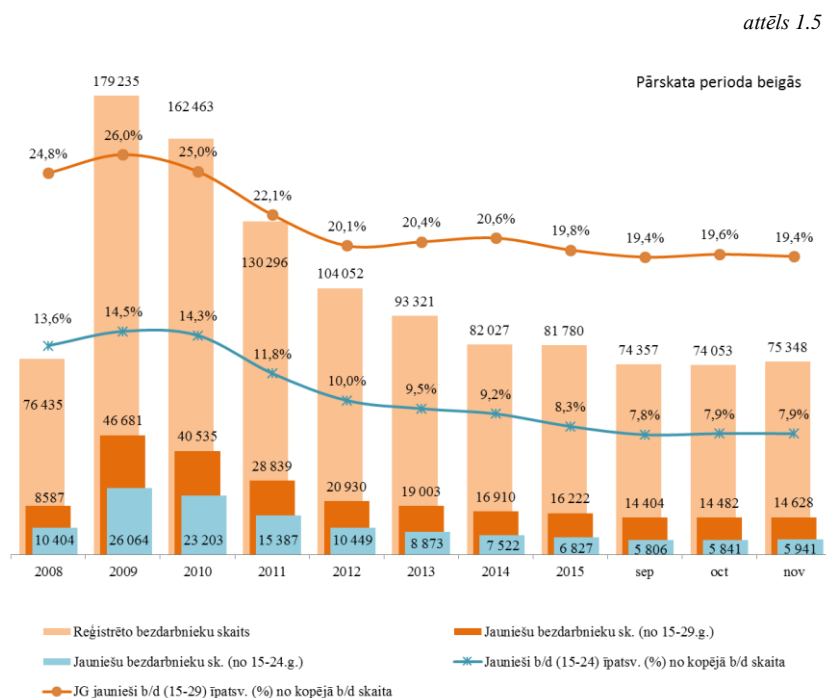


2016.gada 11 mēnešos darbā iekārtojušies 12 238 ilgstošie bezdarbnieki, no kuriem 7 656 (62,6%) ilgstošie bezdarbnieki ir iekārtojušies darbā pēc kāda aktīvā pasākuma pabeigšanas (izņemot KPP informatīvās dienas).

Jaunieši bezdarbnieki

2016.gada novembra beigās **14 628** jeb 19,4% no bezdarbnieku kopskaita bija **jaunieši bezdarbnieki vecumā no 15 līdz 29 gadiem**. Savukārt **5 941** jeb 7,9% no bezdarbnieku kopskaita bija jaunieši bezdarbnieki vecumā **no 15 līdz 24 gadiem**.

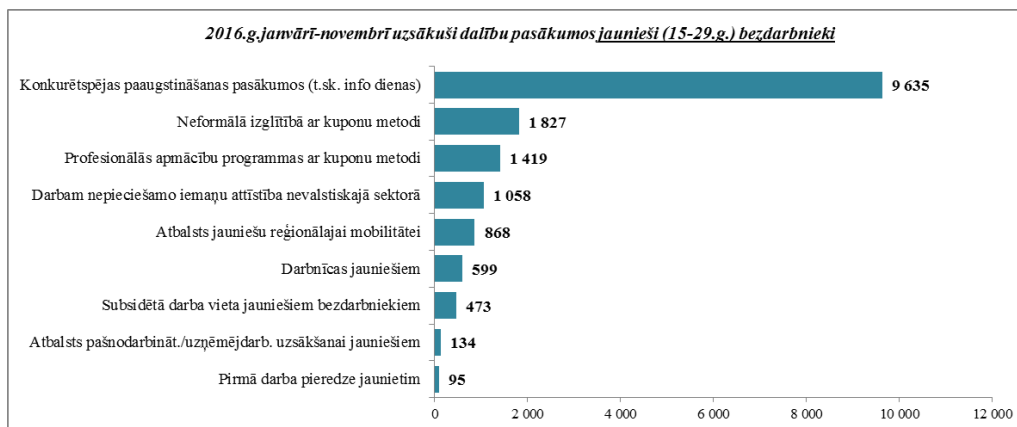
Jauniešu bezdarbnieku (15-29 gadi) kopskaitā 13,0% bija ilgstošie bezdarbnieki, 6,0% – personas pēc bērna kopšanas atvaļinājuma, 6,0% personas ar invaliditāti. Salīdzinot ar iepriekšējā gada atbilstošo periodu, jauniešu bezdarbnieku kopskaitā vērojams **pieaugums** personu ar invaliditāti īpatsvarā - 1,3 % punktiem, bet **samazinājums** personu pēc bērna kopšanas īpatsvarā – 1,8 % punktiem un ilgstošo bezdarbnieku īpatsvarā par 0,9 % punktiem.



Vidējais bezdarba ilgums 2016.gada novembra beigās **jauniešiem bezdarbniekiem vecumā no 15 līdz 29 gadiem** – 112 dienas ~ 5 mēneši (2015.gada novembra beigās – 118 dienas).

Lielākais jauniešu bezdarbnieku (15-29) skaits sadalījumā pa profesijām pēc pēdējās nodarbošanās 2016.gada novembra beigās: palīgstrādnieks – 627, pārdevējs konsultants – 589, mazumtirdzniecības veikala pārdevējs – 562, pavārs – 226, viesmīlis – 222, klientu apkalpošanas speciālists – 168, apkopējs – 155, bārmenis – 153.

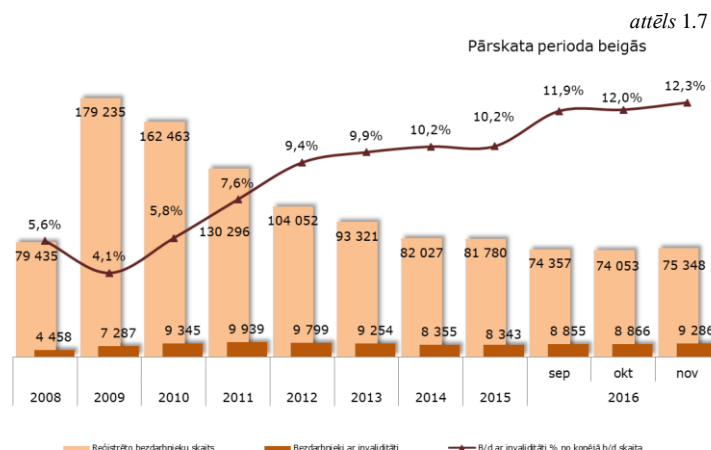
Janvārī – novembrī dalību Jauniešu garantijas (turpmāk – JG) pasākumos (t.sk. KPP) uzsāka 14 773 jaunieši bezdarbnieki (viens cilvēks var būt piedalījies vairākās aktivitātēs). 2016.gada novembrī NVA Jauniešu garantijas pasākumos piedalījušies 3 546 jaunieši bezdarbnieki, no tiem novembrī dalību pasākumos uzsāka 1 799 jaunieši bezdarbnieki.



2016.gada 11 mēnešos darbā iekārtojušies 19 077 jaunieši bezdarbnieki (15-29), no kuriem 5 274 (27,6%) jaunieši bezdarbnieki ir iekārtojušies darbā pēc kāda aktīvā pasākuma pabeigšanas (izņemot KPP informatīvās dienas).

Bezdarbnieki ar invaliditāti

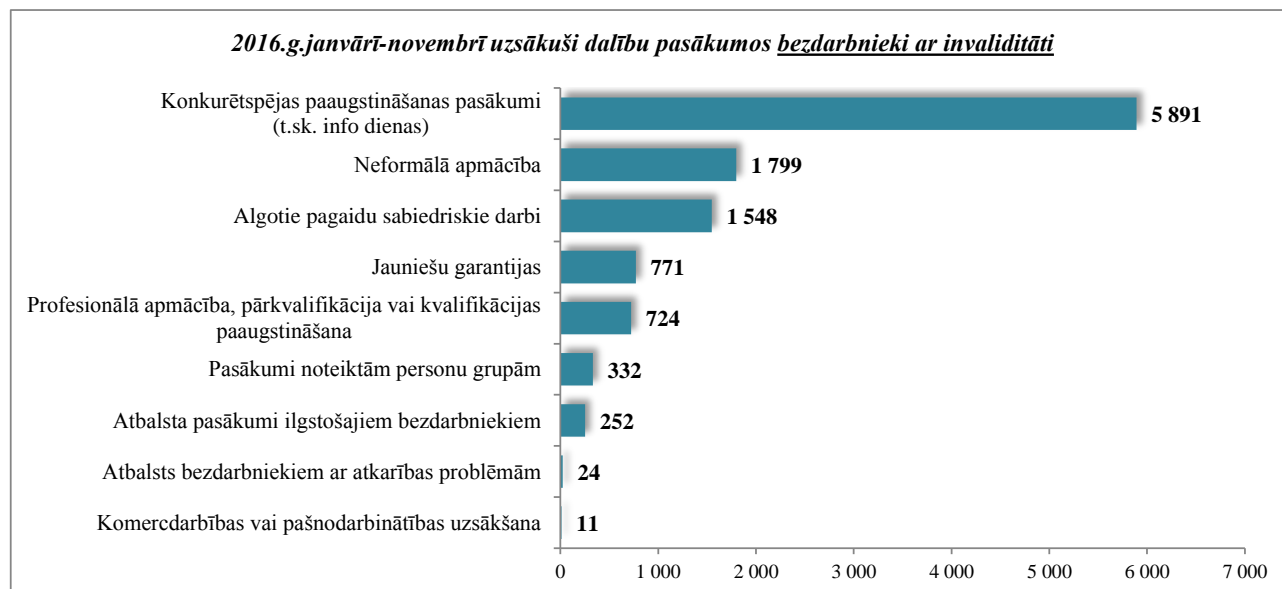
NVA 2016.gada novembra beigās reģistrēti **9 286 bezdarbnieki ar invaliditāti**, kas ir **12,3%** no kopējā reģistrētā bezdarbnieku skaita valstī. Pieaugums skaidrojams ar kopējo cilvēku ar invaliditāti pieaugumu Latvijas iedzīvotāju skaitā, kā arī ar aktīvu NVO darbu, kas pārstāv personu ar invaliditāti intereses. 2016.gada novembra beigās vairāk nekā puse (51,3%) no reģistrētajiem bezdarbniekiem ar invaliditāti ir ilgstošie bezdarbnieki, to skaits gada griezumā absolūtos skaitļos pieaudzis par 466.



Vairāk nekā puse (58,0%) no reģistrētajiem bezdarbniekiem ar invaliditāti ir bezdarbnieki vecumā 50 un vairāk gadu, jaunieši bezdarbnieki (15-24) ir 3,0% no reģistrētajiem bezdarbniekiem ar invaliditāti. Vidējais bezdarba ilgums 2016.gada novembra beigās bezdarbniekiem ar invaliditāti – 385 dienas ~ 1,1 gads (2015.gada novembra beigās – 425 dienas).

Lielākais bezdarbnieku ar invaliditāti skaits sadalījumā pa profesijām pēc pēdējās nodarbošanās 2016.gada novembra beigās: palīgstrādnieks – 656, apkopējs – 405, mazumtirdzniecības veikala pārdevējs – 338, sētnieks – 223, aprūpētājs – 114, pavārs – 112, automobiļa vadītājs – 110, apsargs – 95.

Janvārī – novembrī dalību pasākumos (t.sk. KPP) uzsāka 11 354 bezdarbnieki ar invaliditāti (viens cilvēks var būt piedalījies vairākās aktivitātēs). 2016.gada novembrī NVA organizētajos aktīvajos nodarbinātības pasākumos piedalījušās 2 970 personas ar invaliditāti, no tiem novembrī dalību pasākumos uzsāka 1 201 bezdarbnieki.

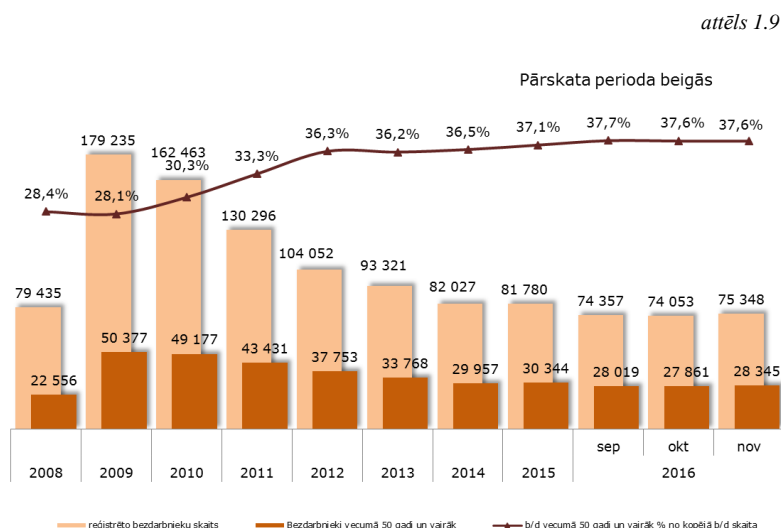


2016.gada 11 mēnešos darbā iekārtojušās 2 992 personas ar invaliditāti, no kurām 1 255 (41,9%) ir iekārtojušās darbā, pēc kāda aktīvā pasākuma pabeigšanas (izņemot KPP informatīvās dienas).

Bezdarbnieki vecumā 50 gadi un vairāk

NVA 2016.gada novembra beigās reģistrēti **28 345 bezdarbnieki vecumā 50 gadi un vairāk**, kas ir **37,6 %** no kopējā reģistrētā bezdarbnieku skaita valstī.

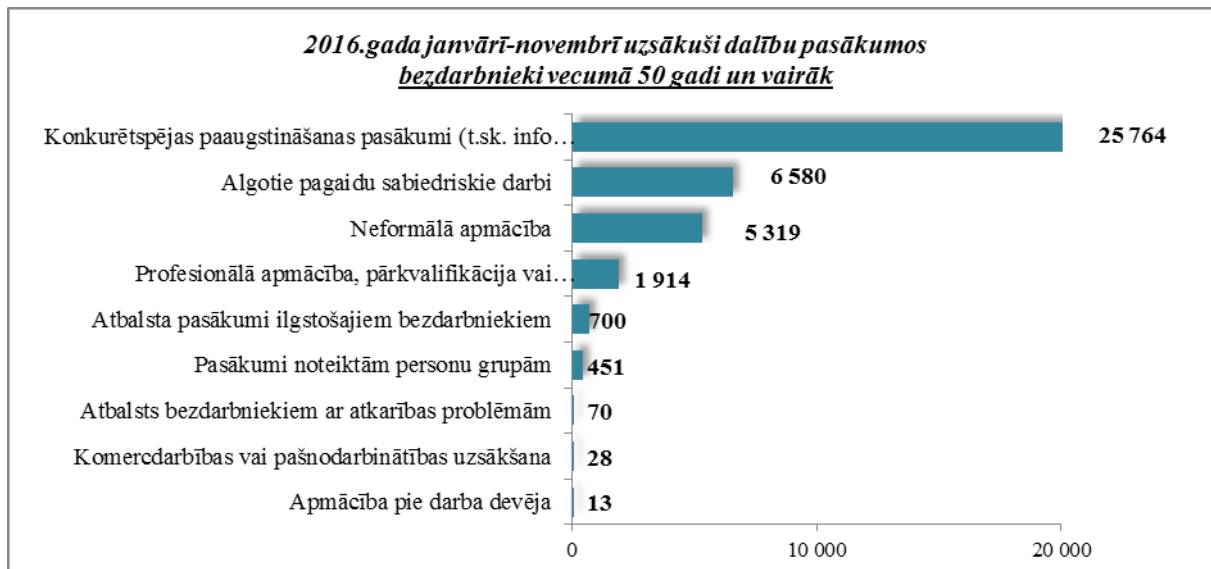
2016.gada novembra beigās 42,6% no reģistrētajiem bezdarbniekiem vecumā 50 gadi un vairāk ir ilgstošie bezdarbnieki, bezdarbnieki ar invaliditāti 19,1%. Salīdzinot ar atbilstošo periodu pirms gada, **ilgstošo** bezdarbnieku īpatsvars vecumā no 50 un vairāk gadu kopskaitā **samazinājies** par 0,7 % punktiem, bet bezdarbnieku ar invaliditāti īpatsvars **pieaudzis** par 3,7 % punktiem.



Vidējais bezdarba ilgums 2016.gada novembra beigās bezdarbniekiem vecumā 50 gadi un vairāk – 281 diena jeb ~ 9 mēneši (2015.gada novembra beigās – 293 dienas).

Lielākais bezdarbnieku vecumā 50 gadi un vairāk, skaits sadalījumā pa profesijām pēc pēdējās nodarbošanās 2016.gada novembra beigās: palīgstrādnieks – 1 924, apkopējs – 1 197, mazumtirdzniecības veikala pārdevējs – 953, sētnieks – 634, kravas automobiļu vadītājs – 419, aprūpētājs – 384, automobiļa vadītājs – 351, pavārs – 324.

Janvārī – novembrī dalību pasākumos (t.sk. KPP) uzsāka 40 839 bezdarbnieki vecumā 50 gadi un vairāk (viens cilvēks var būt piedalījies vairākās aktivitātēs). 2016.gada novembrī NVA organizētajos aktīvajos nodarbinātības pasākumos piedalījušies 7 370 bezdarbnieki vecumā 50 gadi un vairāk, no tiem novembrī dalību pasākumos uzsāka 3 882 bezdarbnieki.

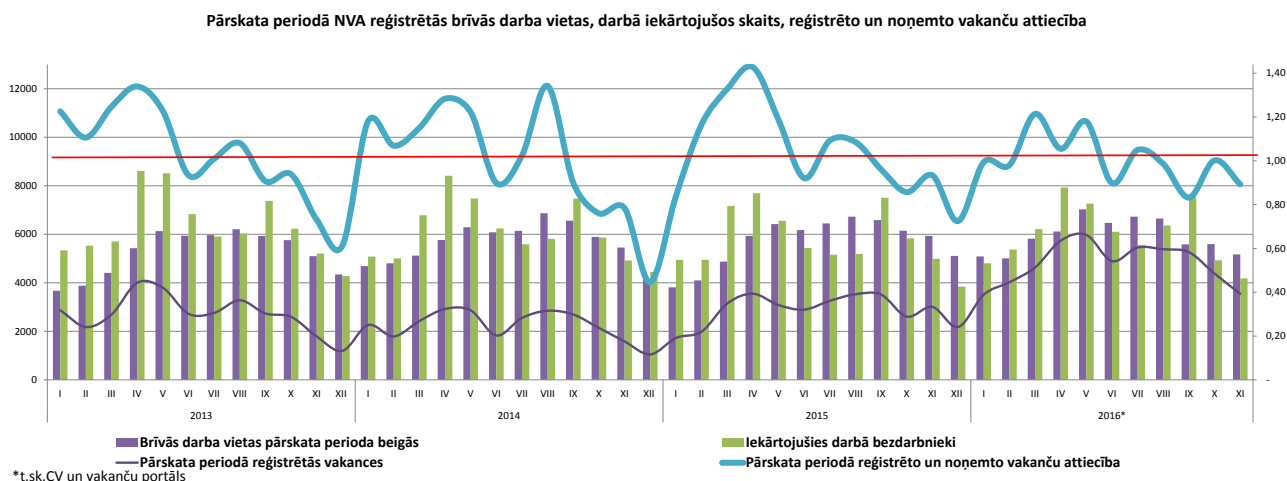


2016.gada janvārī – novembrī darbā iekārtojušies 16 219 bezdarbnieki vecumā 50 gadi un vairāk, no kuriem 4 905 (30,2%) ir iekārtojušies darbā pēc kāda aktīvā pasākuma pabeigšanas (izņemot KPP informatīvās dienas).

1.3.Registrētās darba vietas valstī

2016.gada 11 mēnešos NVA reģistrētas 52 781 vakances, kas ir par 4 527 jeb 9,4% vairāk salīdzinot ar 2015.gada atbilstošo periodu. Vakancu pieaugums daļēji saistīts ar grozījumiem Bezdarbnieku un darba meklētāju atbalsta likumā. Sākot ar 2016. gada 1.janvāri, valsts un pašvaldību institūcijām, kā arī kapitālsabiedrībām, kurās valsts vai pašvaldības daļa pamatkapitālā atsevišķi vai kopumā pārsniedz 50%, informācija par atklātiem pretendentu konkursiem uz brīvajām darba vietām jāpublicē NVA CV un vakancu portālā.

2016.gada novembra mēnesī NVA kopā reģistrētas 3 545 vakances, kas ir par 831 jeb 19,0% mazāk, salīdzinot ar iepriekšējo mēnesi. Kā ierasts uz gada beigām var novērot darba devēju aktivitātes kritumu – arī šogad reģistrēto vakancu skaits kopš septembra samazinās, kas saistāms ar sezonas ietekmi. Mēneša laikā no uzskaites ir noņemtas 3 973 vakances. Līdz ar to novembra beigās bija reģistrētas 5 167 brīvās darba vietas (salīdzinot ar oktobri, samazinājums par 428 brīvajām darba vietām).



NVA 2016.gada novembra mēnesī reģistrētās vakances sadalījumā pēc uzņēmuma nozares (lielākais skaits): Vairumtirdzniecībā un mazumtirdzniecībā, automobiļu un motociklu remonts (G) – 639 jeb 18,0% no kopskaita, apstrādes rūpniecībā (C) – 14,7%; transports un uzglabāšana (H) –

479 (13,5%), būvniecība (F) – 296 (8,3%). Salīdzinot visas nozares ar iepriekšējo mēnesi, lielākais vakanču **kritums** vērojams – Administratīvo un apkalpojošo dienestu darbība (N) – samazinājums 54%, kā arī Profesionālie, zinātniskie un tehniskie pakalpojumi (M) – 50%. Savukārt lielākais **pieaugums** Transports un uzglabāšana (H) – 57%, Operācija ar nekustamo īpašumu (L) – 33% palielinājums.

tabula 1.3

Mēnesī reģistrēto vakanču skaits sadalījumā pēc uzņēmuma nozares (NACE 2)

Nozare (TOP 10)	Reģistrēto darbvietu skaits 2016.gada novembrī	Reģistrēto darbvietu skaits 2016.gada oktobrī	Izmaiņas procentos
Vairumtirdzniecība un mazumtirdzniecība; automobiļu un motociklu remonts	639	714	↓ -11%
Apstrādes rūpniecība	521	740	↓ -30%
Transports un uzglabāšana	479	318	↑ 51%
Valsts pārvalde un aizsardzība; obligātā sociālā apdrošināšana	296	295	↑ 0%
Administratīvo un apkalpojošo dienestu darbība	271	441	↓ -39%
Būvniecība	177	183	↓ -3%
Veselība un sociālā aprūpe	165	179	↓ -8%
Azmitināšana un ēdināšanas pakalpojumi	117	202	↓ -42%
Izglītība	116	371	↓ -69%
Citi pakalpojumi	111	161	↓ -31%
Pavisam kopā	3 545	4 376	↓ -19%

Lielākais vakanču **pieaugums** vērojams iekārtu un mašīnu operatori un izstrādājumu montieri profesijās (rūpniecisko iekārtu operatori, montieri, pašgājēju mašīnu un iekārtu vadītāji), savukārt **samazinājums** vērojams, speciālistu (zinātnieki un inženierzinātņu, veselības aprūpes jomas, komercdarbības un administrācijas speciālisti, IT speciālisti), kvalificētu strādnieku un amatnieku (būvnieki, metālapstrādes, mašīnbūves strādnieki, elektrisko iekārtu strādnieki), kā arī kalpotāju profesijās (intervētājs, informācijas ievadīšanas operators, noliktavas darbinieks, kasieris, klientu un pacientu reģistrators, telefona informācijas dienesta konsultants).

tabula 1.4

Mēnesī reģistrēto vakanču skaits sadalījumā pa profesiju grupām (pēc LR profesiju klasifikatora) perioda beigās

Profesiju pamatgr. Nr.	Profesiju pamatgrupas nosaukums	Reģistrēto darbvietu skaits 2016.gada novembrī	Reģistrēto darbvietu skaits 2016.gada oktobrī	Izmaiņas procentos
Augstas kvalifikācijas profesijas, tai skaitā:		833	1 179	↓ -29%
0	Nacionālo bruņoto spēku profesijas	0	0	→ 0%
1	Vadītāji	84	89	↓ -6%
2	Vecākie speciālisti	506	613	↓ -17%
3	Speciālisti	243	477	↓ -49%
Vidējas kvalifikācijas profesijas, tai skaitā:		2 235	2 563	↓ -13%
4	Kalpotāji	192	349	↓ -45%
5	Pakalpojumu un tirdzniecības darbinieki	743	779	↓ -5%
6	Kvalificēti lauksaimniecības, mežsaimniecības un zivsaimniecības darbinieki	55	55	→ 0%
7	Kvalificēti strādnieki un amatnieki	730	930	↓ -22%
8	Iekārtu un mašīnu operatori un izstrādājumu montieri	515	450	↑ 14%
Zemas kvalifikācijas profesijas		477	634	↓ -25%
Kopā		3 545	4 376	↓ -19%

Darba devēju pieprasītākās profesijas 2016.gada novembrī (Top 10)

attēls 1.12



attēls 1.13



attēls 1.14



Salīdzinot ar iepriekšējo mēnesi, **augstas kvalifikācijas** profesijās visvairāk ir pieaudzis vakancu skaits sekojošās profesijās: programmētājs, vecākais referents un klientu/pārdošanas konsultants. **Vidējas kvalifikācijas** profesijās: kravas automobiļa vadītājs, mazumtirdzniecības veikala pārdevējs, pavārs. Savukārt **zemas kvalifikācijas profesijās** apkopējs, palīgstrādnieks, izstrādājuma marķētājs.

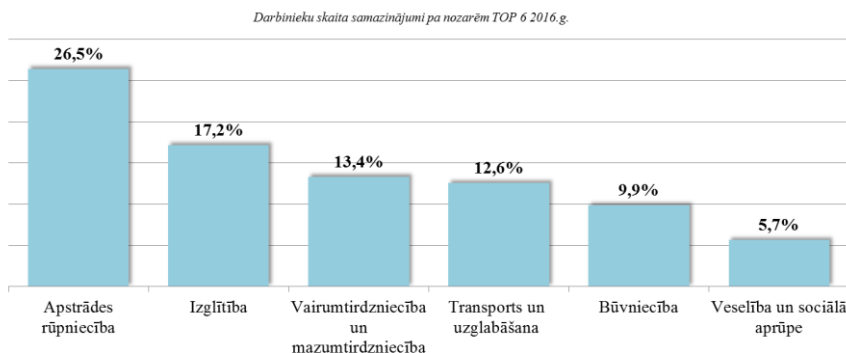
1.4. Darba vietu skaita samazinājumi un palielinājumi

Latvijā pēc darba devēju iesniegtajiem paziņojumiem 2016.gadā par darbinieku skaita izmaiņām uzņēmumos, darba devēji 2016.gadā prognozē 1 166 darba vietu samazinājumu.

Darbinieku skaita palielinājumi/samazinājumi valstī kopā

Ceturkšņi	Palielinājums						Samazinājums					
	2014.gads		2015.gads		2016.gads		2014.gads		2015.gads		2016.gads	
	Palielināšanas gadījumu skaits	Darba vietu skaits	Palielināšanas gadījumu skaits	Darba vietu skaits	Palielināšanas gadījumu skaits	Darba vietu skaits	Atlaišanas gadījumu skaits	Darba vietu skaits	Atlaišanas gadījumu skaits	Darba vietu skaits	Atlaišanas gadījumu skaits	Darba vietu skaits
I	2	35	4	104	0	0	20	414	5	210	3	99
II	1	91	0	0	0	0	7	116	6	121	10	602
III	0	0	0	0	0	0	9	272	4	152	14	393
IV	0	0	1	28	0	0	9	623	6	183	26	493
KOPĀ:	3	126	5	132	0	0	45	1425	22	666	53	1587

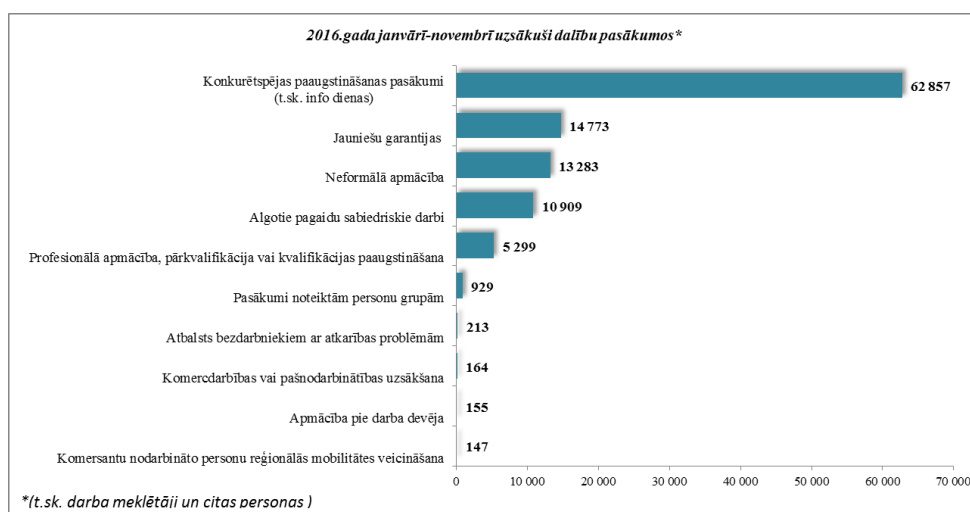
No darba devējiem saņemtās prognozes par darbinieku skaita **samazinājumu sadalījumā pa profesijām/amatiem** - (lielākais skaits) 2016.gadā profesiju/amatu samazinājums tika plānots šādās profesijās: mazumtirdzniecības aģents, vispārējās pamatizglītības skolotājs, remontatslēdznieks, vispārējās vidējās izglītības skolotājs, ceļa būves palīgstrādnieks, apkopējs, elektromontieris, aprūpētājs, velmētājs, metalurģiskās iekārtas /celtņa operators, savvaļas /kažokādu dzīvnieku kopējs, traktortehnikas vadītājs.



2. Informācija par NVA īstenotajiem pasākumiem

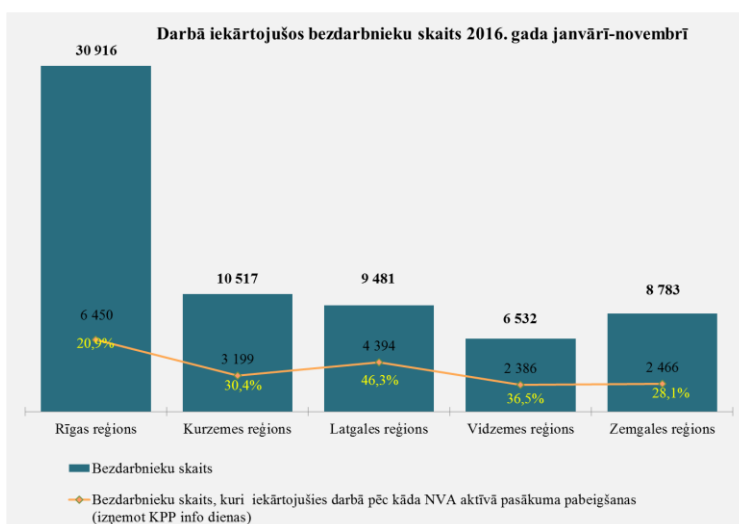
Janvārī – novembrī dalību NVA organizētajos aktīvajos nodarbinātības (t.sk. KPP) pasākumos uzsāka 109 696 bezdarbnieki (viens cilvēks var būt piedalījies vairākās aktivitātēs). 2016.gada novembrī pasākumos piedalījušies 19 218 bezdarbnieki, no tiem novembrī dalību pasākumos uzsāka 10 456 bezdarbnieki.

attēls 2.1



attēls 2.2

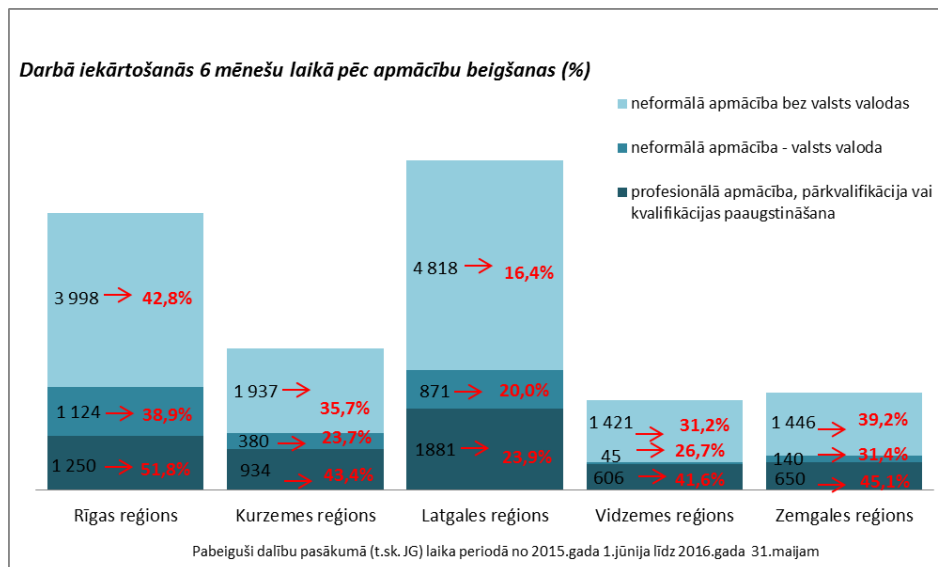
2016.gada janvārī –novembrī darbā iekārtojušies **66 229** bezdarbnieki, no kuriem **18 895** (28,5%) bezdarbnieki ir iekārtojušies darbā pēc kāda aktīvā pasākuma pabeigšanas (izņemot KPP informatīvās dienas).



Pabeiguši apmācības laika posmā no 2015.gada 1.jūnija līdz 2016.gada 31.maijam **un iekārtojušies darbā 6 mēnešu laikā pēc to pabeigšanas** (t.sk. JG):

- **38,5%** no bezdarbniekiem, kas ir **pabeiguši profesionālo apmācību, pārkvalifikāciju vai kvalifikācijas paaugstināšanu** (kopā – 2 048 personas);
- **30,9%** no bezdarbniekiem, kas ir **pabeiguši neformālo apmācību** (bez valsts valodas programmas) (kopā – 13 620 personas);
- **29,6%** no bezdarbniekiem, kas ir pabeiguši **neformālās izglītības programmas „Valsts valodas apguve”** (kopā – 2 560 personas).

attēls 2.3

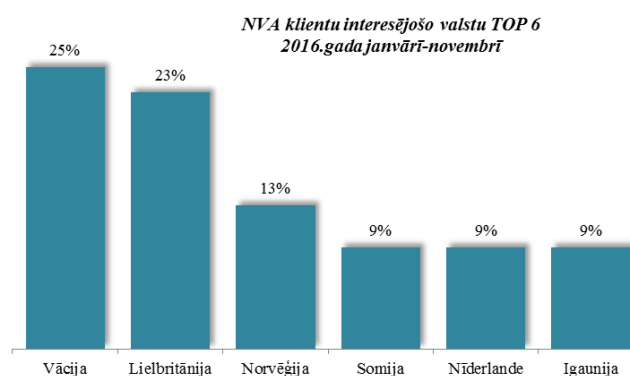


3. NVA klientu interese par darbu ārzemēs

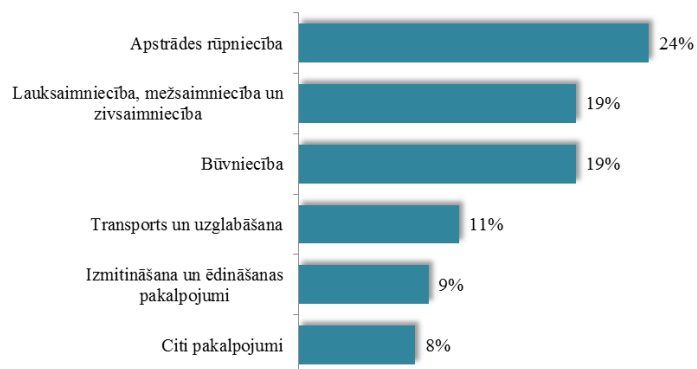
NVA klientiem, kas plāno doties darba meklējumos ārpus Latvijas, 2016. gada janvārī – novembrī EURES speciālisti snieguši 1 040 konsultācijas. Vislielāko interesi klienti izrāda par darba iespējām Vācijā – 25%, Lielbritānijā – 23%, Norvēģijā – 13% (*viens cilvēks var būt interesējies par vairākām valstīm, profesijām un nozarēm*).

Lielākā interese par darbu ārzemēs ir **vienkāršajās profesijās** (apkopēji, lauksaimniecības un fermas strādnieki, iesaiņotāji u.c.) – 41%, **būvniecības jomas profesijās** (mūrnieki, betonētāji, flīzētāji, namdari u.c.) – 15%, **amatnieku profesijās** (metinātāji, galdnieki, virpotāji u.c.) – 11%.

attēls 3.1



*NVA klientu interesējošā nozare darbam ārzemēs TOP 6
2016.gada janvārī-novembrī*



Vislielākā interese par darbu ārzemēs ir apstrādes rūpniecībā – 24%, lauksaimniecības, mežsaimniecības un zivsaimniecības nozarē – 19% kā arī būvniecībā – 19%.

*Nodarbinātības valsts aģentūras
Finanšu un attīstības departamenta
Attīstības nodaļas
Eksperts N.Vīgants,
Sagatavots 02.01.2017.*