

Nodarbinātības valsts aģentūra

**PĀRSKATS PAR BEZDARBA SITUĀCIJU
VALSTĪ**

**RĪGA
2016.GADA SEPTEMBRIS**

Pārskats par bezdarba situāciju valstī tiek ievietots Nodarbinātības valsts aģentūras (turpmāk – NVA) mājas lapā kopš 2011.gada augusta. Pārskata sagatavošanā ir izmantota Nodarbinātības valsts aģentūras rīcībā esošā informācija par NVA reģistrētajiem bezdarbniekiem un brīvajām darba vietām. Pārskats sniedz informāciju par aktuālo situāciju darba tirgū, reģistrēto bezdarbnieku portretu, reģistrētajām brīvajām darba vietām un informāciju par NVA īstenotajiem pasākumiem.

© Nodarbinātības valsts aģentūra, 2016
K.Valdemāra ielā 38 k-1, Rīgā, LV – 1010
Tālrunis: 371-67021744
E-pasts: nva@nva.gov.lv
Interneta vietne: <http://www.nva.gov.lv/>
Ziņojumu sagatavoja: A.Maskalovs

Publicēšanas un citēšanas gadījumā atsauce ir obligāta.

Saturs

1. Situācijas raksturojums	3
1.1. Reģistrētā bezdarba līmenis un bezdarbnieku skaits Latvijā	3
1.2. Bezdarbnieka statistiskais portrets	5
1.3. Reģistrētās darba vietas valstī	17
1.4. Darba vietu skaita samazinājumi un palielinājumi	20
2. Informācija par NVA īstenotajiem pasākumiem.....	21
3. NVA klientu interese par darbu ārzemēs	22

1. Situācijas raksturojums

- NVA uzskaitē 2016.gada septembra sākumā bija 75 664, bet beigās 74 357 bezdarbnieki. Šogad augstākais bezdarba līmenis reģistrēts februāra mēnesī 9,2%. No tā laika vērojams pakāpenisks kritums – septembra beigās sasniedzot 7,9%, kas ir zemākais rādītājs kopš 2008.gada.
- **2016.gada 9 mēnešos NVA reģistrētas 44 860 vakances**, kas ir par 5 231 jeb 13,2% vairāk salīdzinot ar 2015.gada atbilstošo periodu. Vakancu skaita pieaugums 2016.gadā daļēji saistīts ar izmaiņām likumdošanā (valsts un pašvaldību institūcijām ir pienākums publicēt vakances NVA portālā) un NVA informācijas sistēmās.
- 2016.gada janvārī – septembrī darbā iekārtojušies **57 125¹** bezdarbnieki, no kuriem 15 976 (28,0%) ir iekārtojušies darbā pēc kāda aktīvā nodarbinātības pasākuma pabeigšanas (izņemot konkurētspējas paaugstināšanas pasākumu (turpmāk – KPP) informatīvās dienas).
- **Visvairāk NVA reģistrēto bezdarbnieku ir vidējas kvalifikācijas profesijās** (kravas automobiļa vadītājs, kuģubūves atslēdznieks, mikroautobusa vadītājs).
- **Lielākais darbaspēka pieprasījums** (pēc NVA reģistrēto vakancu skaita), salīdzinot ar iepriekšējo mēnesi, vērojams finanšu un apdrošināšanas darbības, kā arī transporta un uzglabāšanas nozarēs. Savukārt kritums, vērojams ūdens apgādes un apsaimniekošanas nozarē, kā arī profesionālo, zinātnisko un tehnisko pakalpojumu nozarē. Pieaugums vērojams speciālistu, kā arī iekārtu un mašīnu operatoru un izstrādājumu montieru profesijās. Savukārt samazinājums – kvalificētu strādnieku un amatnieku, kā arī kalpotāju profesijās.

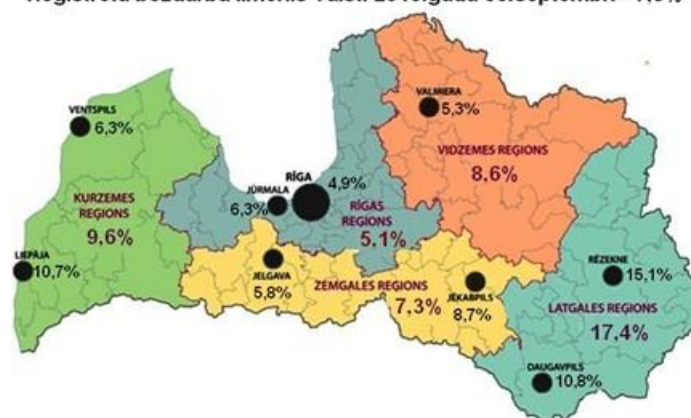
1.1. Reģistrētā bezdarba līmenis un bezdarbnieku skaits Latvijā

Reģistrētā bezdarba līmenis valstī 2016.gada septembra beigās bija 7,9% (reģistrēto bezdarbnieku īpatsvars darbaspējas vecuma ekonomiski aktīvo iedzīvotāju kopskaitā). Zemākais bezdarba līmenis 2016.gada septembrī reģistrēts Rīgas reģionā – 5,1%, augstākais bezdarba līmenis bija Latgales reģionā – 17,4%. Kurzemes reģionā bezdarba līmenis bija 9,6%, Zemgales reģionā – 7,3% un Vidzemes reģionā – 8,6%. Septembrī, salīdzinot ar iepriekšējo mēnesi, bezdarba līmenis Kurzemes reģionā samazinājies par 0,3 % punktiem, Rīgas, Latgales un Zemgales reģionos par 0,1 % punktiem, kā arī Vidzemes reģionā palicis nemainīgs.

¹Kopējais iekārtojušos darbā bezdarbnieku skaits ar 3. ceturkšņa pārrēķinu pēc VID datiem

Valsts lielākajās pilsētās bezdarba līmenis 2016.gada septembra beigās: Rīgā – 4,9%, Valmierā – 5,3%, Jelgavā – 5,8%, Jūrmalā – 6,3%, Ventspilī – 6,3%, Jēkabpilī – 8,7%, Liepājā – 10,7%, Daugavpilī – 10,8%, Rēzeknē – 15,1%. Septembrī reģistrētā bezdarba līmenis samazinājies Liepājas pilsētā par 0,5 % punktiem, Jelgavas par 0,3 % punktiem, Ventspils pilsētā par 0,2 % punktiem, Rīgas pilsētā par 0,1 % punktiem, savukārt palielinājies Jūrmalas, Rēzeknes, Valmieras un Jēkabpils pilsētās par 0,1 % punktu, bet Daugavpils pilsētā palicis nemainīgs.

Reģistrētā bezdarba līmenis valstī 2016.gada 30.septembrī - 7,9%



Reģistrētā bezdarba līmenis perioda beigās, %

Gadi	Mēneši											
	Jan	Feb	Mar	Apr	Mai	Jūn	Jūl	Aug	Sep	Okt	Nov	Dec
2008	5,0	5,0	4,9	4,8	4,8	4,9	5,1	5,2	5,3	5,6	6,1	7,0
2009	8,3	9,5	10,7	11,0	11,3	11,5	11,8	12,3	13,2	14,1	15,1	16,0
2010	16,6	17,1	17,3	16,7	16,2	15,6	15,3	15,0	14,6	14,3	14,3	14,3
2011	14,5	14,5	14,4	13,9	13,2	12,6	12,1	11,8	11,6	11,5	11,5	11,5
2012	11,7	11,8	11,7	11,3*/ 12,9**	12,3	11,9	11,6	11,3	11,0	10,7	10,6	10,5
2013	10,9	10,9	10,8	10,4	9,9	9,6	9,5	9,3	9,1	9,1	9,3	9,5
2014	9,8	9,9	9,8	9,6	9,1	8,9	8,6	8,4	8,2	8,2	8,3	8,5
2015	9,0	9,1	9,2	8,8	8,6	8,6	8,6	8,5	8,3	8,3	8,4	8,7
2016	9,1	9,2	9,1	8,8	8,4	8,3	8,3	8,1	7,9			

* Reģistrētā bezdarba līmenis valstī 2012.gada aprīļa beigās bija 11,3% (bezdarbnieku īpatsvars ekonomiski aktīvo iedzīvotāju kopskaitā pirms CSP veiktā pārrēķina atbilstoši tautas skaitīšanas datiem). Valstī bezdarba līmenis salīdzinājumā ar 2012.gada martu samazinājās par 0,4 %punktiem.

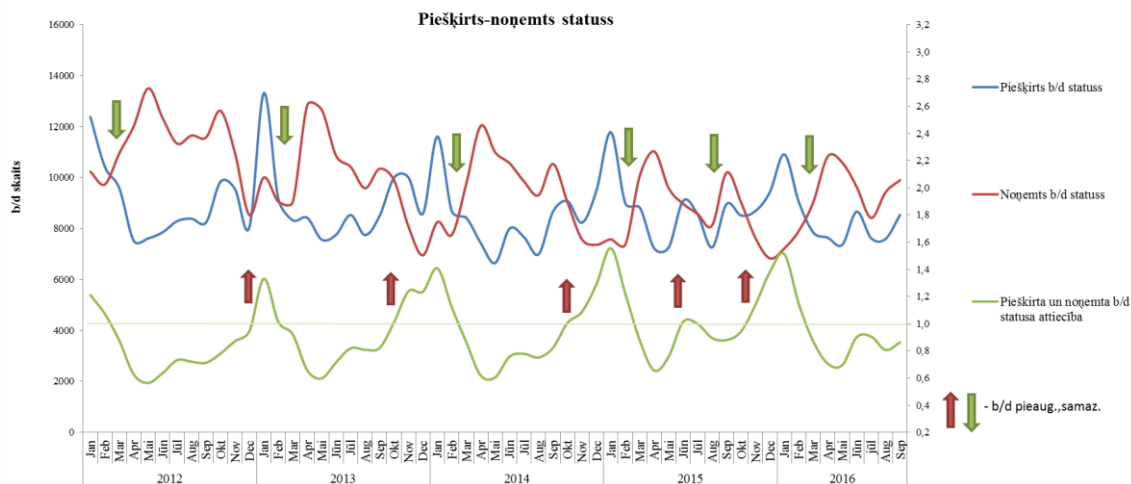
** Ņemot vērā aktualizēto ekonomiski aktīvo iedzīvotāju skaitu, bezdarba līmenis 2012. gada aprīļa beigās ir 12,9 %, kas ir par 1,6 %punktiem augstāks, nekā rēķinot pēc iepriekš izmantotā ekonomiski aktīvo iedzīvotāju skaita. CSP aktualizētais ekonomiski aktīvo iedzīvotāju skaits tiks izmantots bezdarba līmeņa aprēķināšanai 2012.gada aprīlī un turpmākos mēnešos.

2016.gada septembra beigās NVA reģistrēti 74 357 bezdarbnieki. Mēneša laikā reģistrēto bezdarbnieku skaits valstī ir samazinājies par 1 307 cilvēkiem jeb 1,7%.

Bezdarbnieku skaits (uz mēneša beigām)

Gadi	Mēneši											
	Jan	Feb	Mar	Apr	Mai	Jūn	Jūl	Aug	Sep	Okt	Nov	Dec
2008	53325	53429	52806	52897	52213	54012	55436	56333	57644	61049	67065	76435
2009	90436	103731	116768	123127	126595	129269	132519	137586	147754	157897	169236	179235
2010	186295	192032	194253	189881	183476	176879	173301	169676	165386	162497	161816	162463
2011	164551	164880	163454	157857	149600	142428	137638	134175	131659	130541	130240	130296
2012	132575	133413	132158	127783	121994	117606	114689	111542	108322	105670	104414	104052
2013	107488	107687	107063	102760	97769	94754	92975	91202	89435	89616	91619	93321
2014	96762	97736	96496	92010	87780	85296	83163	80938	79104	79183	79869	82027
2015	86246	87873	86604	82833	80567	80688	80671	79825	78557	78052	79153	81780
2016	85452	86581	85414	82268	79092	78164	77425	75664	74357			

Bezdarbnieka statuss 2016.gada septembrī **piešķirts 8 536** personām, tas ir par – 944 personām jeb 12,4% vairāk nekā 2016.gada augustā un par 425 personām mazāk nekā attiecīgajā periodā pirms gada. Savukārt bezdarbnieka statusu 2016.gada septembrī **zaudējušas 9 899** personas, tas ir par 473 cilvēkiem jeb 5,0% vairāk nekā mēnesi iepriekš, bet par 296 personām mazāk, salīdzinot ar 2015.gada septembri.



2016.gada septembrī, salīdzinot ar iepriekšējo mēnesi, statusu ieguvušo skaits pieaudzis visos reģionos, visvairāk Rīgas, bet vismazāk – Latgales reģionā.

Septembrī lielākais statusu ieguvušo skaits sadalījumā pēc pēdējās nodarbošanās (profesijas): palīgstrādnieks (4% no statusu ieguvušo kopskaita septembrī), mazumtirdzniecības veikala pārdevējs (4%), pārdevējs konsultants (3%), apkopējs (3%), pavārs (2%).

Bezdarbnieka statusu 2016.gada janvārī – septembrī **zaudējuši 82 959 bezdarbnieki**, no tiem darbā iekārtojušies **57 125²** (68,9%) bezdarbnieki. 28 722 (34,6%) personas zaudējušas bezdarbnieka statusu, jo nav pildījušas bezdarbnieka pienākumus.

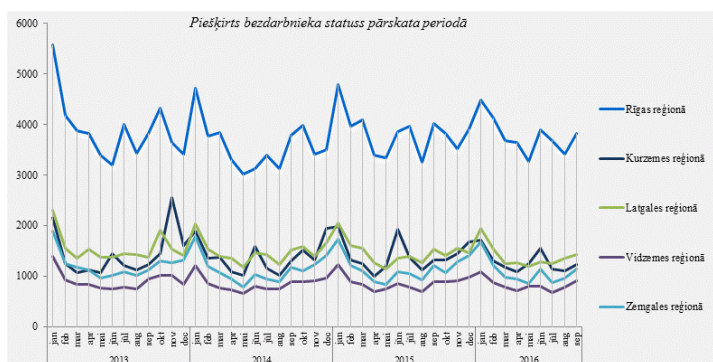
1.2. Bezdarbnieka statistiskais portrets

No reģistrēto bezdarbnieku kopskaita (74 357) 2016.gada septembra beigās 55,1% (40 985) bija sievietes un 44,9% (33 372) vīrieši. Var novērot, ka vīriešu bezdarbnieku īpatsvars pieaug ziemas mēnešos, kas skaidrojams ar viņu lielāku iesaisti sezonas darbu veikšanā.

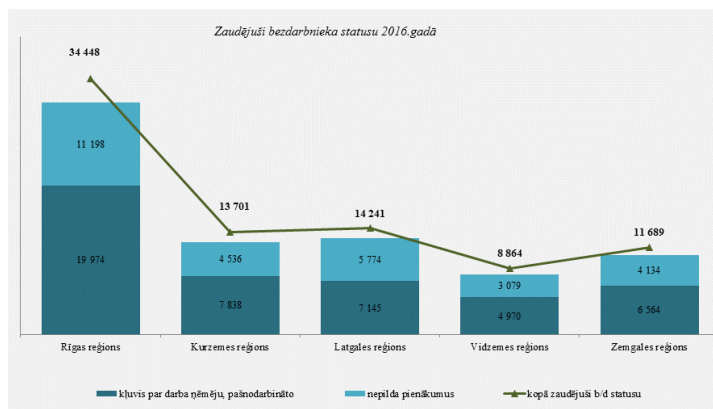
2016.gada septembra beigās gandrīz puse reģistrēto bezdarbnieku bija ar bezdarba ilgumu līdz 6 mēnešiem – 34 507 jeb 46,4%. Mēneša laikā bezdarbnieku skaits šajā grupā samazinājies par 436 personām jeb 1,3% (lielākais pieaugums pēc pēdējās nodarbošanās vērojams pārdevēja konsultanta, palīgstrādnieka, klientu apkalpošanas operatora, kūdras ieguves operatora, ceha strādnieka).

² Kopējais iekārtojušos darbā bezdarbnieku skaits ar 3.ceturkšņa pārrēķinu pēc VID datiem

1.3.attēls

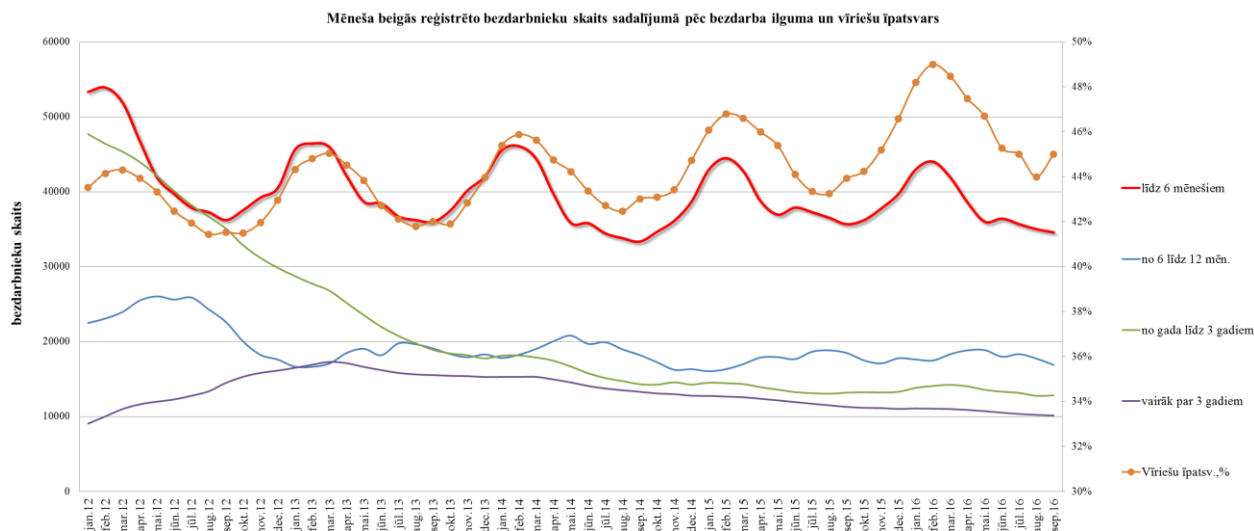


1.4.attēls



Vidējais bezdarba ilgums 2016.gada septembrī ir **207 dienas** jeb 7 mēneši, kas, salīdzinot ar atbilstošo periodu pirms gada, ir **par 4 dienām mazāk**.

1.5.attēls



1.1.tabula

Reģistrēto bezdarbnieku skaits sadalījumā pa profesijām pēc pēdējās nodarbošanās 2016.gada septembra beigās (lielākais skaits): palīgstrādnieks 4 033 (5%), mazumtirdzniecības veikala pārdevējs – 2 633 (4%), apkopējs – 2 110 (3%). Salīdzinot ar iepriekšējo mēnesi, lielākais samazinājums ir bezdarbnieku skaitā, kam pēdējā nodarbošanās (profesija) bija pavārs – 287, zivju apstrādātājs – 152, virtuves darbinieks – 145, apkures/krāšņu kurinātājs – 96, pavāra palīgs – 92.

Bezdarbnieku skaits 2016.gada 30.septembrī sadalījumā pēc pēdējās nodarbošanās profesijas TOP 10 salīdzinājumā ar 2016.gada 31.augustu			
PALĪGSTRĀDNIEKIS	4033	↑	32
MAZUMTIRDZniecības VEIKALA PĀRDEVĒJS	2633	↑	2
APKOPĒJS	2110	↓	-27
PĀRDEVĒJS KONSULTANTS	1446	↑	37
SĒTNIEKS	957	↓	-21
PAVĀRS	805	↓	-287
BŪVSTRĀDNIEKIS	800	↓	-12
ZIVJU APSTRĀDĀTĀJS	713	↓	-152
AUTOMOBĪLA VADĪTĀJS	684	↓	-11
KRAVAS AUTOMOBĪLA VADĪTĀJS	659	↓	-21

Savukārt lielākais pieaugums bezdarbnieku skaitā, sadalījumā pēc pēdējās nodarbošanās – pārdevējs konsultants – 37 bezdarbnieki, palīgstrādnieks – 32, klientu apkalpošanas operators – 28, kūdras ieguves palīgstrādnieks – 25, ceha strādnieks – 24.

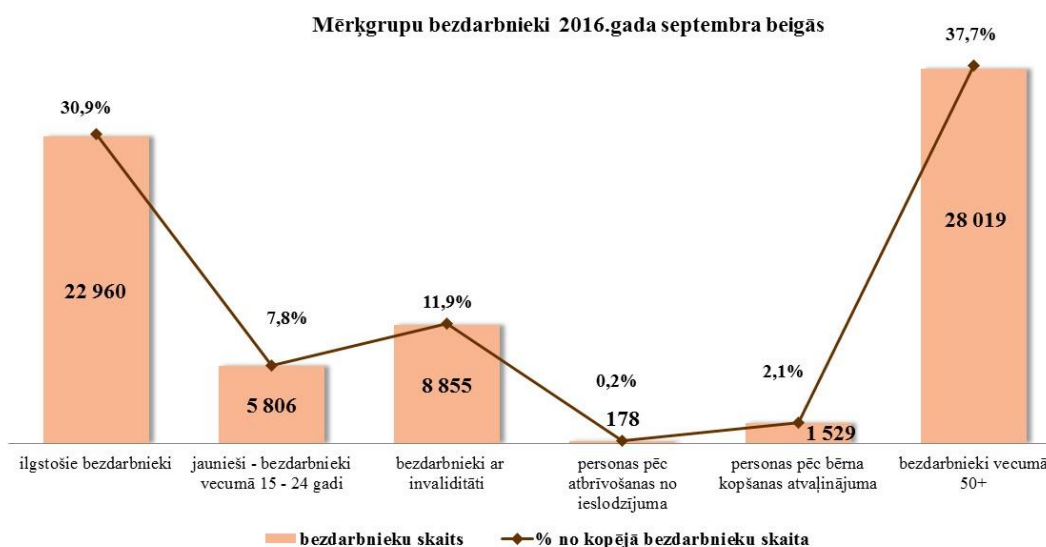
Reģistrēto bezdarbnieku kopskaitā 2016.gada septembra beigās lielāko īpatsvaru veido bezdarbnieki **ar profesionālo izglītību – 36,6%**, kas lielākoties (73,3%) ir vecumā 40 gadi un vairāk. Salīdzinot ar atbilstošo periodu pirms gada, lielākās izmaiņas vērojamas bezdarbnieku skaitā ar augstāko izglītību – pieaugums par 1,2 % punktiem. To galvenokārt veido bezdarbnieki vecumā no 25 līdz 39 gadiem (īpaši, kuriem pēdējā nodarbošanās profesija: projektu vadītāji, pārdevējs konsultants, klientu apkalpošanas speciālists, biroja administrators un jurists). Ar sabiedrības novecošanos, arī bezdarbnieku vecuma struktūrā iezīmējas līdzīgas tendences – salīdzinājumā ar 2015.gada atbilstošo periodu bezdarbnieku skaits vecumā 60 gadi un vairāk ir pieaudzis par 1,0 % punktu.

Bezdarbnieki sadalījumā pa vecuma grupām (30.09.2016.)	Sieviete	Vīrietis	Kopā
15 - 19 (0,8%)	334	296	630
20 - 24 (7,0%)	3 028	2 148	5 176
25 - 29 (11,6%)	5 180	3 418	8 598
30 - 34 (11,0%)	4 906	3 307	8 213
35 - 39 (9,7%)	4 112	3 070	7 182
40 - 44 (10,8%)	4 390	3 627	8 017
45 - 49 (11,5%)	4 482	4 040	8 522
50 - 54 (13,7%)	5 265	4 894	10 159
55 - 59 (16,2%)	6 170	5 902	12 072
60 un vairāk (7,8%)	3 118	2 670	5 788

Bezdarbnieki sadalījumā pēc iegūtās izglītības (30.09.2016.)	Sieviete	Vīrietis
augstākā izglītība (17,3%) 12 845	9 079	3 766
profesionālā izglītība (36,6%) 27 241	13 548	13 693
vispārējā vidējā izglītība (25,6%) 19 054	10 555	8 499
pamatizglītība (17,7%) 13 187	6 737	6 450
zemāka par pamatizglītību un nav norād. (2,7%) 2 030	1 066	964

2016.gada septembra beigās lielākās mērķgrupas no bezdarbnieku kopskaita ir bezdarbnieki vecumā **50 gadi un vairāk** – 37,7% un **ilgstošie bezdarbnieki** – 30,9%. Salīdzinot ar attiecīgo periodu pirms gada, bezdarbnieku vecumā 50 gadi un vairāk īpatsvars pieaudzis par 0,4 % punktiem, savukārt jauniešu (15-24) un personas pēc bērna kopšanas atvaļinājuma īpatsvars **samazinājies** – par 1,1 % punktiem.

attēls 1.1



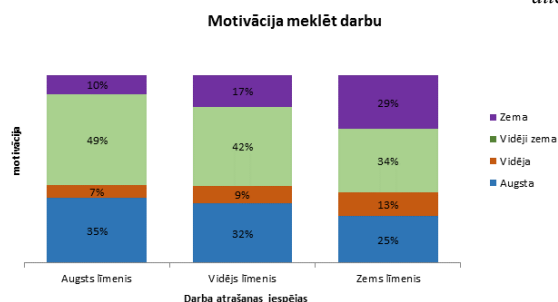
Reģistrēto bezdarbnieku profilēšana (30.09.2016.)

2016.gada septembra beigās no reģistrēto bezdarbnieku kopskaita profilētas 69 356 personas jeb 93,3%. Profilētajiem bezdarbniekiem, kam darba atrašanas iespējas³ noteiktas zemas, lielākoties ir personas – vecumā no 45 gadiem un vairāk, ar zemu izglītību (bez/ar pamata un vispārējo vidējo) un ar bezdarba ilgumu virs gada –Latgales, Vidzemes reģionā. Savukārt ar augstām darba atrašanas iespējām ir gados jaunāki cilvēki – vecumā no 20 līdz 44 gadiem ar augstāko, profesionālo vai vispārējo vidējo izglītību un ar bezdarba ilgumu līdz 6 mēnešiem – vairāk Rīgas, kā arī Zemgales reģionā. Salīdzinot ar iepriekšējā gada atbilstošo periodu, pieaudzis bezdarbnieku īpatsvars grupā ar augstām darba atrašanas iespējām, it īpaši Rīgas, Zemgales un Vidzemes reģionos.

tabula 1.3

Vecuma grupa	Darba atrašanas iespējas		
	Augsts līmenis	Vidējs līmenis	Zems līmenis
15 - 19	1%	1%	0%
20 - 24	13%	5%	2%
25 - 29	21%	8%	4%
30 - 34	19%	10%	5%
35 - 39	13%	12%	5%
40 - 44	11%	16%	7%
45 - 49	8%	14%	12%
50 - 54	7%	17%	18%
55 - 59	5%	12%	30%
60 un vairāk	2%	3%	17%
Kopā	100%	100%	100%

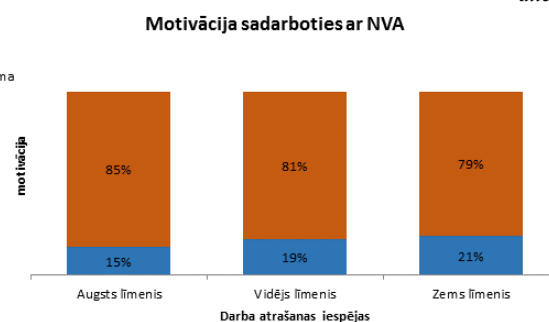
attēls 1.2



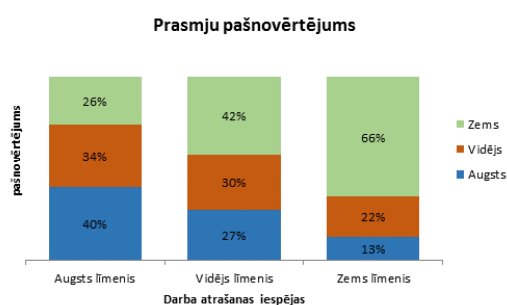
Lielāka motivācija (augsta un vidēja) meklēt darbu ir personām, kas mazāk pakļautas bezdarba riskam – augsts darba atrašanas līmenis, savukārt zemāka, kam darba atrašanas iespējas noteiktas zemas. Salīdzinot ar iepriekšējā gada atbilstošo periodu, motivācijas kritums vērojams visos darba atrašanas līmeņos (īpaši bezdarbnieku īpatsvarā, kuriem darba atrašanas iespējas profilēšanas rezultātā noteiktas augstas).

Augstāka motivācija sadarboties ar NVA ir bezdarbniekiem, kuriem darba atrašanas iespējas ir zemas – 21%. Salīdzinot ar iepriekšējā gada atbilstošo periodu, motivācija sadarboties ar NVA samazinājusies (īpaši vērojams bezdarbnieku īpatsvarā, kuriem darba atrašanas iespējas noteiktas zemas).

attēls 1.3



attēls 1.4



Zemākais prasmju pašnovērtējums ir bezdarbniekiem, kuriem darba atrašanas iespējas noteiktas kā zemas – 66%. Salīdzinot ar iepriekšējā gada atbilstošo periodu, prasmju pašnovērtējums pieaudzis visos darba atrašanas līmeņos.

³ Darba atrašanas iespējas tiek noteiktas, izmantojot datubāzē esošo informāciju par klientu: klienta pēdējo un vēlamu nodarbošanos, dzīvesvietu, vecumu, valodu prasmes, izglītības līmeni, invaliditāti, dzimumu – iekļaujамie faktori var mainīties atkarībā no to ietekmes uz darba atrašanu, iekļaujot būtiskākos un izslēdzot mazāk būtiskos.

Ilgstošie bezdarbnieki

2016.gada septembra beigās NVA uzskaitē ir bijuši **22 960 ilgstošie bezdarbnieki**, kas ir **30,9%** no kopējā reģistrēto bezdarbnieku skaita.

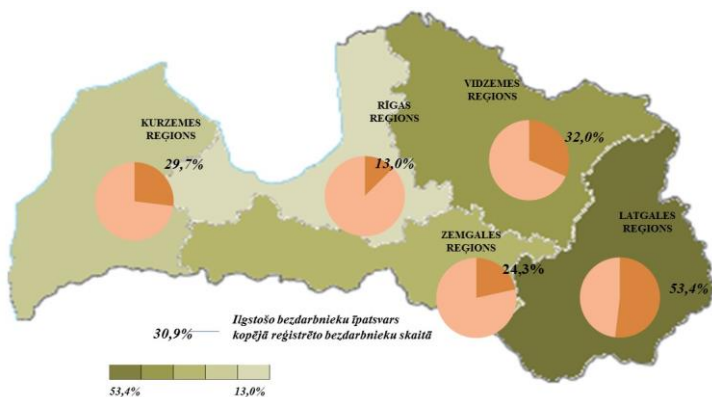
Ilgstošo bezdarbnieku kopskaitā 53,1% bija bezdarbnieki vecumā 50 gadi un vairāk, 20,3% – bezdarbnieki ar invaliditāti, 2,7% – jaunieši bezdarbnieki (15 – 24 gadi). Gada griezumā – salīdzinot ar iepriekšējā gada attiecīgo periodu, bezdarbnieku vecumā 50 gadi un vairāk īpatsvars ilgstošo bezdarbnieku kopskaitā **pieaudzis** par 1,2 % punktiem, bet ar invaliditāti – par 1,5 % punktiem.

Vidējais bezdarba ilgums 2016.gada septembra beigās ilgstošajiem bezdarbniekiem – 952 dienas jeb ~ 2,6 gadi. Salīdzinājumam: 2015.septembra beigās – vidējais bezdarba ilgums bija 999 dienas. Attiecīgi vērojama arī vidējā ilgstošā bezdarba ilguma samazinājums.

Lielākais ilgstošo bezdarbnieku skaits samazinājums, salīdzinot pret iepriekšējā gada atbilstošo periodu, sadalījumā pa profesijām pēc pēdējās nodarbošanās: palīgstrādnieks – samazinājums par 152 bezdarbniekiem, apkopējs – 52, apkures /krāšņu kurinātājs – 49, mazumtirdzniecības veikala pārdevējs – 46, sētnieks – 36, aprūpētājs – 36, apsargs – 36.

Ilgstošo bezdarbnieku īpatsvars reģionos no kopējā bezdarbnieku skaita reģionā (30.09.2016.)

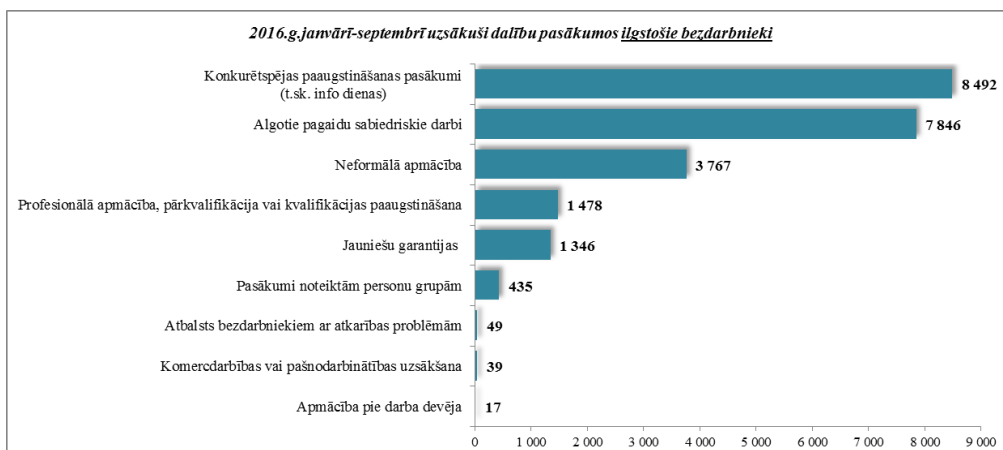
attēls 1.6



Lielākais ilgstošo bezdarbnieku īpatsvars ir vērojams Latgales reģionā (53,4%), bet mazākais - Rīgas reģionā (13,0%). Salīdzinot ar 2015.gada atbilstošo periodu, ilgstošo bezdarbnieku skaits samazinājies visos reģionos – kopā par - 1 521 personām jeb 6,2%. Lielākais ilgstošo bezdarbnieku skaita samazinājums vērojams Zemgales un Vidzemes reģionā – abos reģionos par 10,5%.

Janvārī – septembrī dalību pasākumos (t.sk. KPP) uzsāka 23 469 ilgstošie bezdarbnieki (viens cilvēks var būt piedalījies vairākās aktivitātēs). 2016.gada septembrī NVA organizētajos aktīvajos nodarbinātības pasākumos piedalījušies 6 926 ilgstošie bezdarbnieki, no tiem septembrī dalību pasākumos uzsāka 2 416 ilgstošie bezdarbnieki.

attēls 1.7

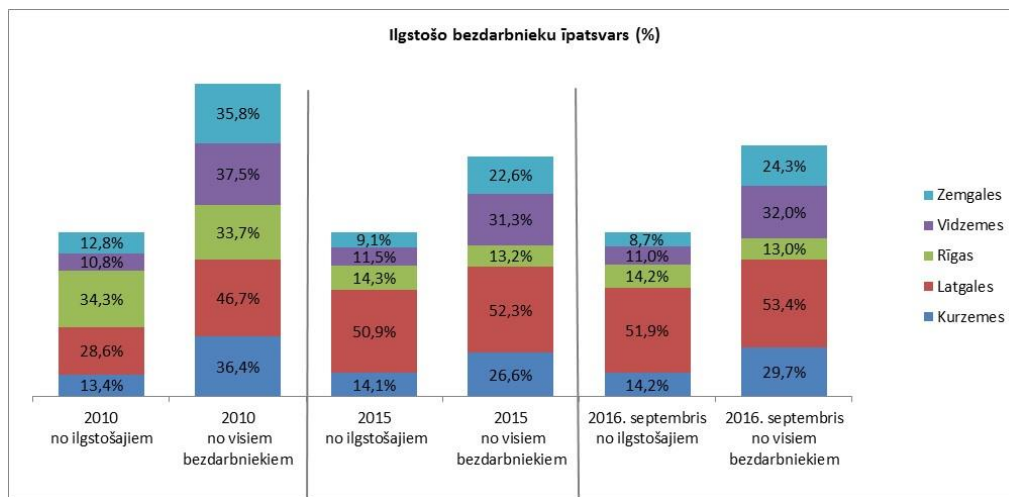


2016.gada 9 mēnešos darbā iekārtojušies 11 011 ilgstošie bezdarbnieki, no kuriem 6 689 (60,7%) ilgstošie bezdarbnieki ir iekārtojušies darbā pēc kāda aktīvā pasākuma pabeigšanas (izņemot KPP informatīvās dienas).

Ilgstošo bezdarbnieku portreta izmaiņas no 2010.gada līdz 2016.gada septembrim (perioda beigās).

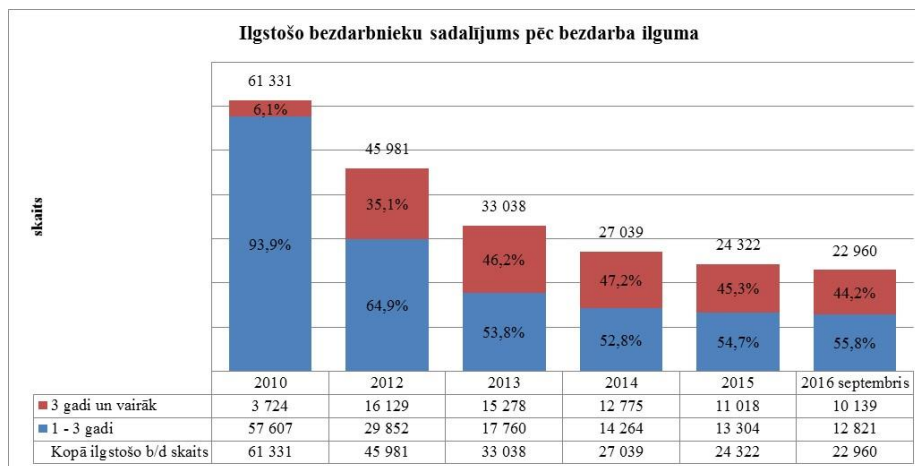
2016.gada septembra beigās no visiem valstī reģistrētajiem ilgstošajiem bezdarbniekiem (22 960) puse jeb 51,9% atrodas Latgales reģionā, kur katrs otrais (53,4%) NVA esošais bezdarbnieks uzskaitē atrodas ilgāk par gadu. Lai arī kopš 2010.gada Latgales reģionā ilgstošo bezdarbnieku skaits absolūtos skaitļos ir samazinājies par 5 624 personām jeb 32%, samazinājums ir 2 reizes mazāk, salīdzinot ar pārējiem reģioniem.

attēls 1.8



No 2010. gada vērojama tendence bezdarbnieku skaita samazināšanās galvenokārt grupā ar bezdarba ilgumu no 1 līdz 3 gadiem. Vērojams, ka šā gada 3.ceturksnī turpinās bezdarbnieku samazināšanās abās grupās.

attēls 1.9



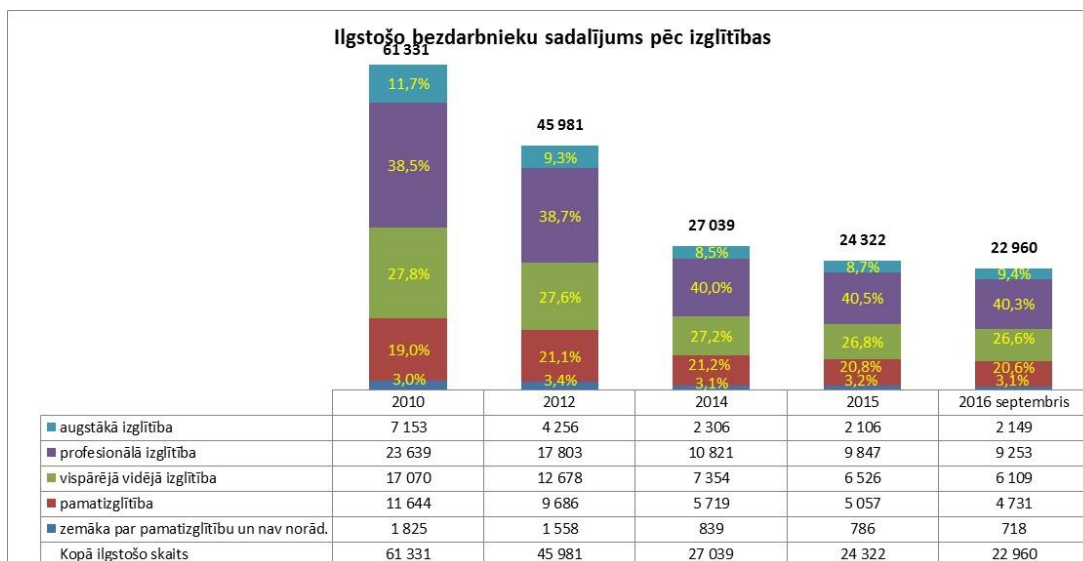
2016.gada septembra beigās vairāk kā 2/3 no ilgstošo bezdarbnieku kopskaita ir vecumā 40 gadi un vairāk. Lielākās izmaiņas vērojamas bezdarbnieku vecumā **60 gadi un vairāk** – salīdzinot ar gada sākumu, **palielinājums** par 155 personām jeb 1,2 % punktiem. Vidējā termiņā, salīdzinot ar 2010.gadu, **samazinājums** galvenokārt vērojams ilgstošo bezdarbnieku īpatsvarā **vecumā no 20 līdz 49 gadiem**, savukārt **pieaugums** vecumā **50 un vairāk gadu**.

tabula 1.4

Vecums	2010	2012	2014	2015	2016 septembris
15 - 19	0,6%	0,3%	0,2%	0,2%	0,2%
20 - 24	7,0%	4,7%	2,7%	2,7%	2,5%
25 - 29	8,2%	7,0%	5,6%	5,5%	5,8%
30 - 34	9,0%	7,7%	6,4%	6,4%	6,8%
35 - 39	10,6%	9,8%	8,6%	8,0%	7,8%
40 - 44	11,9%	11,8%	11,3%	11,1%	10,7%
45 - 49	14,9%	14,3%	13,8%	13,5%	13,1%
50 - 54	17,6%	19,4%	20,1%	19,1%	18,3%
55 - 59	16,9%	19,9%	24,3%	24,2%	24,2%
60 un vairāk	3,4%	5,1%	7,1%	9,4%	10,6%
Kopā ilgstošo b/d skaits	61 331	45 981	27 039	24 322	22 960

Šā gada 3.ceturkšņa beigās pusei (50,3%) ilgstošo bezdarbnieku ir zems izglītības līmenis (bez/ar pamatizglītību, ar vispārējo vidējo izglītību). Salīdzinot ar 2010.gada beigām, visvairāk samazinājies ilgstošo bezdarbnieku īpatsvars ar augstāko izglītību – par 2,3 % punktiem, bet pieaudzis ar profesionālo izglītību (1,8 % punkti). Pieaugums vērojams arī bezdarbnieku īpatsvarā ar pamatizglītību (1,6 % punkti). Jāatzīmē, ka no ilgstošajiem bezdarbniekiem ar profesionālo izglītību 85,8% ir vecumā virs 40 gadiem.

attēls 1.10

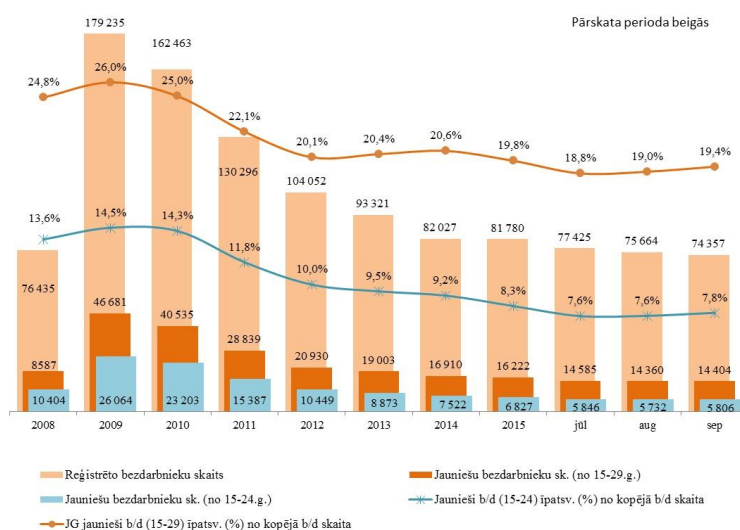


Jaunieši bezdarbnieki

2016.gada septembra beigās **14 404** jeb 18,6% no bezdarbnieku kopskaita bija **jaunieši bezdarbnieki vecumā no 15 līdz 29 gadiem**. Savukārt **5 806** jeb 7,8% no bezdarbnieku kopskaita bija jaunieši bezdarbnieki vecumā **no 15 līdz 24 gadiem**.

Jauniešu bezdarbnieku (15-29 gadi) kopskaitā 13,5% bija ilgstošie bezdarbnieki, 6,0% – personas pēc bērna kopšanas atvaļinājuma, 5,6% personas ar invaliditāti. Salīdzinot ar iepriekšējā gada atbilstošo periodu, jauniešu bezdarbnieku kopskaitā vērojams **pieaugums** ilgstošo bezdarbnieku īpatsvarā par 0,5 % punktu un personu ar invaliditāti īpatsvarā - 1,1 % punktiem, bet **samazinājums** personu pēc bērna kopšanas īpatsvarā – 3,3 % punktiem.

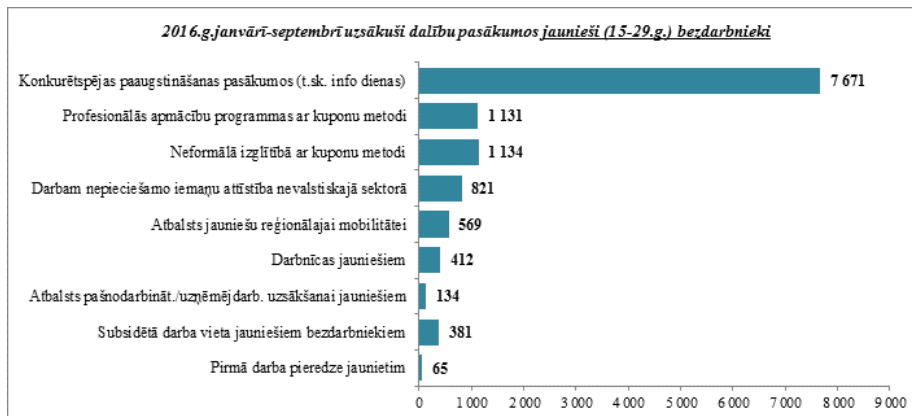
attēls 1.11



Vidējais bezdarba ilgums 2016.gada septembra beigās **jauniešiem bezdarbniekiem vecumā no 15 līdz 29 gadiem** – 116 dienas ~ 5 mēneši (2015.gada septembra beigās – 121 dienas).

Lielākais jauniešu bezdarbnieku (15-29) skaits sadalījumā pa profesijām pēc pēdējās nodarbošanās 2016.gada septembra beigās: pārdevējs konsultants – 606, palīgstrādnieks – 570, mazumtirdzniecības veikala pārdevējs – 567, pavārs – 208, viesmīlis – 207, klientu apkalpošanas speciālists – 176, apkopējs – 154, projekta vadītājs - 145.

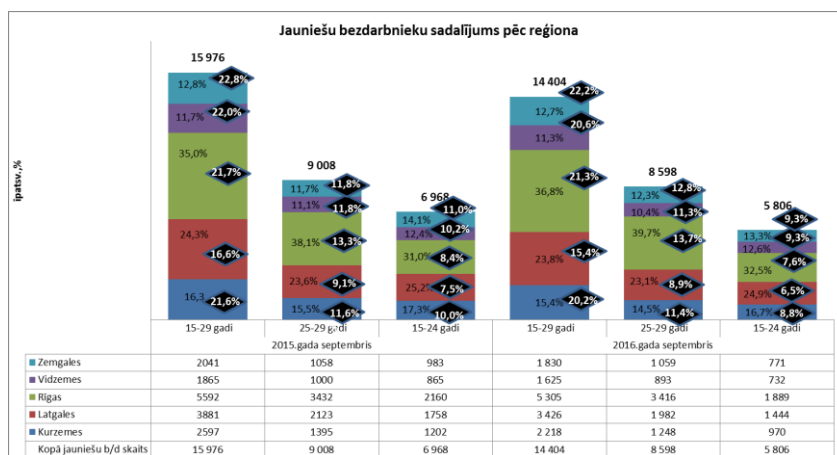
Janvārī – septembrī dalību Jauniešu garantijas pasākumos (t.sk. KPP) uzsāka 12 341 jaunieši bezdarbnieki (viens cilvēks var būt piedalījies vairākās aktivitātēs). 2016.gada septembrī NVA Jauniešu garantijas pasākumos piedalījušies 2 841 jaunieši bezdarbnieki, no tiem septembrī dalību pasākumos uzsāka 1 404 jaunieši bezdarbnieki.



2016.gada 9 mēnešos darbā iekārtojušies 16 594 jaunieši bezdarbnieki (15-29), no kuriem 4 482 (27,0%) jaunieši bezdarbnieki ir iekārtojušies darbā pēc kāda aktīvā pasākuma pabeigšanas (izņemot KPP informatīvās dienas).

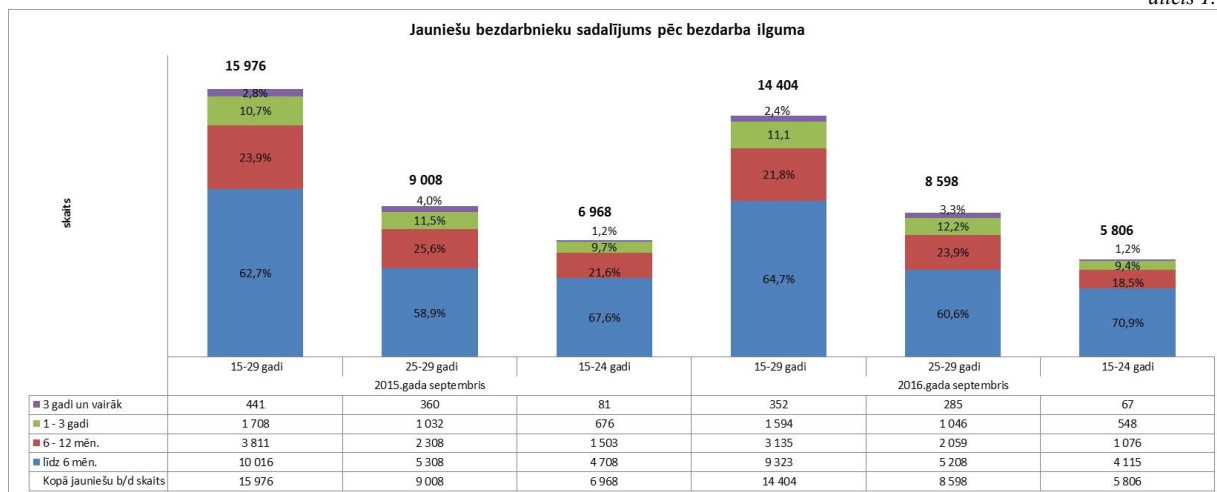
Jauniešu bezdarbnieku (15-29)portreta izmaiņas gada griezumā – no 2015.gada septembra līdz 2016.gada septembrim (perioda beigās).

Salīdzinot divas jauniešu vecuma grupas 15-24 un 25-29 gadi, būtiskākās atšķirības ir augstākās izglītības īpatsvarā. Jauniešiem vecumā 25-29 ir augstākais bezdarbnieku īpatsvars no reģistrēto bezdarbnieku kopskaita ar augstāko izglītību (17,8%), bet vecumā 15-24 zemākais (4%), jo salīdzinoši mazs jauniešu skaits šajā vecumā grupā ir jau absolvējuši augstākās izglītības iestādi. Jauniešiem vecumā 15-24 ir mazāka darba pieredze. Šie jaunieši kā bezdarbnieki vairāk reģistrējas vasaras mēnešos, kad beidzas mācības. Var novērot arī, ka jauniešiem vecumā no 15 līdz 24 gadiem ir īsāks bezdarba ilgums, kas skaidrojams ar to, ka tiek atsāktas skolas vai uzsāktas studiju gaitas, kā arī ir mazāka motivācija saglabāt bezdarbnieka statusu, kas daļēji skaidrojams ar to, ka, salīdzinot ar vecuma grupu 25-29, ir par 12,3 % punktiem mazāks bezdarbnieka pabalsta saņēmēju īpatsvars. Gada griezumā jauniešu bezdarbnieku skaits (15-29) samazinājies visos reģionos. Samazinājums vērojams arī vecuma grupās no 15 līdz 24 gadiem un 25 līdz 29 gadu grupā.



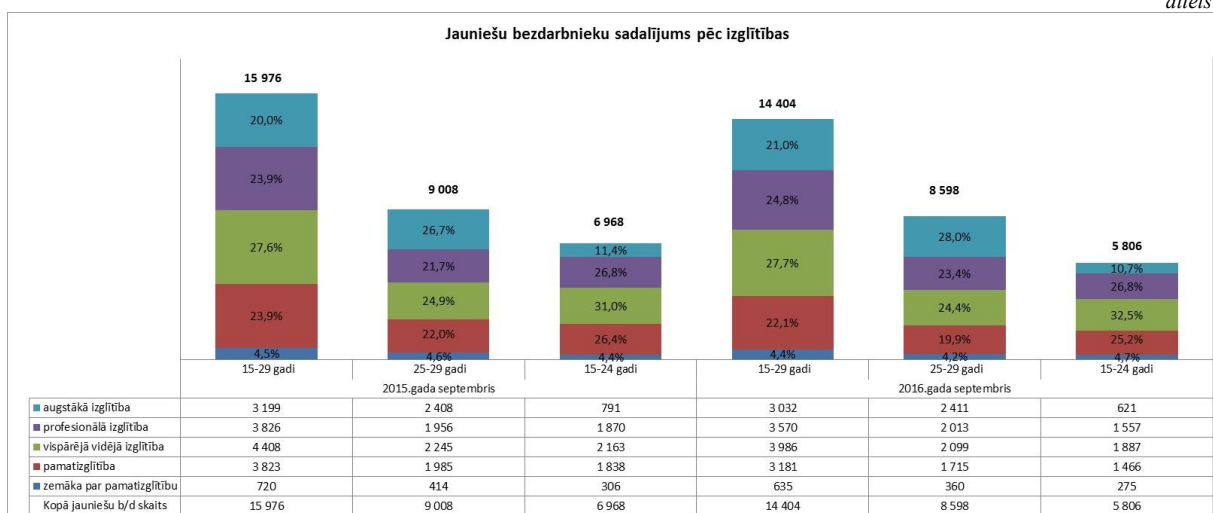
Jauniešu bezdarbnieku īpatsvars (%) no reģionā reģistrēto bezdarbnieku kopskaita.

2016.gada septembra beigās, salīdzinot ar periodu pirms gada, jauniešu bezdarbnieku (15-29) skaits samazinājies par 1 572 personām jeb 9,8%. Pieaugums, vērojams jauniešu (15-29) īpatsvarā ar bezdarba ilgumu līdz 6 mēnešiem – 2,0 % punkti, savukārt ilgstošo bezdarbnieku grupā tas palicis nemainīgs. Jauniešu bezdarbnieku vecuma grupā 25-29 gadi ir lielāks ilgstošo bezdarbnieku īpatsvars – 15,5%, salīdzinot ar jauniešu bezdarbnieku vecumā 15-24 gadi – 10,6%.



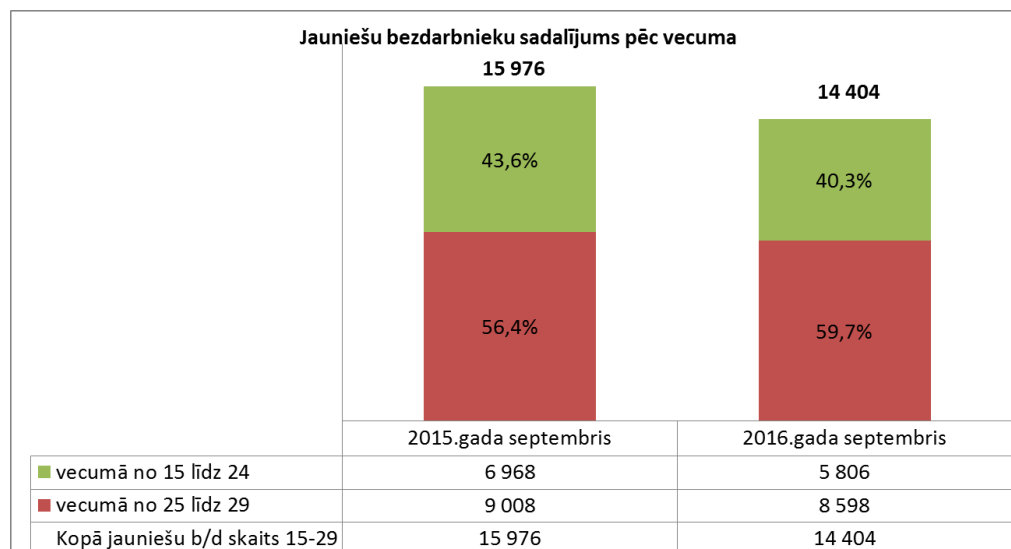
2016.gada septembra beigās 54,2% jauniešiem bezdarbniekiem (15-29) ir zems izglītības līmenis (bez/ar pamatzglītību, ar vispārējo vidējo izglītību), salīdzinot ar 2015.gada atbilstošo periodu, šis rādītājs ir samazinājies par 1,9 % punktiem.

attēls 1.15



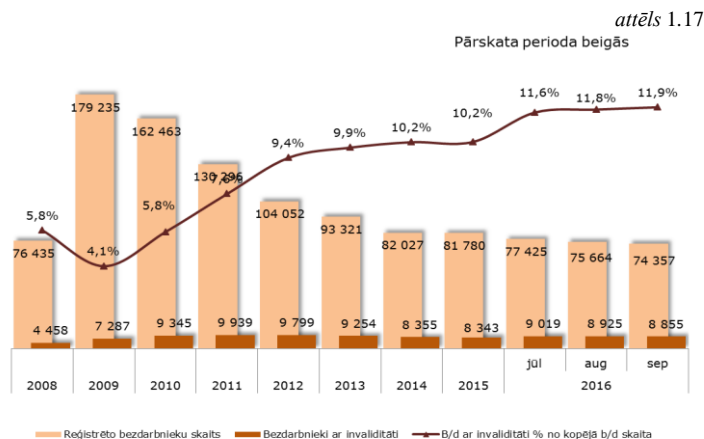
No reģistrētajiem jauniešiem bezdarbniekiem (15-29 gadi) 2016.gada septembra beigās 40,3% bija vecumā no 15 līdz 24 gadiem. Gada griezumā jauniešu bezdarbnieku skaits samazinājies abās grupās.

attēls 1.16



Bezdarbnieki ar invaliditāti

NVA 2016.gada septembra beigās reģistrēti **8 855 bezdarbnieki ar invaliditāti**, kas ir **11,9 %** no kopējā reģistrētā bezdarbnieku skaita valstī. Samazinājums vērojams ne tikai no jauna reģistrēto bezdarbnieku ar invaliditāti skaitā, bet arī tiem, kuri uzskaitē ir ilgāk par gadu. Bezdarbnieku ar invaliditāti skaits pieaudzis bezdarbnieku vecumā 60 gadi un vairāk,

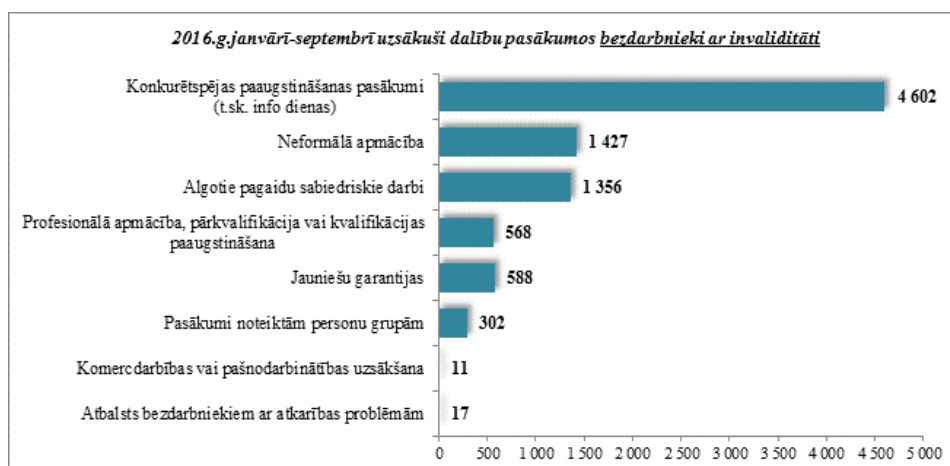


2016.gada septembra beigās vairāk nekā puse (52,5% no reģistrētajiem bezdarbniekiem ar invaliditāti) ir ilgstošie bezdarbnieki. Tāpat vairāk nekā puse (57,8%) no reģistrētajiem bezdarbniekiem ar invaliditāti ir bezdarbnieki vecumā 50 un vairāk gadu, jaunieši bezdarbnieki (15-24) ir 3,4% no reģistrētajiem bezdarbniekiem ar invaliditāti. Vidējais bezdarba ilgums 2016.gada septembra beigās bezdarbniekiem ar invaliditāti – 393 dienas ~ 1,1 gads (2015.gada septembra beigās – 421 dienas).

Lielākais bezdarbnieku ar invaliditāti skaits sadalījumā pa profesijām pēc pēdējās nodarbošanās 2016.gada septembra beigās: palīgstrādnieks – 621, apkopējs – 384, mazumtirdzniecības veikala pārdevējs – 331, sētnieks – 218, automobiļa vadītājs – 115, aprūpētājs – 108, zivju apstrādātājs – 102, pavārs – 101.

Janvārī – septembrī dalību pasākumos (t.sk. KPP) uzsāka 8 871 bezdarbnieki ar invaliditāti (viens cilvēks var būt piedalījies vairākās aktivitātēs). 2016.gada septembrī NVA organizētajos aktīvajos nodarbinātības pasākumos piedalījušās 2 612 personas ar invaliditāti, no tiem septembrī dalību pasākumos uzsāka 1 028 bezdarbnieki.

attēls 1.18



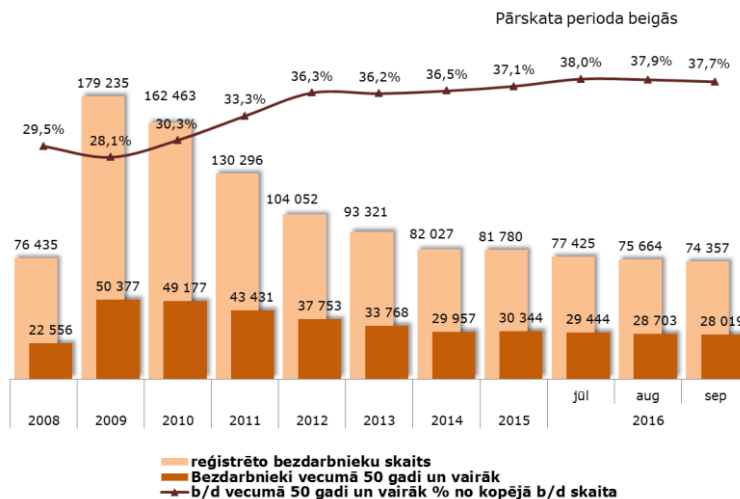
2016.gada 9 mēnešos darbā iekārtojušās 2 466 personas ar invaliditāti, no kurām 997 (40,4%) ir iekārtojušās darbā, pēc kāda aktīvā pasākuma pabeigšanas (izņemot KPP informatīvās dienas).

Bezdarbnieki vecumā 50 gadi un vairāk

attēls 1.19

NVA 2016.gada septembra beigās reģistrēti **28 019 bezdarbnieki vecumā 50 gadi un vairāk**, kas ir **37,7 %** no kopējā reģistrētā bezdarbnieku skaita valstī.

2016.gada septembra beigās 43,5% no reģistrētajiem bezdarbniekiem vecumā 50 gadi un vairāk ir ilgstošie bezdarbnieki, bezdarbnieki ar invaliditāti 18,3%. Salīdzinot ar atbilstošo periodu pirms gada, **ilgstošo** bezdarbnieku īpatsvars vecumā no 50 un vairāk gadu kopskaitā **samazinājies** par 0,3 % punktiem, bet bezdarbnieku ar invaliditāti īpatsvars **pieaudzis** par 2,0 % punktiem.

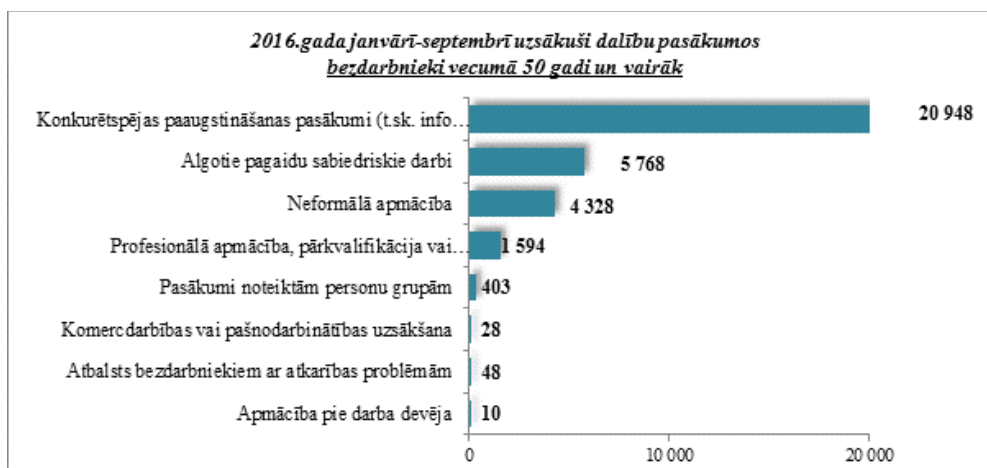


Vidējais bezdarba ilgums 2016.gada septembra beigās bezdarbniekiem vecumā 50 gadi un vairāk – 296 diena jeb ~ 9 mēneši (2015.gada septembra beigās – 294 dienas).

Lielākais bezdarbnieku vecumā 50 gadi un vairāk, skaits sadalījumā pa profesijām pēc pēdējās nodarbošanās 2016.gada septembra beigās: palīgstrādnieks – 1 843, apkopējs – 1 221, mazumtirdzniecības veikala pārdevējs – 930, sētnieks – 615, apkures /krāšņu kurinātājs – 452, kravas automobiļa vadītājs – 390, aprūpētājs – 359. automobiļa vadītājs – 358.

Janvārī – septembrī dalību pasākumos (t.sk. KPP) uzsāka 33 127 bezdarbnieki vecumā 50 gadi un vairāk (viens cilvēks var būt piedalījies vairākās aktivitātēs). 2016.gada septembrī NVA organizētajos aktīvajos nodarbinātības pasākumos piedalījušies 6 736 bezdarbnieki vecumā 50 gadi un vairāk, no tiem septembrī dalību pasākumos uzsāka 3 633 bezdarbnieki.

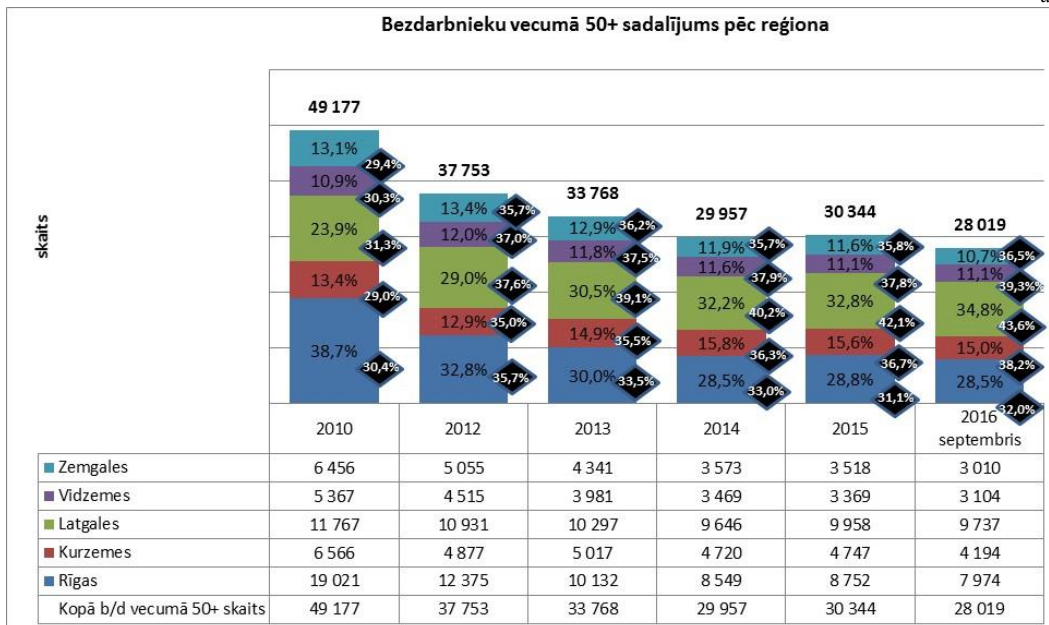
attēls 1.20



2016.gada janvārī – septembrī darbā iekārtojušies 13 939 bezdarbnieki vecumā 50 gadi un vairāk, no kuriem 4 134 (29,7%) ir iekārtojušies darbā pēc kāda aktīvā pasākuma pabeigšanas (izņemot KPP informatīvās dienas).

Bezdarbnieku vecumā 50 gadi un vairāk portreta izmaiņas no 2010.gada līdz 2016.gada septembrim (perioda beigās).

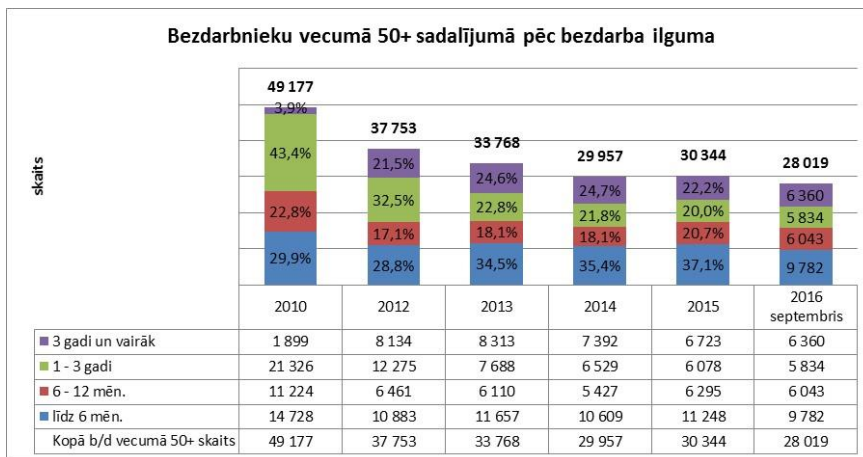
2016.gada septembra beigās lielākais bezdarbnieku 50 gadi un vairāk īpatsvars *no kopējā reģionā reģistrētā bezdarbnieku skaita* ir Latgales (43,6%) un Vidzemes (39,3%) reģionā, zemākais Rīgas reģionā 32,0%. Salīdzinot ar gada sākumu, bezdarbnieku skaits vecumā 50 gadi un samazinājies par 2 325 personām jeb 7,7%. Samazinājums vērojams visos reģionos - Latgales (2,2%), Vidzemes (7,9%), Rīgas (8,9%), Kurzemes (11,6%) un Zemgales (14,4%) reģionos.



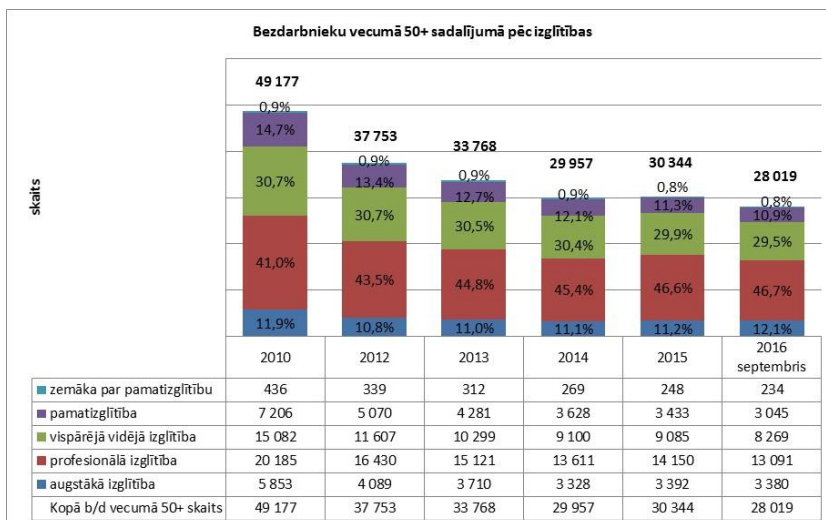
Bezdarbnieku vecumā 50 gadi un vairāk bezdarbnieku īpatsvars (%) no reģionā reģistrēto bezdarbnieku

kopskaita.

2016.gada septembra beigās lielākais bezdarbnieku īpatsvars vecumā 50 gadi un vairāk ir ar bezdarba ilgumu līdz 6 mēnešiem – 34,9% un 3 gadi un vairāk – 22,7%. Salīdzinot ar gada sākumu, samazinājums vērojams bezdarbnieku skaitā ar bezdarba ilgumu līdz 6 mēnešiem (-1 466), 3 gadi un vairāk (-363), 6 – 12 mēneši (-252) un 1 – 3 gadi (-244).

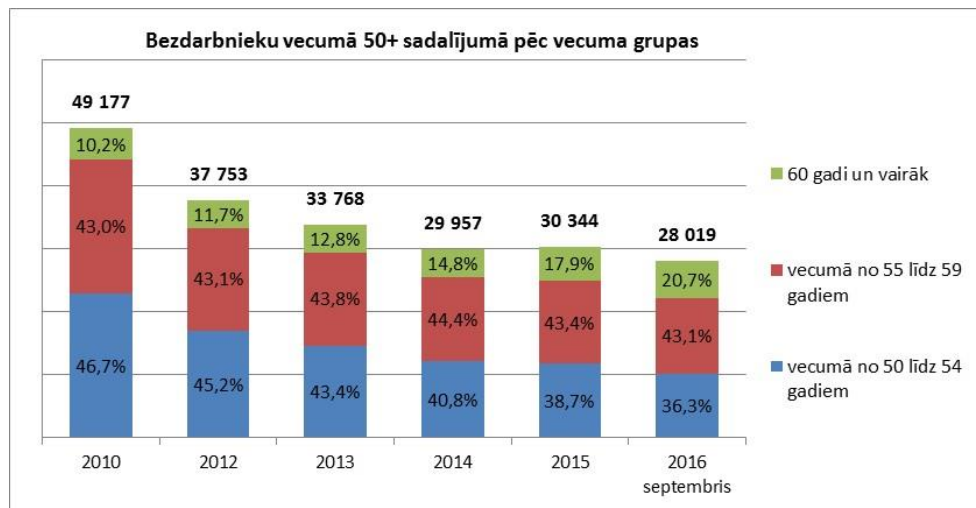


Lielākais bezdarbnieku īpatsvars 2016.gada septembra beigās vecumā 50 gadi un vairāk ir ar iegūtu profesionālo izglītību (46,7%), no 2010. gada beigām līdz 2016.gada septembrim šajā grupā bija vērojams pakāpenisks īpatsvara pieaugums – 5,7 % punkti, savukārt tendence samazināties ir bezdarbnieku īpatsvaram ar pamatizglītību – 3,8 % punkti.



2016.gada septembra beigās, salīdzinot ar gada sākumu, samazinājums bezdarbnieku skaitā vērojams visās vecuma grupās (kopā -7,7%), bet it īpaši vecuma grupā 50 līdz 54 gadiem (-13,5%). Līdz ar to nostiprinās īpatsvara pieauguma tendence šajā grupā – kopš 2010.gada par 10,5 % punktiem.

attēls 1.24

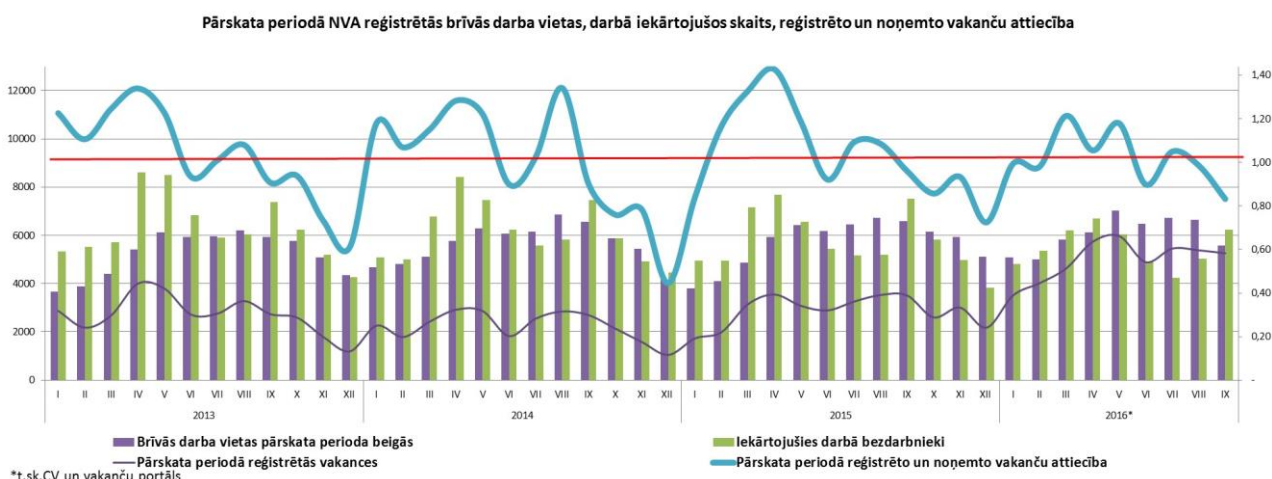


1.3. Reģistrētās darba vietas valstī

2016.gada 9 mēnešos NVA reģistrētas 44860 vakances, kas ir par 5 231 jeb 13,2% vairāk salīdzinot ar 2015.gada atbilstošo periodu. Vakanču pieaugums daļēji saistīts ar grozījumiem Bezdarbnieku un darba meklētāju atbalsta likumā. Sākot ar 2016. gada 1.janvāri, valsts un pašvaldību institūcijām, kā arī kapitālsabiedrībām, kurās valsts vai pašvaldības daļa pamatkapitālā atsevišķi vai kopumā pārsniedz 50%, informācija par atklātiem pretendentu konkursiem uz brīvajām darba vietām jāpublicē NVA CV un vakanču portālā.

2016.gada septembra mēnesī NVA kopā reģistrētas 5 260 vakances, kas ir par 123 jeb 2,3% mazāk, salīdzinot ar iepriekšējo mēnesi un par 350 jeb 7,2% vairāk nekā atbilstošajā periodā pirms gada. Mēneša laikā no uzskaites ir noņemtas 6 232 vakances. Līdz ar to septembra beigās bija reģistrētas 5 585 brīvās darba vietas (salīdzinot ar augustu, samazinājums par 1 063 brīvajām darba vietām).

attēls 1.25



NVA 2016.gada septembra mēnesī reģistrētās vakances sadalījumā pēc uzņēmuma nozares (lielākais skaits): Apstrādes rūpniecībā (C) – 931jeb 17,7% no kopskaita, Vairumtirdzniecībā un mazumtirdzniecībā; automobiļu un motociklu remonts (G) – 701(13,3%), transports un uzglabāšana (H)–622(11,8%). Salīdzinot visas nozares ar iepriekšējo mēnesi, lielākais vakanču **kritums**

vērojams - Ūdens apgāde; notekūdeņu, atkritumu apsaimniekošana un sanācija (E) nozarē – samazinājums par 56%, kā arī Profesionālie, zinātniskie un tehniskie pakalpojumi (M) – 50%. Savukārt lielākais **pieaugums** Finanšu un apdrošināšanas darbības (K) – palielinājums par 107%, Transports un uzglabāšana (H) – palielinājums par 59%.

tabula 1.5

Mēnesī reģistrēto vakanču skaits sadalījumā pēc uzņēmuma nozares (NACE 2)

Nozare (TOP 10)	Reģistrēto darbvietu skaits 2016.gada septembrī	Reģistrēto darbvietu skaits 2016.gada augustā	Izmaiņas procentos
Apstrādes rūpniecība	931	1 250	↓ -26%
Vairumtirdzniecība un mazumtirdzniecība; automobiļu un motociklu remonts	701	811	↓ -14%
Transports un uzglabāšana	622	392	↑ 59%
Valsts pārvalde un aizsardzība; obligātā sociālā apdrošināšana	456	378	↑ 21%
Būvniecība	406	427	↓ -5%
Administratīvo un apkalpojošo dienestu darbība	377	257	↑ 47%
Veselība un sociālā aprūpe	257	179	↑ 44%
Izmitināšana un ēdināšanas pakalpojumi	241	335	↓ -28%
Citi pakalpojumi	221	180	↑ 23%
Lauksaimniecība, mežsaimniecība un zivsaimniecība	202	160	↑ 26%
Pavisam kopā	5 260	5 383	↓ -2%

Lielākais vakanču **pieaugums** vērojams speciālistu (zinātnieki un inženierzinātnu, veselības aprūpes jomas, komercdarbības un administrācijas speciālisti, IT speciālisti) un iekārtu un mašīnu operatori un izstrādājumu montieri profesijās (rūpniecisko iekārtu operatori, montieri, pašgājēju mašīnu un iekārtu vadītāji), savukārt **samazinājums** vērojams, lielākoties kvalificētu strādnieku un amatnieku (būvnieki, metālapstrādes, mašīnbūves strādnieki, elektrisko iekārtu strādnieki), kā arī kalpotāju profesijās (intervētājs, informācijas ievadīšanas operators, noliktavas darbinieks, kasieris, klientu un pacientu reģistrators, telefona informācijas dienesta konsultants).

tabula 1.6

Mēnesī reģistrēto vakanču skaits sadalījumā pa profesiju grupām (pēc LR profesiju klasifikatora) perioda beigās

Profesiju pamatgr. Nr.	Profesiju pamatgrupas nosaukums	Reģistrēto darbvietu skaits 2016.gada septembrī	Reģistrēto darbvietu skaits 2016.gada augustā	Izmaiņas procentos
Augstas kvalifikācijas profesijas, tai skaitā:		1 172	1 064	↑ 10%
0	Nacionālo bruņoto spēku profesijas	0	0	→ 0%
1	Vadītāji	110	100	↑ 10%
2	Vecākie speciālisti	574	609	↓ -6%
3	Speciālisti	488	355	↑ 37%
Vidējas kvalifikācijas profesijas, tai skaitā:		3 022	3 385	↓ -11%
4	Kalpotāji	254	332	↓ -23%
5	Pakalpojumu un tirdzniecības darbinieki	869	1 048	↓ -17%
6	Kvalificēti lauksaimniecības, mežsaimniecības un zivsaimniecības darbinieki	77	62	↑ 24%
7	Kvalificēti strādnieki un amatnieki	1 020	1 359	↓ -25%
8	Iekārtu un mašīnu operatori un izstrādājumu montieri	802	584	↑ 37%
Zemas kvalifikācijas profesijas		1 066	934	↑ 14%
Kopā		5 260	5 383	↓ -2%

Darba devēju pieprasītākās profesijas 2016.gada septembrī (Top 10)

attēls 1.26

attēls 1.27



attēls 1.28

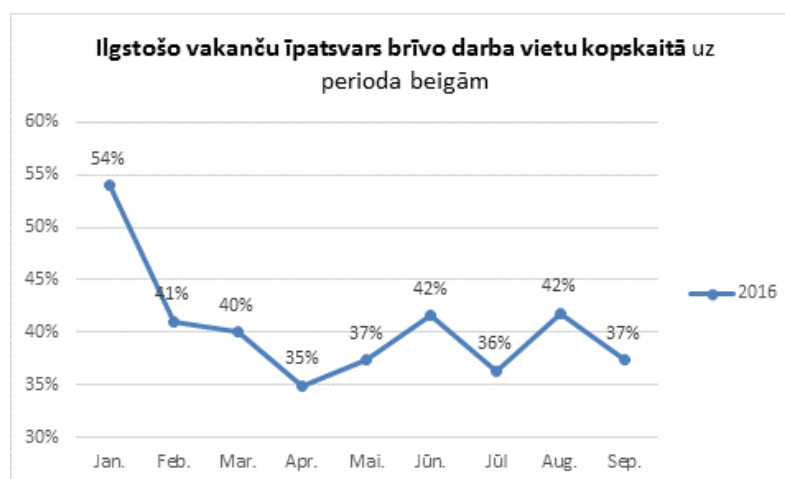


Salīdzinot ar iepriekšējo mēnesi, **augstas kvalifikācijas** profesijās visvairāk ir pieaudzis vakanču skaits sekojošās profesijās: automatizētās/montāžas līnijas operators, informācijas sistēmu testētājs, informācijas sistēmu administrators. **Vidējas kvalifikācijas** profesijās: kravas automobiļa vadītājs, kuģubūves atslēdznieks, mikroautobusa vadītājs. Savukārt **zemas kvalifikācijas profesijās** pieaugums vērojams: tirdzniecības zāles darbinieks, ceha strādnieks, sezonas lauksaimniecības strādnieks.

Ilgstoši neaizpildītās brīvās darbvietas

2016.gada septembra beigās NVA bija reģistrētas **2 088 ilgāk par 1 mēnesi neaizpildītās brīvās darbvietas**, kas veido 37% no brīvo darba vietu kopskaita pārskaita perioda beigās (5 585). Lielākais ilgstoši neaizpildīto vakanču īpatsvars vērojams Rīgas un Kurzemes reģionos, abos (42%), savukārt mazākais Latgales un Zemgales reģionos, attiecīgi 26% un 14%. Salīdzinot ar iepriekšējiem 3 mēnešiem, ilgstošo vakanču īpatsvars samazinās, kas var liecināt, ka kopumā darba meklētāju prasmes kļūst piemērotākas tautsaimniecības attīstībai. Tāpat daļēji tas saistīts ar to, ka palielinās pieprasījums pēc zemas kvalifikācijas darbiniekiem vakanču piedāvājumā, kuru aizpildīšana norit ātrāk.

attēls 1.29



Visātrāk vakances tiek aizpildītas Zemgales, Latgales un Vidzemes reģionā. Savukārt lēnāk tas notiek Rīgas un Kurzemes reģionā. TOP profesijas Rīgas reģionā, kurās darba tirgus pieprasījums nesakrīt ar piedāvājumu (nav aizpildītas no 2 līdz 3 mēnešiem): kravas automobiļa vadītājs, mazumtirdzniecības veikala pārdevējs, programmētais, informācijas ievadīšanas operators, pavārs. Savukārt, Kurzemē tie galvenokārt ir betona ražošanas operators, kravas automobiļa vadītājs, pavārs, logu izgatavošanas operators, veļas un korsešu šūšanas operators.

Vakance nav aizpildīta:	Reģions (dati uz 30.09.2016.)				
	Kurzemes	Latgales	Rīgas	Vidzemes	Zemgales
līdz 1 mēn.	58%	74%	58%	72%	86%
no 1 līdz 2 mēn.	23%	8%	21%	24%	12%
no 2 līdz 3 mēn.	20%	18%	21%	4%	2%

1.4. Darba vietu skaita samazinājumi un palielinājumi

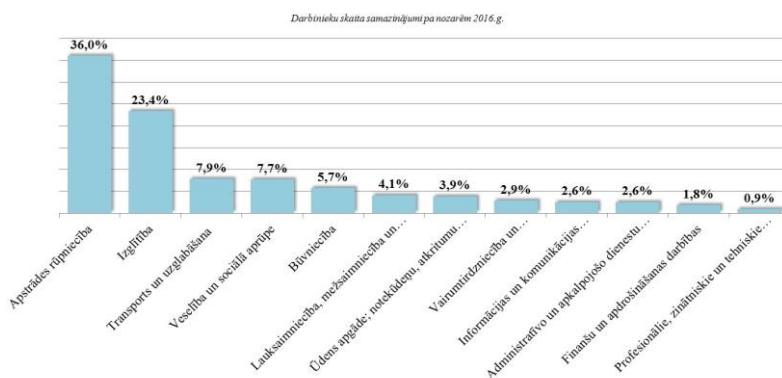
Latvijā pēc darba devēju iesniegtajiem paziņojumiem 2016.gadā par darbinieku skaita izmaiņām uzņēmumos, darba devēji 2016.gadā prognozē 1 166 darba vietu samazinājumu.

Darbinieku skaita palielinājumi/samazinājumi valstī kopā

Ceturkšņi	Palielinājums						Samazinājums					
	2014.gads		2015.gads		2016.gads		2014.gads		2015.gads		2016.gads	
	Palielināšanas gadījumu skaits	Darba vietu skaits	Palielināšanas gadījumu skaits	Darba vietu skaits	Palielināšanas gadījumu skaits	Darba vietu skaits	Atlaišanas gadījumu skaits	Darba vietu skaits	Atlaišanas gadījumu skaits	Darba vietu skaits	Atlaišanas gadījumu skaits	Darba vietu skaits
I	2	35	4	104	0	0	20	414	5	210	3	99
II	1	91	0	0	0	0	7	116	6	121	10	602
III	0	0	0	0	0	0	9	272	4	152	14	393
IV	0	0	1	28			9	623	6	183	2	72
KOPĀ:	3	126	5	132	0	0	45	1425	22	666	29	1166

No darba devējiem saņemtās prognozes par darbinieku skaita samazinājumu sadalījumā pa profesijām/amatiem - (lielākais skaits) 2016.gadā profesiju/amatu samazinājums tika plānots šādās profesijās: vispārējās pamatzglītības skolotājs, remontatlēdznieks, vispārējās vidējās izglītības skolotājs, apkopējs, ceļa būves palīgstrādnieks, elektromontieris, aprūpētājs, velmētājs, metalurģijas iekārtas celtna operators, savvaļas/kažokādu dzīvnieku kopējs.

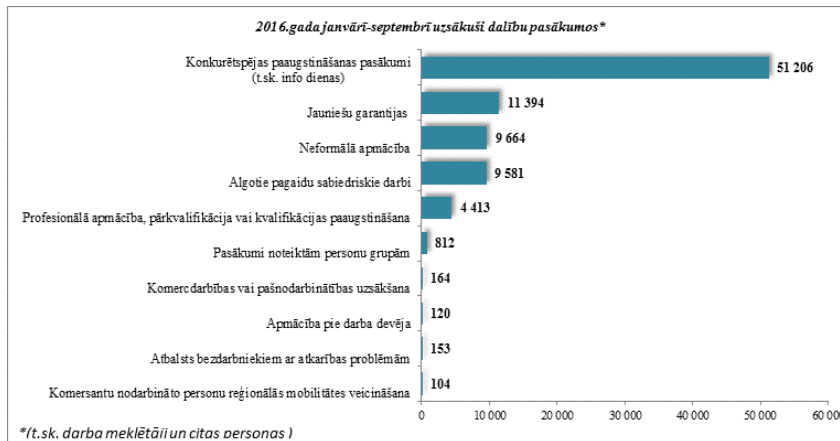
attēls 1.30



2. Informācija par NVA īstenotajiem pasākumiem

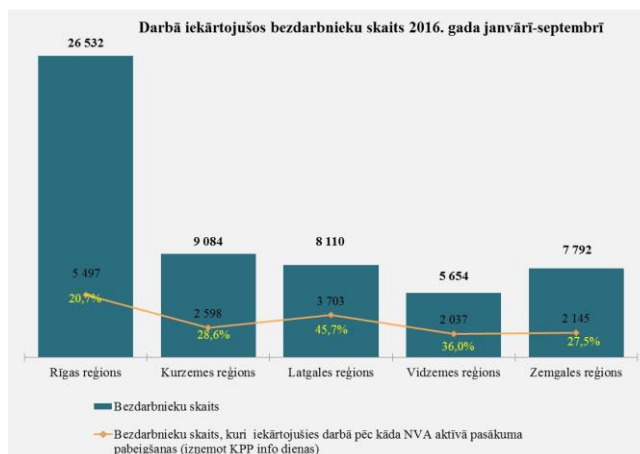
Janvārī – septembrī dalību NVA organizētajos aktīvajos nodarbinātības (t.sk. KPP) pasākumos uzsāka 88,8 tūkst. bezdarbnieki (viens cilvēks var būt piedalījies vairākās aktivitātēs). 2016.gada septembrī pasākumos piedalījušies 17 065 bezdarbnieki, no tiem septembrī dalību pasākumos uzsāka 9 743 bezdarbnieki.

attēls 2.1



attēls 2.2

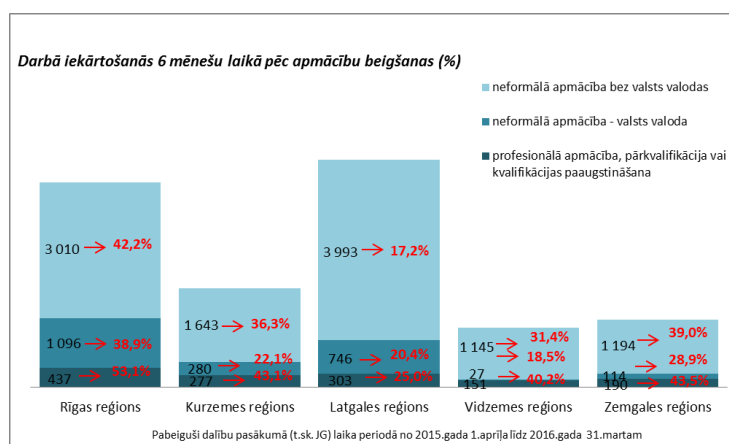
2016.gada janvārī-septembrī darbā iekārtojušies 57 172 bezdarbnieki, no kuriem 15 980(28,0%) bezdarbnieki ir iekārtojušies darbā pēc kāda aktīvā pasākuma pabeigšanas (izņemot KPP informatīvās dienas).



Pabeiguši apmācības laika posmā no 2015.gada 1.aprīļa līdz 2016.gada 31.martam un iekārtojušies darbā 6 mēnešu laikā pēc to pabeigšanas (t.sk. JG projekts):

- 38,9% no bezdarbniekiem, kas ir pabeiguši profesionālo apmācību, pārkvalifikāciju vai kvalifikācijas paaugstināšanu (kopā – 3 488 personas);
- 30,8% no bezdarbniekiem, kas ir pabeiguši neformālo apmācību (bez valsts valodas programmas) (kopā – 10 985 personas);
- 30,0% no bezdarbniekiem, kas ir pabeiguši neformālās izglītības programmas „Valsts valodas apguve”(kopā – 2 263 personas).

attēls 2.3

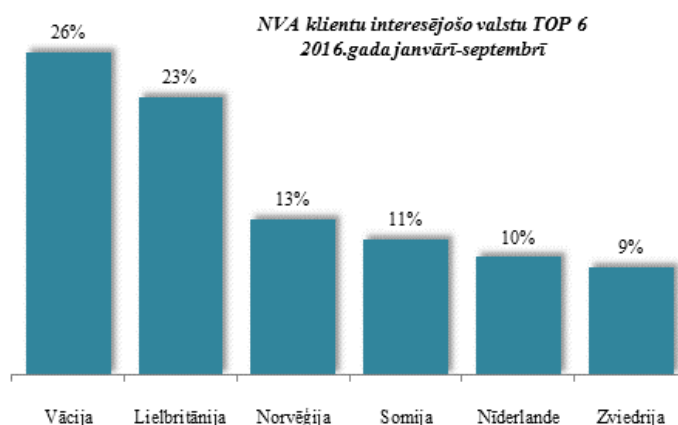


3. NVA klientu interese par darbu ārzemēs

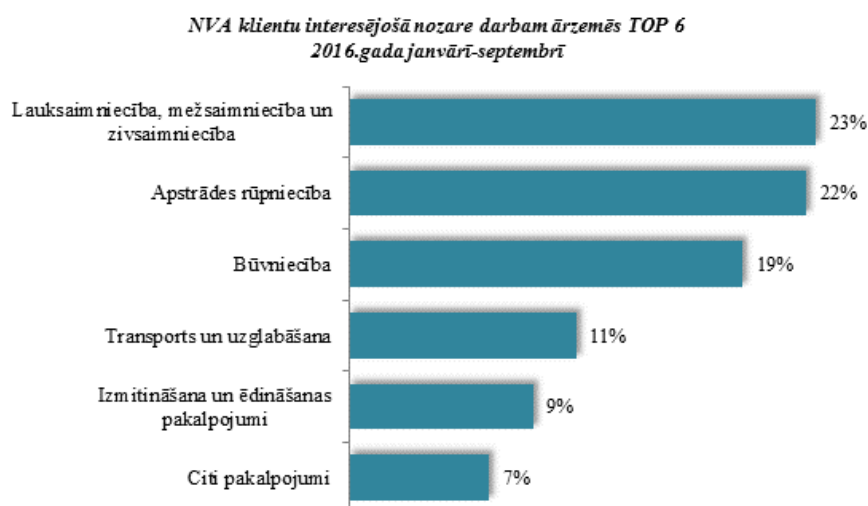
NVA klientiem, kas plāno doties darba meklējumos ārpus Latvijas, 2016.gada janvārī – septembrī EURES speciālisti snieguši 809 konsultācijas. Vislielāko interesi klienti izrāda par darba iespējām Vācijā – 26%, Lielbritānijā – 23%, Norvēģijā – 13% (*viens cilvēks var būt interesējies par vairākām valstīm, profesijām un nozarēm*).

Lielākā interese par darbu ārzemēs ir **vienkāršajās profesijās** (apkopēji, lauksaimniecības un fermas strādnieki, iesaiņotāji u.c.) – 42%, **būvniecības jomas profesijās** – (mūrnieki, betonētāji, flīzētāji, namdari u.c.) – 16%, **amatnieku profesijās** (metinātāji, galdnieki, virpotāji u.c.) – 10%.

attēls 3.1



attēls 3.2



Vislielākā interese ir par darbu lauksaimniecības, mežsaimniecības un zivsaimniecības nozarē – 23%, apstrādes rūpniecībā – 22%, kā arī būvniecībā – 19%.

Nodarbinātības valsts aģentūras
Finanšu un attīstības departamenta
Attīstības nodaļas
Vecākais eksperts A.Maskaļovs
sagatavots 04.11.2016.