

Nodarbinātības valsts aģentūra

**PĀRSKATS PAR BEZDARBA SITUĀCIJU
VALSTĪ**

**RĪGA
2017.GADA MARTS**

Pārskats par bezdarba situāciju valstī tiek ievietots Nodarbinātības valsts aģentūras (turpmāk – NVA) mājas lapā kopš 2011.gada augusta. Pārskata sagatavošanā ir izmantota Nodarbinātības valsts aģentūras rīcībā esošā informācija par NVA reģistrētajiem bezdarbniekiem un brīvajām darba vietām. Pārskats sniedz informāciju par aktuālo situāciju darba tirgū, reģistrēto bezdarbnieku portretu, reģistrētajām brīvajām darba vietām un informāciju par NVA īstenotajiem pasākumiem.

© Nodarbinātības valsts aģentūra, 2017
K.Valdemāra ielā 38 k-1, Rīgā, LV – 1010
Tālrunis: 371-67021744
E-pasts: nva@nva.gov.lv
Interneta vietne: <http://www.nva.gov.lv/>
Ziņojumu sagatavoja: A.Maskajovs

Publicēšanas un citēšanas gadījumā atsauce ir obligāta.

Saturs

1. Situācijas raksturojums	3
1.1. Reģistrētā bezdarba līmenis un bezdarbnieku skaits Latvijā	3
1.2. Bezdarbnieka statistiskais portrets	4
1.3. Reģistrētās darba vietas valstī	10
2. Informācija par NVA īstenotajiem pasākumiem	11
3. NVA klientu interese par darbu ārzemēs	13

1. Situācijas raksturojums

- NVA uzskaitē 2017.gada marta sākumā bija 79 152, bet beigās 76 431 bezdarbnieki. **Mēneša laikā** reģistrēto bezdarbnieku skaits valstī ir **samazināties par 2 721 jeb 3,4%**.
- **2017.gada 3 mēnešo NVA reģistrētas** 16 072 vakances, kas ir par 3 909 jeb 32,1% vairāk salīdzinot ar 2016.gada atbilstošo periodu..
- 2017.gada janvārī – martā darbā iekārtojušies **17 139¹** bezdarbnieki, kas ir par 4,6% vairāk, salīdzinot ar 2016.gada 3 mēnešiem.
- **Visvairāk NVA reģistrēto bezdarbnieku ir vienkāršajās profesijās** (palīgstrādnieks, mazumtirdzniecības veikala pārdevējs, apkopējs, pārdevējs konsultants, sētnieks).
- **Lielākais** darbaspēka **pieprasījums** (pēc NVA reģistrēto vakanču skaita), salīdzinot ar iepriekšējo mēnesi, pieaudzis Būvniecībā, kā arī Izmitināšanas un pakalpojumu nozarē. Savukārt kritums Apstrādes rūpniecībā un Administratīvo un apkalpojošo dienestu darbības nozarē. Lielākais vakanču pieaugums mēneša griezumā vērojams zemas kvalifikācijas profesijās, kas daļēji saistāms ar sezonas darbu sākšanos īpaši: mežsaimniecības strādnieks, ceļa būves palīgstrādnieks, apkopējs, sezonas strādnieks, kūdras ieguves palīgstrādnieks, ceha strādnieks.

1.1.Reģistrētā bezdarba līmenis un bezdarbnieku skaits Latvijā

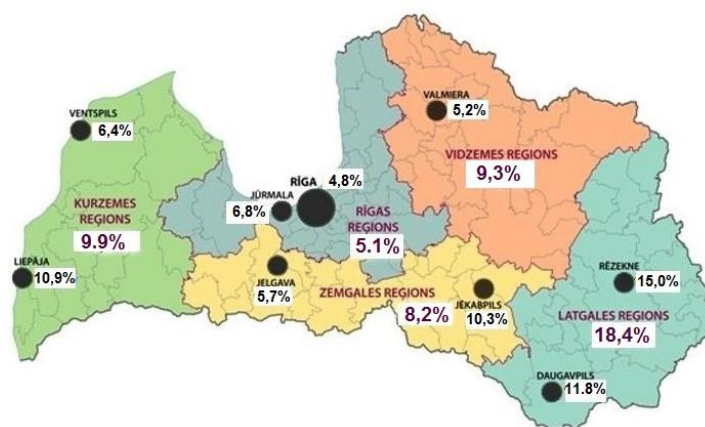
Reģistrētā bezdarba līmenis valstī 2017.gada marta beigās bija 8,3%² (reģistrēto bezdarbnieku īpatsvars darbaspējas vecuma ekonomiski aktīvo iedzīvotāju kopskaitā). Zemākais bezdarba līmenis 2017.gada martā reģistrēts Rīgas reģionā – 5,1%, augstākais bezdarba līmenis bija Latgales reģionā – 18,4%. Kurzemes reģionā bezdarba līmenis bija 9,9%, Zemgales reģionā – 8,2% un Vidzemes reģionā – 9,3%. Martā, salīdzinot ar iepriekšējo mēnesi, bezdarba līmenis palielinājies Latgales reģionā par 0,2% punktiem, Vidzemes reģionā par 0,1%, savukārt samazinājums vērojams Kurzēmē par 0,6 %punktiem, Zemgalē par 0,3 %punktiem un Rīgā par 0,2 %punktiem.

¹Kopējais iekārtojušos darbā bezdarbnieku skaits ar ceturkšņa pārrēķinu pēc Valsts ieņēmumu dienesta datiem

²Ņemot vērā aktualizēto ekonomiski aktīvo iedzīvotāju skaitu 2016. gadā. Bezdarba līmenis 2017. gada marta beigās valstī ir ir par 0,1 %punktu augstāks, nekā rēķinot pēc iepriekš izmantotā ekonomiski aktīvo iedzīvotāju skaita. Pilsētu līmenī starpība ir (+/-0,6 %punkti).

Valsts lielākajās pilsētās bezdarba līmenis 2017. gada marta beigās: Rīgā – 4,8%, Valmierā – 5,2%, Jelgavā – 5,7%, Ventspilī – 6,4%, Jūrmalā – 6,8%, Jēkabpilī – 10,3%, Liepājā – 10,9%, Daugavpilī – 11,8%, Rēzeknē – 15,0%. Martā reģistrētā bezdarba līmenis palielinājies Jūrmalā par 0,7 %punktiem. Samazinājums vērojams Ventspilī un Rīgā pār 0,1 %punktu, Daugavpilī par 0,2 %punktiem, Liepājā par 0,3%, Jelgavā par 0,4% punktiem, Valmierā par 0,6 %punktiem, Rēzeknē par 0,9 %punktiem. Savukārt Jēkabpilī palicis nemainīgs. Papildus minams, ka izmaiņas ietekmējis arī aktualizētais ekonomiski aktīvo iedzīvotāju skaits par 2016. gadu.

Reģistrētais bezdarba līmenis valstī 2017.gada 31.martā - 8,3%



Reģistrētā bezdarba līmenis perioda beigās, %

Gadi	Mēneši											
	Jan	Feb	Mar	Apr	Mai	Jūn	Jūl	Aug	Sep	Okt	Nov	Dec
2008	5,0	5,0	4,9	4,8	4,8	4,9	5,1	5,2	5,3	5,6	6,1	7,0
2009	8,3	9,5	10,7	11,0	11,3	11,5	11,8	12,3	13,2	14,1	15,1	16,0
2010	16,6	17,1	17,3	16,7	16,2	15,6	15,3	15,0	14,6	14,3	14,3	14,3
2011	14,5	14,5	14,4	13,9	13,2	12,6	12,1	11,8	11,6	11,5	11,5	11,5
2012	11,7	11,8	11,7	11,3*/ 12,9**	12,3	11,9	11,6	11,3	11,0	10,7	10,6	10,5
2013	10,9	10,9	10,8	10,4	9,9	9,6	9,5	9,3	9,1	9,1	9,3	9,5
2014	9,8	9,9	9,8	9,6	9,1	8,9	8,6	8,4	8,2	8,2	8,3	8,5
2015	9,0	9,1	9,2	8,8	8,6	8,6	8,6	8,5	8,3	8,3	8,4	8,7
2016	9,1	9,2	9,1	8,8	8,4	8,3	8,3	8,1	7,9	7,9	8,0	8,4
2017	8,5	8,4	8,3									

* Reģistrētā bezdarba līmenis valstī 2012.gada aprīļa beigās bija 11,3% (bezdarbnieku īpatsvars ekonomiski aktīvo iedzīvotāju kopskaitā pirms CSP veiktā pārrēķina atbilstoši tautas skaitīšanas datiem). Valstī bezdarba līmenis salīdzinājumā ar 2012.gada martu samazinājās par 0,4 %punktiem.

** Ņemot vērā aktualizēto ekonomiski aktīvo iedzīvotāju skaitu, bezdarba līmenis 2012. gada aprīļa beigās ir 12,9 %, kas ir par 1,6 %punktiem augstāks, nekā rēķinot pēc iepriekš izmantotā ekonomiski aktīvo iedzīvotāju skaita. CSP aktualizētais ekonomiski aktīvo iedzīvotāju skaits tiks izmantots bezdarba līmeņa aprēķināšanai 2012.gada aprīlī un turpmākos mēnešos.

2017. gada marta beigās NVA reģistrēti 76 431 bezdarbnieki. Mēneša laikā reģistrēto bezdarbnieku skaits valstī ir samazinājies par 2 721 cilvēkiem jeb 3,4%.

Bezdarbnieku skaits (uz mēneša beigām)

Gadi	Mēneši											
	Jan	Feb	Mar	Apr	Mai	Jūn	Jūl	Aug	Sep	Okt	Nov	Dec
2008	53325	53429	52806	52897	52213	54012	55436	56333	57644	61049	67065	76435
2009	90436	103731	116768	123127	126595	129269	132519	137586	147754	157897	169236	179235
2010	186295	192032	194253	189881	183476	176879	173301	169676	165386	162497	161816	162463
2011	164551	164880	163454	157857	149600	142428	137638	134175	131659	130541	130240	130296
2012	132575	133413	132158	127783	121994	117606	114689	111542	108322	105670	104414	104052
2013	107488	107687	107063	102760	97769	94754	92975	91202	89435	89616	91619	93321
2014	96762	97736	96496	92010	87780	85296	83163	80938	79104	79183	79869	82027
2015	86246	87873	86604	82833	80567	80688	80671	79825	78557	78052	79153	81780
2016	85452	86581	85414	82268	79092	78164	77425	75664	74357	74053	75348	78357
2017	80016	79152	76431									

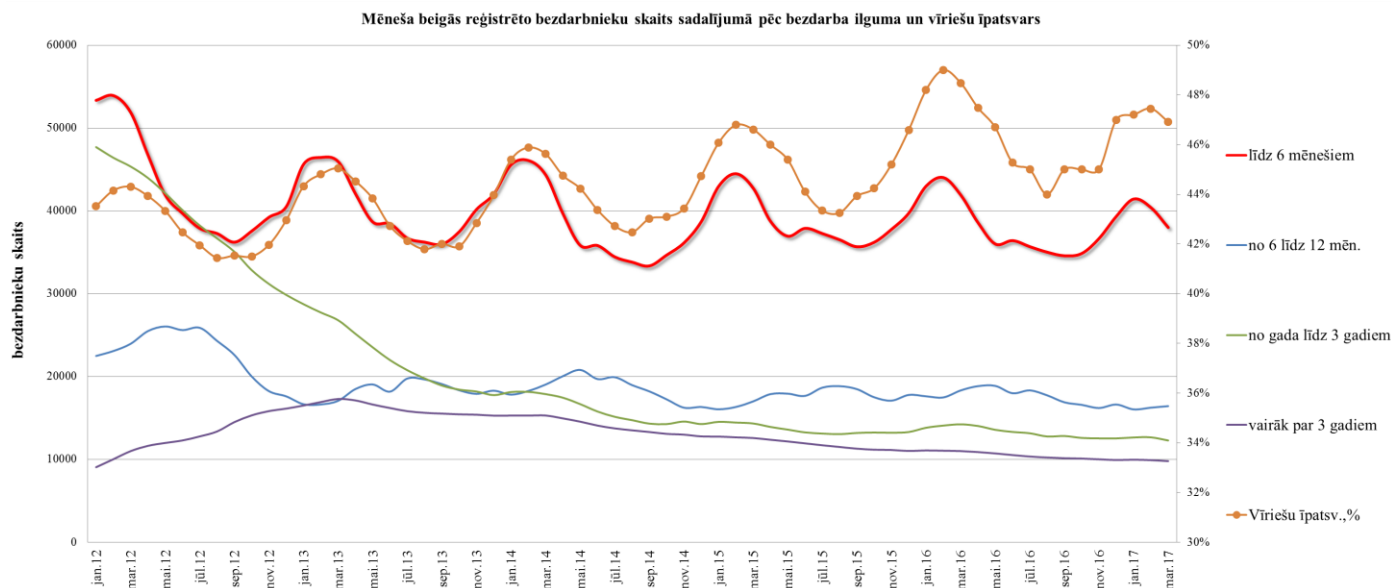
1.2. Bezdarbnieka statistiskais portrets

No reģistrēto bezdarbnieku kopskaita (76 431) 2017. gada marta beigās 53,1% (40 569) bija sievietes un 46,9% (35 862) vīrieši. Var novērot, ka vīriešu bezdarbnieku īpatsvars pieaug ziemas mēnešos, kas skaidrojams ar viņu lielāku iesaisti sezonas darbu veikšanā.

2017.gada marta beigās puse reģistrēto bezdarbnieku bija ar bezdarba ilgumu līdz 6 mēnešiem – 37 934 jeb 49,6%. Mēneša laikā bezdarbnieku skaits šajā grupā samazinājies par 2 408 personām jeb 6,0%.

Vidējais bezdarba ilgums 2017. gada martā ir **183 dienas** jeb 6 mēneši, kas, salīdzinot ar atbilstošo periodu pirms gada, ir **par 6 dienām mazāk**.

1.2.attēls



1.1.tabula

Reģistrēto bezdarbnieku skaits sadalījumā pa profesijām pēc pēdējās nodarbošanās 2017.gada marta beigās (lielākais skaits): palīgstrādnieks 4 334 (6%), mazumtirdzniecības veikala pārdevējs – 2 645 (3%), apkopējs – 2 137 (3%). Salīdzinot ar iepriekšējo mēnesi, lielākais samazinājums ir bezdarbnieku skaitā, kam pēdējā nodarbošanās (profesija) bija palīgstrādnieks – 153, mežsaimniecības strādnieks – 118, mazumtirdzniecības veikala pārdevējs – 111, kravas automobiļa vadītājs – 103, ceļa būves palīgstrādnieks – 94, būvstrādnieks – 86, traktortehnikas vadītājs – 82, pārdevējs konsultants – 66.

Bezdarbnieku skaits 2017.gada 31.martā sadalījumā pēc pēdējās nodarbošanās profesijas TOP 10 salīdzinājumā ar 2017.gada 28.februāri		
PALĪGSTRĀDNIKES	4 334	↓ -153
MAZUMTIRDZniecības VEIKALA PĀRDEVĒJS	2 645	↓ -111
APKOPĒJS	2 137	↓ -36
PĀRDEVĒJS KONSULTANTS	1 412	↓ -66
SĒTNIEKS	1 046	↓ -19
BŪVSTRĀDNIKS	902	↓ -86
PAVĀRS	872	↓ -15
KRAVAS AUTOMOBĪĻA VADĪTĀJS	868	↓ -103
AUTOMOBĪĻA VADĪTĀJS	737	↓ -52
APRŪPĒTĀJS	653	↓ -7

Savukārt lielākais pieaugums bezdarbnieku skaitā, sadalījumā pēc pēdējās nodarbošanās – kokapstrādes iekārtu operators – 19, mazumtirdzniecības veikala vadītājs – 16, izstrādājumu marķētājs – 13, administrators – 12, ekspeditors – 10, jurists – 9.

Reģistrēto bezdarbnieku kopskaitā 2017.gada marta beigās lielāko īpatsvaru veido bezdarbnieki ar **profesionālo izglītību – 36,9%**, kas lielākoties (73,3%) ir vecumā 40 gadi un vairāk. Salīdzinot ar atbilstošo periodu pirms gada, bezdarbnieku skaits samazinājies visās izglītības grupās. Tomēr kritums bezdarbnieku skaitā ar augstāko izglītību bijis mazāks, salīdzinot ar citām grupām, līdz ar to lielākās izmaiņas vērojamas bezdarbnieku īpatsvarā ar augstāko izglītību – palielinājums no 15,3% līdz 16,7% jeb par 1,7 % punktiem. Jāatzīmē, ka sieviešu (70%) ar augstāko izglītību īpatsvars būtiski pārsniedz vīriešu(30%) ar augstāko izglītību īpatsvaru. Īpatsvara pieaugumu bezdarbnieku skaitā ar augstāko izglītību galvenokārt veido personas vecumā virs 60 gadiem un bezdarbnieki vecumā no 30 līdz 39 gadiem (īpaši, kuriem pēdējā nodarbošanās profesija: jurists, vispārējās vidējās izglītības skolotājs, lietvedis, iepirkumu speciālists, grāmatveža palīgs). Ar sabiedrības novecošanos, arī bezdarbnieku vecuma struktūrā iezīmējas līdzīgas tendences – salīdzinājumā ar 2016.gada atbilstošo periodu bezdarbnieku skaits vecumā 55 gadi un vairāk ir

pieaudzis par 1,7 % punktiem (pieaugums vecumā 60 gadi un vairāk ir vērojams arī absolūtos skaitļos (+ 351)).

tabula 1.2

tabula 1.3

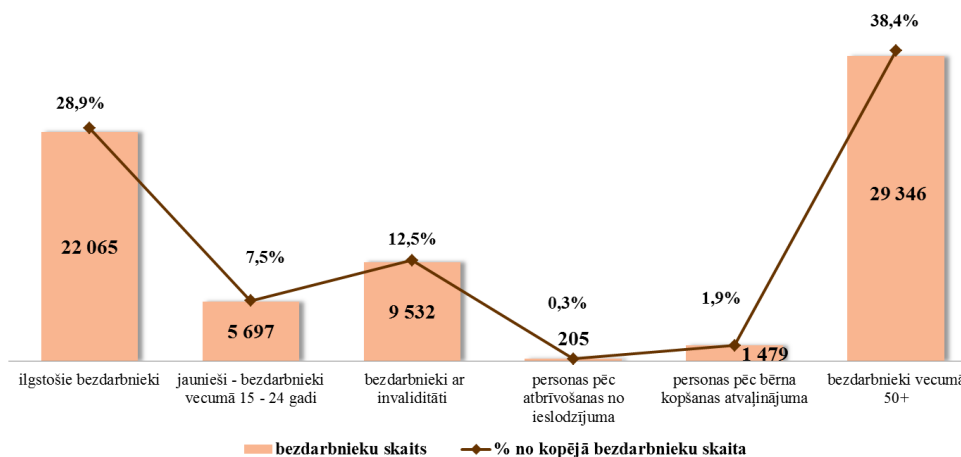
Bezdarbnieki sadalījumā pa vecuma grupām (31.03.2017.)	Sieviete	Vīrietis	Kopā
15 - 19 (0,8%)	276	321	597
20 - 24 (6,7%)	2 819	2 281	5 100
25 - 29 (11,2%)	4 941	3 652	8 593
30 - 34 (11,1%)	4 861	3 602	8 463
35 - 39 (9,7%)	4 075	3 348	7 423
40 - 44 (10,7%)	4 274	3 900	8 174
45 - 49 (11,4%)	4 453	4 282	8 735
50 - 54 (13,6%)	5 215	5 184	10 399
55 - 59 (16,4%)	6 288	6 239	12 527
60 un vairāk (8,4%)	3 367	3 053	6 420

Bezdarbnieki sadalījumā pēc iegūtās izglītības (31.03.2017.)	Sieviete	Vīrietis
augstākā izglītība (16,7%)	8 919	3 822
13 006		
profesionālā izglītība (36,9%)	13 569	14 625
29 799		
vispārējā vidējā izglītība (25,6%)	10 426	9 130
20 468		
pamatizglītība (18,1%)	6 611	7 210
14 513		
zemāka par pamatzglītību un nav norād. (2,7%)	1 044	1 075
2 119		

2017.gada marta beigās lielākās mērķgrupas no bezdarbnieku kopskaita ir bezdarbnieki vecumā **50 gadi un vairāk** – 38,4% un **ilgstošie bezdarbnieki** – 28,9%. Salīdzinot ar attiecīgo periodu pirms gada, lielākais **pieaugums** vērojams bezdarbnieku ar invaliditāti īpatsvarā – 1,9% punkts, kā arī bezdarbnieku vecumā 50 gadi un vairāk – 1,2 %punkti. Savukārt krasākais **samazinājums** vērojams ilgstošo bezdarbnieku īpatsvarā – 0,7 %punkti un jauniešu (vecumā 15-24 gadi) īpatsvarā – par 0,6% punktiem.

attēls 1.3

Mērķgrupu bezdarbnieki 2017.gada marta beigās

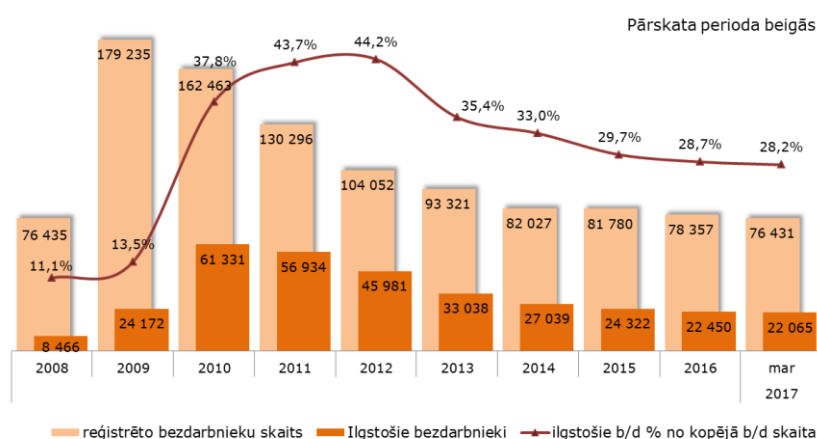


Ilgstošie bezdarbnieki

2017.gada marta beigās NVA uzskaitē ir bijuši **22 065 ilgstošie bezdarbnieki**, kas ir **28,9%** no kopējā reģistrēto bezdarbnieku skaita.

Ilgstošo bezdarbnieku kopskaitā 54,5% bija bezdarbnieki vecumā 50 gadi un vairāk, 21,7% – bezdarbnieki ar invaliditāti, 2,4% – jaunieši bezdarbnieki (15 – 24 gadi). Gada griezumā, salīdzinot ar iepriekšējā gada attiecīgo periodu, bezdarbnieku vecumā 50 gadi un vairāk īpatsvars ilgstošo bezdarbnieku kopskaitā **pieaudzis** par 1,8 % punktiem, bet ar invaliditāti – par 3,1 % punktu.

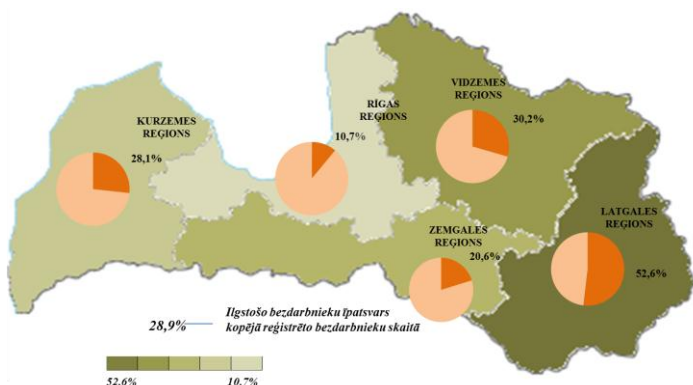
attēls 1.4



Vidējais bezdarba ilgums 2017.gada marta beigās ilgstošajiem bezdarbniekiem – 934 dienas jeb ~ 2,5 gadi. Salīdzinājumam: 2016.marta beigās – vidējais bezdarba ilgums bija 910 dienas.

Lielākais ilgstošo bezdarbnieku skaita samazinājums, salīdzinot ar iepriekšējā gada atbilstošo periodu, sadalījumā pa profesijām pēc pēdējās nodarbošanās: palīgstrādnieks – 254, mazumtirdzniecības veikala pārdevējs – 119, apsargs – 53, apkopējs - 47, sētnieks – 45, aprūpētājs – 38, apkures /krāšņu kurinātājs – 31, šuvējs – 25.

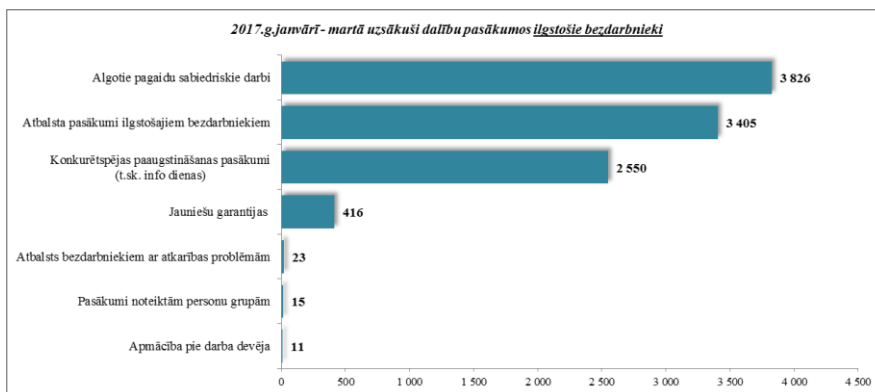
*Ilgstošo bezdarbnieku īpatsvars reģionos no kopējā bezdarbnieku skaita reģionā (31.03.2017.)
attēls 1.5*



Lielākais ilgstošo bezdarbnieku īpatsvars ir vērojams Latgales reģionā (52,6%), bet mazākais - Rīgas reģionā (10,7%). Salīdzinot ar 2016.gada atbilstošo periodu, ilgstošo bezdarbnieku skaits samazinājies visos reģionos – kopā par 3 163 personām jeb 12,5%. Lielākais ilgstošo bezdarbnieku samazinājums vērojams Zemgales reģionā par – 21,1% un Rīgas reģionā – 25,3%. Zemākais Latgalē – 6,0 %punkti un Kurzemē – 14,2 %punkti.

2017. gada 3 mēnešos dalību pasākumos (t.sk. KPP) uzsāka 10 838 ilgstošie bezdarbnieki (viens cilvēks var būt piedalījies vairākās aktivitātēs), no tiem martā dalību pasākumos uzsāka 3 658 ilgstošie bezdarbnieki.

attēls 1.6

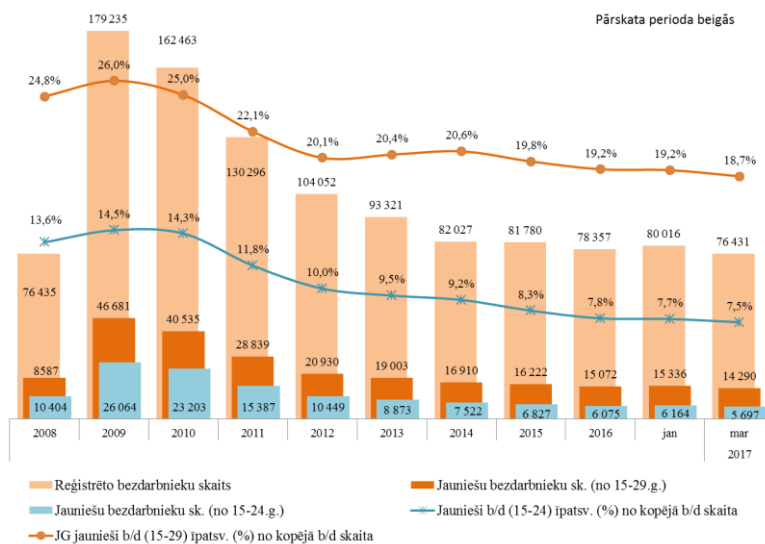


Jaunieši bezdarbnieki

2017.gada marta beigās **14 290** jeb 18,7% no bezdarbnieku kopskaita bija **bezdarbnieki vecumā no 15 līdz 29 gadiem**. Savukārt **5 697** jeb 7,5% no bezdarbnieku kopskaita bija **jaunieši bezdarbnieki vecumā no 15 līdz 24 gadiem**.

Jauniešu bezdarbnieku (15-29 gadi) kopskaitā 12,1% bija ilgstošie bezdarbnieki, 5,7% – personas pēc bērna kopšanas atvaļinājuma, 5,6% personas ar invaliditāti. Salīdzinot ar iepriekšējā gada atbilstošo periodu, jauniešu bezdarbnieku kopskaitā vērojams **pieaugums** personu ar invaliditāti īpatsvarā – 0,8% punktiem, bet **samazinājums** personu pēc bērna kopšanas īpatsvarā – 1,1% punktu.

attēls 1.7

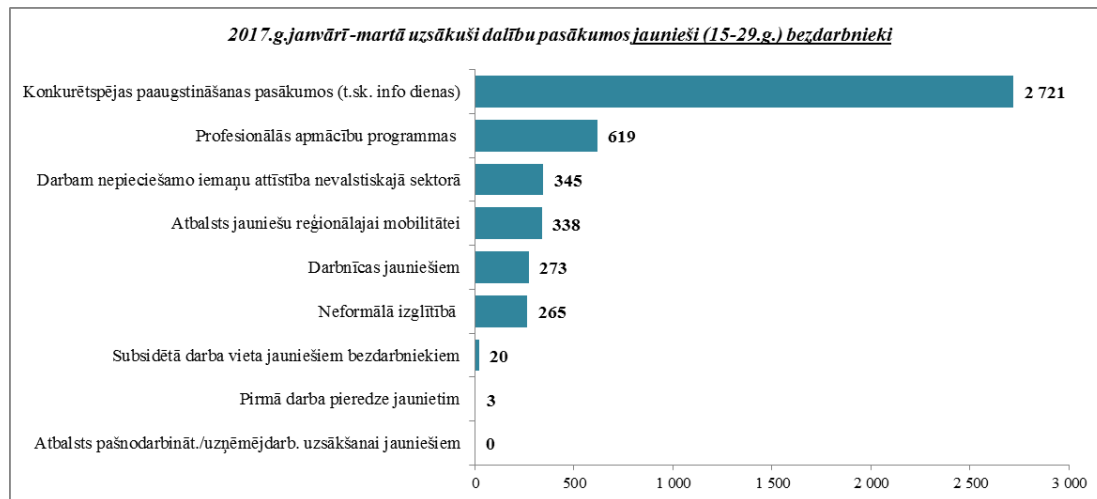


Vidējais bezdarba ilgums 2017.gada marta beigās **bezdarbniekiem vecumā no 15 līdz 29 gadiem** – 128 dienas ~ 4 mēneši (2016.gada marta beigās – 129 dienas).

Lielākais bezdarbnieku (15-29) skaits sadalījumā pa profesijām pēc pēdējās nodarbošanās 2017.gada marta beigās: palīgstrādnieks – 661, pārdevējs konsultants – 535, mazumtirdzniecības veikala pārdevējs – 534, pavārs – 222, viesmīlis – 214, klientu apkalpošanas speciālists – 199, apkopējs – 149, būvstrādnieks – 142, bārmenis – 136.

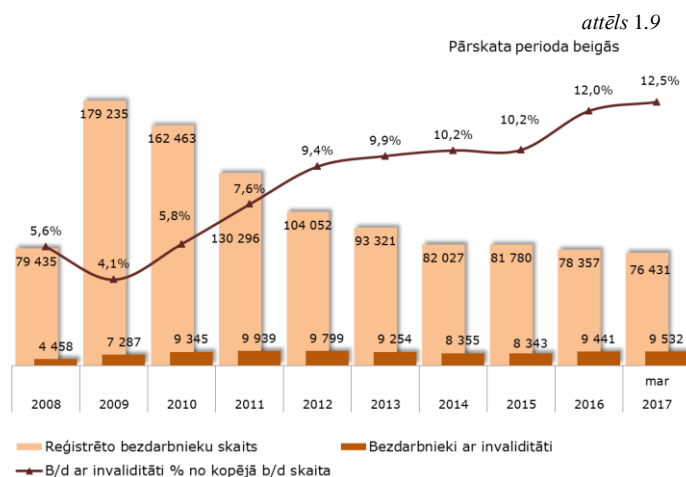
2017. gada 3 mēnešos dalību Jauniešu garantijas (turpmāk – JG) pasākumos (t.sk. KPP) uzsāka 4 093 jaunieši bezdarbnieki (viens cilvēks var būt piedalījies vairākās aktivitātēs), no tiem martā dalību pasākumos uzsāka 1 797 bezdarbnieki.

attēls 1.8



Bezdarbnieki ar invaliditāti

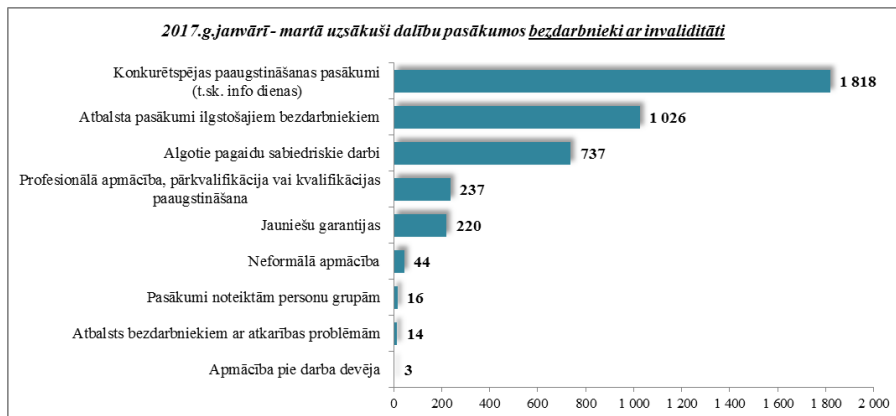
NVA 2017.gada marta beigās reģistrēti **9 532 bezdarbnieki ar invaliditāti**, kas ir **12,5%** no kopējā reģistrētā bezdarbnieku skaita valstī. Pieaugums skaidrojams ar kopējo cilvēku ar invaliditāti pieaugumu Latvijas iedzīvotāju skaitā, kā arī ar aktīvu NVO darbu, kas pārstāv personu ar invaliditāti intereses. 2017.gada marta beigās puse (50,3%) no reģistrētajiem bezdarbniekiem ar invaliditāti ir ilgstošie bezdarbnieki, to skaits gada griezumā absolūtos skaitļos pieaudzis par 88 personām.



Vairāk nekā puse (58,8%) no reģistrētajiem bezdarbniekiem ar invaliditāti ir bezdarbnieki vecumā 50 un vairāk gadu, jaunieši bezdarbnieki (15-24) ir 3,1% no reģistrētajiem bezdarbniekiem ar invaliditāti. Vidējais bezdarba ilgums 2017.gada marta beigās bezdarbniekiem ar invaliditāti – 367 dienas ~ 1 gads (2016.gada marta beigās – 402 dienas).

Lielākais bezdarbnieku ar invaliditāti skaits sadalījumā pa profesijām pēc pēdējās nodarbošanās 2017.gada marta beigās: palīgstrādnieks – 674, apkopējs – 418, mazumtirdzniecības veikala pārdevējs – 360, sētnieks – 236, aprūpētājs – 118, kravas automobiļa vadītājs – 115, automobiļa vadītājs – 113, pavārs – 109.

2017. gada 3 mēnešos dalību pasākumos (t.sk. KPP) uzsāka 4 115 bezdarbnieki ar invaliditāti (viens cilvēks var būt piedalījies vairākās aktivitātēs), no tiem martā dalību pasākumos uzsāka 1 435 bezdarbnieki.

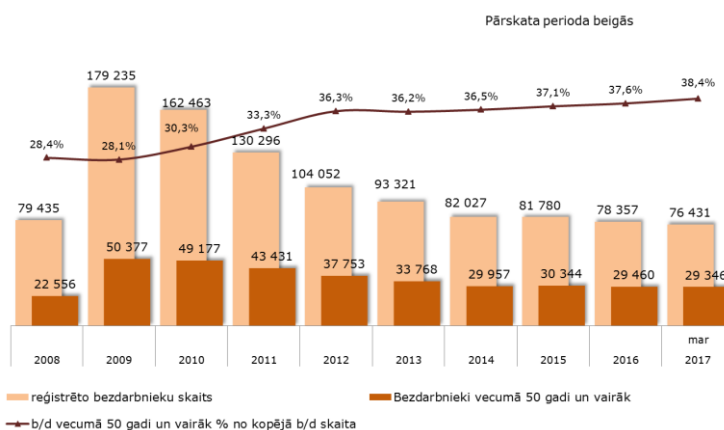


Bezdarbnieki vecumā 50 gadi un vairāk

attēls 1.11

NVA 2017.gada marta beigās reģistrēti **29 346 bezdarbnieki vecumā 50 gadi un vairāk**, kas ir **38,4 %** no kopējā reģistrētā bezdarbnieku skaita valstī.

2017.gada marta beigās 41,0% no reģistrētajiem bezdarbniekiem vecumā 50 gadi un vairāk ir ilgstošie bezdarbnieki, bezdarbnieki ar invaliditāti 19,1%. Salīdzinot ar atbilstošo periodu pirms gada, **ilgstošo** bezdarbnieku īpatsvars vecumā no 50 un vairāk gadu kopskaitā **samazinājies** par 0,9 % punktiem, bet bezdarbnieku ar invaliditāti īpatsvars **pieaudzis** par 3,0 % punktiem.

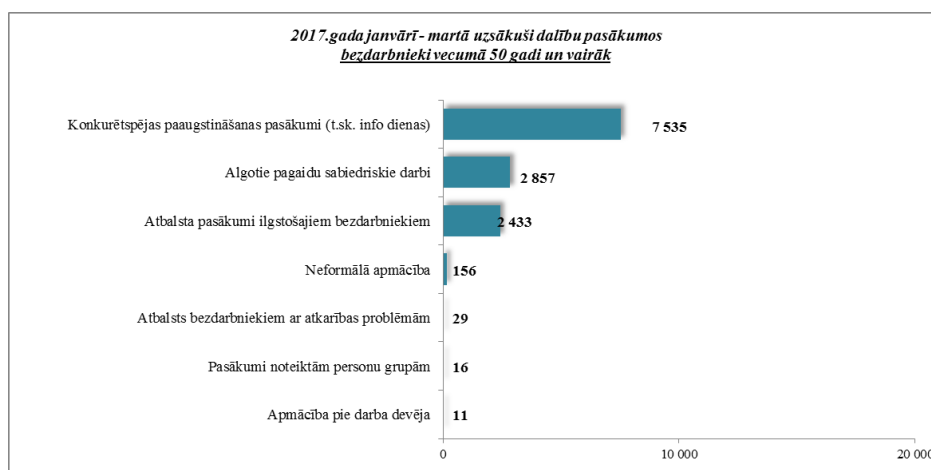


Vidējais bezdarba ilgums 2017.gada marta beigās bezdarbniekiem vecumā 50 gadi un vairāk – 260 diena jeb ~ 9 mēneši (2016.gada marta beigās – 269 dienas).

Lielākais bezdarbnieku vecumā 50 gadi un vairāk, skaits sadalījumā pa profesijām pēc pēdējās nodarbošanās 2017.gada marta beigās: palīgstrādnieks – 1 967, apkopējs – 1 235, mazumtirdzniecības veikala pārdevējs – 964, sētnieks – 694, kravas automobiļa vadītājs – 551, aprūpētājs – 399, automobiļa vadītājs – 384, pavārs – 326, būvstrādnieks – 309.

Šā gada 3 mēnešos dalību pasākumos (t.sk. KPP) uzsāka 13 545 bezdarbnieki vecumā 50 gadi un vairāk (viens cilvēks var būt piedalījies vairākās aktivitātēs), no tiem martā dalību pasākumos uzsāka 4 491 bezdarbnieki.

attēls 1.12

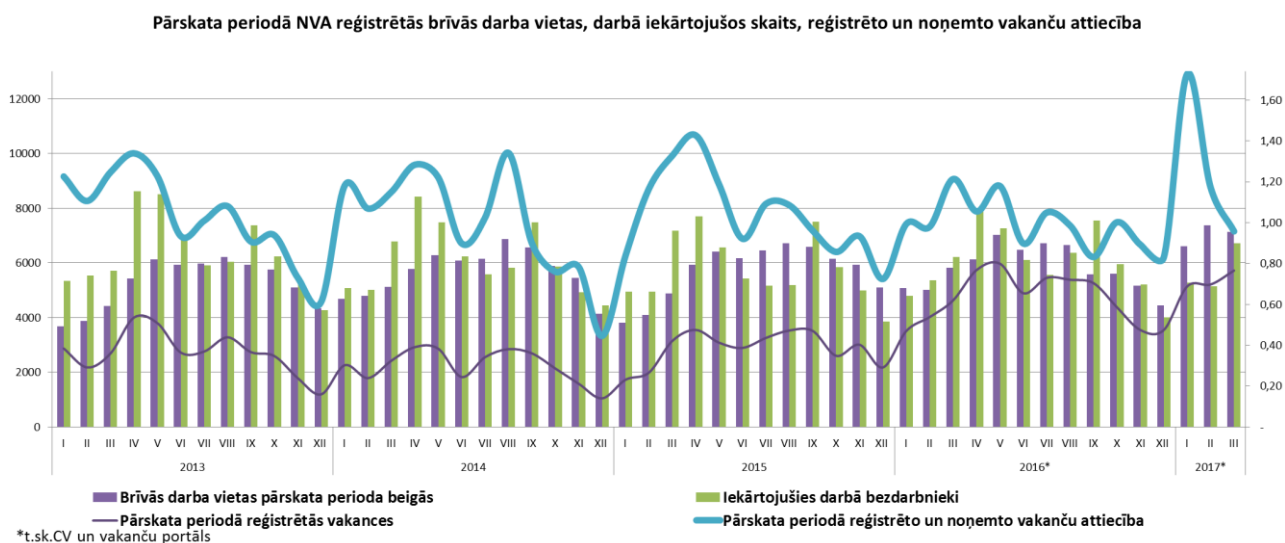


1.3. Reģistrētās darba vietas valstī

2017.gada 3 mēnešos NVA reģistrētas 16 072 (no tām 5 721 martā) vakances, kas ir par 3 909 jeb 32,1% vairāk salīdzinot ar 2016.gada atbilstošo periodu.

Marta beigās bija reģistrētas aktuālas 7 121 brīvās darba vietas (salīdzinot ar februāri, samazinājums par 253 brīvajām darba vietām).

attēls 1.13



NVA 2017.gada martā mēnesī reģistrētās vakances sadalījumā pēc uzņēmuma nozares (lielākais skaits): Būvniecība (F) – 908 (15,9%) no kopskaita, Apstrādes rūpniecība (C) – 875 jeb (15,3%), Vairumtirdzniecībā un mazumtirdzniecībā, automobiļu un motociklu remonts (G) – 859 (15,0%). Salīdzinot visas nozares ar iepriekšējo mēnesi, lielākais vakanču **skaita kritums** vērojams – Apstrādes rūpniecībā (C) – 40% un Administratīvo un apkalpojošo dienestu darbības nozarē (N) – 16%. Savukārt lielākais **pieaugums** Būvniecībā (F) – 72%, kā arī Izmitināšanas un pakalpojumu nozarē (I) – 83%.

tabula 1.4

Mēnesī reģistrēto vakanču skaits sadalījumā pēc uzņēmuma nozares (NACE 2)

Nozare (TOP 10)	Reģistrēto darbvietu skaits 2017.gada martā	Reģistrēto darbvietu skaits 2016.gada februārī	Izmaiņas procentos
Būvniecība	908	528	↑ 72%
Apstrādes rūpniecība	875	1 449	↓ -40%
Vairumtirdzniecība un mazumtirdzniecība; automobiļu un motociklu remonts	859	734	↑ 17%
Valsts pārvalde un aizsardzība; obligātā sociālā apdrošināšana	428	368	↑ 16%
Transports un uzglabāšana	406	308	↑ 32%
Lauksaimniecība, mežsaimniecība un zivsaimniecība	400	319	↑ 25%
Izmitināšana un ēdināšanas pakalpojumi	390	213	↑ 83%
Veselība un sociālā aprūpe	232	181	↑ 28%
Administratīvo un apkalpojošo dienestu darbība	209	250	↓ -16%
Citi pakalpojumi	181	131	↑ 38%
Pavisam kopā	5721	5210	↑ 10%

Lielākais vakanču **pieaugums mēneša griezumā** vērojams zemas kvalifikācijas profesijās, īpaši: mežsaimniecības strādnieks, ceļa būves palīgstrādnieks, apkopējs, sezonas strādnieks, kūdras ieguves palīgstrādnieks, ceha strādnieks.

Menesī reģistrēto vakanču skaits sadalījumā pa profesiju grupām (pēc LR profesiju klasifikatora) perioda beigās

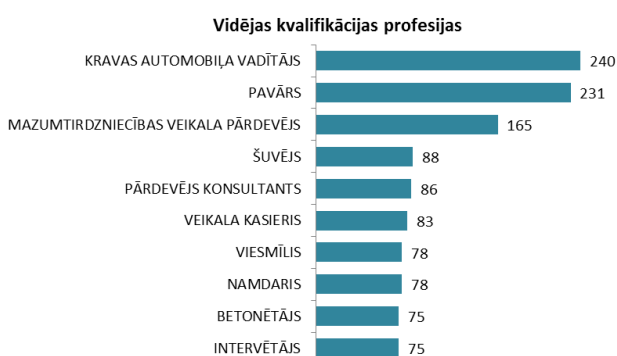
Profesiju pamatgr. Nr.	Profesiju pamatgrupas nosaukums	Reģistrēto darbvietu skaits 2017.gada janvārī	Reģistrēto darbvietu skaits 2016.gada decembrī	Izmaiņas procentos
Augstas kvalifikācijas profesijas, tai skaitā:		1 167	1 154	↑ 1%
0	Nacionālo bruņoto spēku profesijas	0	0	-
1	Vadītāji	93	102	↓ -9%
2	Vecākie speciālisti	605	646	↓ -6%
3	Speciālisti	469	406	↑ 16%
Vidējas kvalifikācijas profesijas, tai skaitā:		3 352	3 262	↑ 3%
4	Kalpotāji	352	338	↑ 4%
5	Pakalpojumu un tirdzniecības darbinieki	1 028	784	↑ 31%
6	Kvalificēti lauksaimniecības, mežsaimniecības un zivsaimniecības darbinieki	73	109	↓ -33%
7	Kvalificēti strādnieki un amatnieki	1 209	1 462	↓ -17%
8	Iekārtu un mašīnu operatori un izstrādājumu montieri	690	569	↑ 21%
Zemas kvalifikācijas profesijas		1 202	794	↑ 51%
Kopā		5 721	5 210	↑ 10%

Darba devēju pieprasītākās profesijas 2017.gada martā (Top 10)

attēls 1.14



attēls 1.15



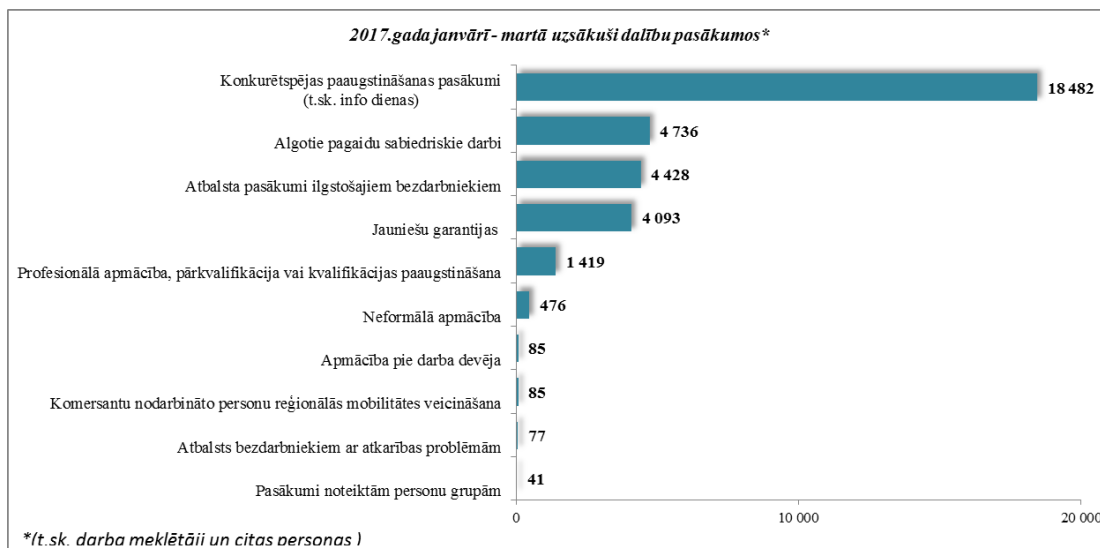
attēls 1.16



Salīdzinot ar iepriekšējo mēnesi, **augstas kvalifikācijas** profesijās visvairāk ir pieaudzis vakanču skaits sekojošās profesijās: tirdzniecības pārdevējs, informācijas tehnoloģijas projektu vadītājs, māsa (medicīnas māsa), datorizainers, pārdošanas speciālists. **Vidējas kvalifikācijas** profesijās: pavārs, kravas automobiļa vadītājs, intervētājs, viesmīlis, elektromontieris.

2. Informācija par NVA īstenotajiem pasākumiem

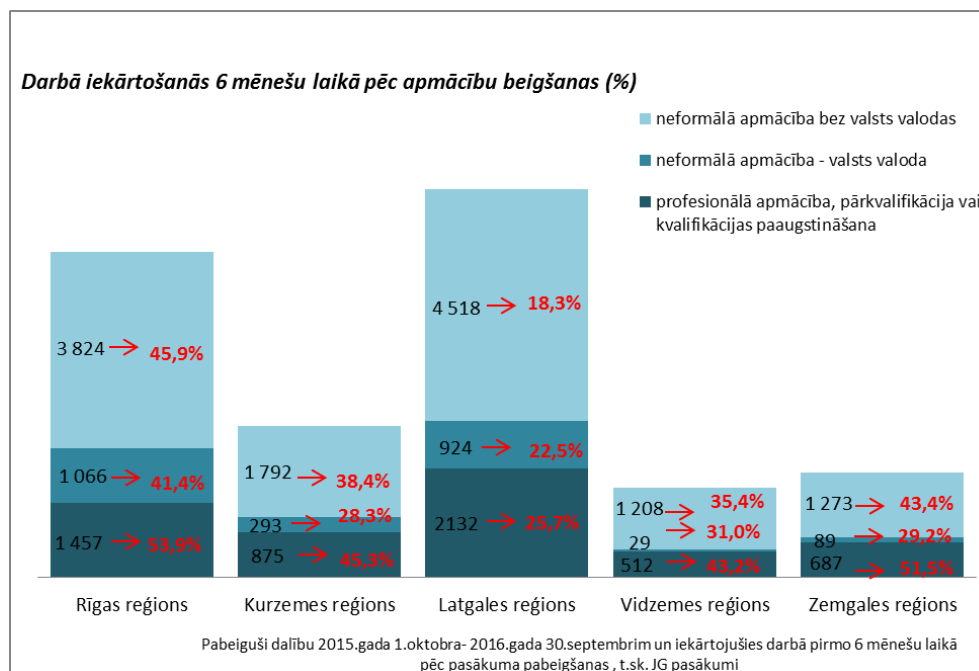
2017. gada 3 mēnešos dalību NVA organizētajos aktīvajos nodarbinātības (t.sk. KPP) pasākumos uzsāka 33 837 bezdarbnieki (viens cilvēks var būt piedalījies vairākās aktivitātēs), no tiem martā dalību pasākumos uzsāka 11 938 bezdarbnieki.



Pabeiguši apmācības laika posmā no 2015.gada 1.oktobra līdz 2016.gada 30.septembrim **un iekārtojušies darbā 6 mēnešu laikā pēc to pabeigšanas** (t.sk. JG):

- **40,7%** no bezdarbniekiem, kas ir **pabeiguši profesionālo apmācību, pārkvalifikāciju vai kvalifikācijas paaugstināšanu** (kopā – 5 663 personas);
- **33,7%** no bezdarbniekiem, kas ir **pabeiguši neformālo apmācību** (bez valsts valodas programmas) (kopā – 12 615 personas);
- **31,9%** no bezdarbniekiem, kas ir pabeiguši **neformālās izglītības programmas „Valsts valodas apguve”** (kopā – 2 401 personas).

attēls 2.2

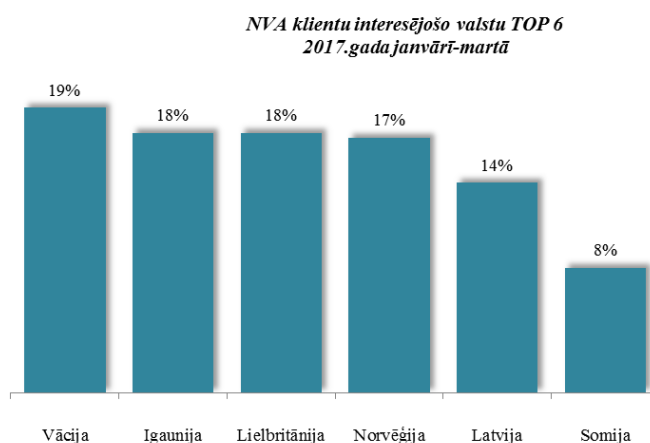


3. NVA klientu interese par darbu ārzemēs

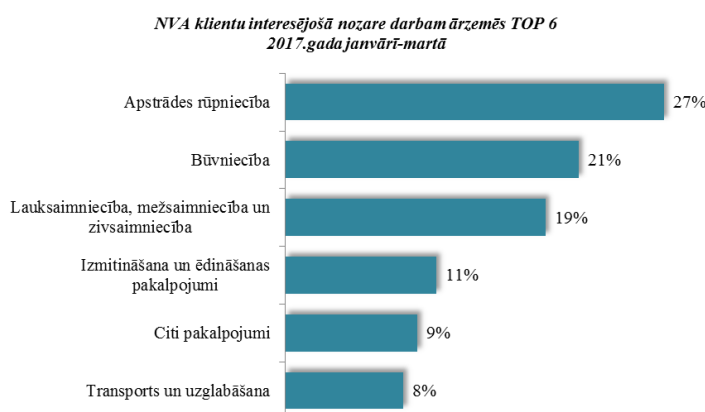
NVA klientiem, kas plāno doties darba meklējumos ārpus Latvijas, 2017. gada janvārī – martā EURES speciālisti snieguši 295 konsultācijas. Vislielāko interesi klienti izrāda par darba iespējām Vācijā – 19%, Igaunijā – 18%, Lielbritānijā – 18%, Norvēģijā – 17% (*viens cilvēks var būt interesējies par vairākām valstīm, profesijām un nozarēm*).

Lielākā interese par darbu ārzemēs ir **vienkāršajās profesijās** (apkopēji, lauksaimniecības un fermas strādnieki, iesaiņotāji u.c.) – 39%, **būvniecības jomas profesijās** (mūrnieki, betonētāji, flīzētāji, namdari u.c.) – 17%, **amatnieku profesijās** (metinātāji, galdnieki, virpotāji u.c.) – 14%.

attēls 3.1



attēls 3.2



Vislielākā interese par darbu ārzemēs ir apstrādes rūpniecībā – 27%, būvniecībā – 21% kā arī lauksaimniecības mežsaimniecības un zivsaimniecības nozarē – 19%.

Nodarbinātības valsts aģentūras
Finanšu un attīstības departamenta
Attīstības nodaļas
vecākais eksperts A.Maskalovs,