

**Nodarbinātības valsts aģentūra**

**PĀRSKATS PAR BEZDARBA SITUĀCIJU  
VALSTĪ**

**RĪGA  
2016.GADA MAIJS**

Pārskats par bezdarba situāciju valstī tiek ievietots Nodarbinātības valsts aģentūras (turpmāk – NVA) mājas lapā kopš 2011.gada augusta. Pārskata sagatavošanā ir izmantota Nodarbinātības valsts aģentūras rīcībā esošā informācija par NVA reģistrētajiem bezdarbniekiem un brīvajām darba vietām. Pārskats sniedz informāciju par aktuālo situāciju darba tirgū, reģistrēto bezdarbnieku portretu, reģistrētajām brīvajām darba vietām un informāciju par NVA īstenotajiem pasākumiem.

© Nodarbinātības valsts aģentūra, 2016  
K.Valdemāra ielā 38 k-1, Rīgā, LV – 1010  
Tālrunis: 371-67021744  
E-pasts: [nva@nva.gov.lv](mailto:nva@nva.gov.lv)  
Interneta vietne: <http://www.nva.gov.lv/>  
Ziņojumu sagatavoja: A.Maskalovs

Publicēšanas un citēšanas gadījumā atsauce ir obligāta.

## Saturs

<b>1. Situācijas raksturojums .....</b>	<b>3</b>
1.1. Reģistrētā bezdarba līmenis un bezdarbnieku skaits Latvijā .....	3
1.2. Bezdarbnieka statistiskais portrets .....	5
1.3. Reģistrētās darba vietas valstī .....	11
1.4. Darba vietu skaita samazinājumi un palielinājumi .....	13
<b>2. Informācija par NVA īstenotajiem pasākumiem.....</b>	<b>14</b>
<b>3. NVA klientu interese par darbu ārzemēs .....</b>	<b>15</b>

### 1. Situācijas raksturojums

- NVA uzskaitē 2016.gada maija sākumā bija 82 268, bet beigās 79 092 bezdarbnieki. **Mēneša laikā** reģistrēto bezdarbnieku skaits valstī **samazinājies par 3 176 cilvēkiem**. Salīdzinot ar atbilstošo periodu pirms gada, reģistrēto bezdarbnieku skaits samazinājies par 1 475 jeb 1,8%.
- **2016.gada 5 mēnešos NVA reģistrētas 23 872 vakances**, kas ir par 4 405 jeb 22,6% vairāk salīdzinot ar 2015.gada atbilstošo periodu. Vakancu pieaugums 2016.gadā daļēji saistīts ar izmaiņām likumdošanā (valsts un pašvaldību institūciju pienākums publicēt vakances NVA portālā) un NVA informācijas sistēmās.
- 2016.gada janvārī – maijā darbā iekārtojušies **29 132<sup>1</sup>** bezdarbnieki, no kuriem 7 414 (25,4%) bezdarbnieki ir iekārtojušies darbā pēc kāda aktīvā nodarbinātības pasākuma pabeigšanas (izņemot konkurētspējas paaugstināšanas pasākumu (turpmāk – KPP) informatīvās dienas).
- **Visvairāk NVA reģistrēto bezdarbnieku ir vienkāršās profesijās** (palīgstrādnieki, mazumtirdzniecības veikala pārdevēji, apkopēji).
- **Lielākais darbaspēka pieprasījums** (pēc NVA reģistrēto vakancu skaita), salīdzinot ar iepriekšējo mēnesi, vērojams ūdens apgādes; notekūdeņu, atkritumu apsaimniekošanas un sanācijas nozarē, kā arī profesionālo, zinātnisko un tehnisko pakalpojumu nozarē. Savukārt kritums vērojams mākslas, kā arī ieguves rūpniecības nozarēs. **Pieaugums** vērojams kalpotāju profesijās (intervētājs, informācijas ievadīšanas operators, noliktavas darbinieks). Savukārt samazinājums – pakalpojumu un tirdzniecības darbinieku profesijās: mazumtirdzniecības veikala pārdevēja, veikala kasiera, pārdevēja palīga, ugunsdzēsības un glābšanas dienesta ugunsdzēsēja glābēja (autovadītājs) un eksponātu uzrauga profesijās.

#### 1.1. Reģistrētā bezdarba līmenis un bezdarbnieku skaits Latvijā

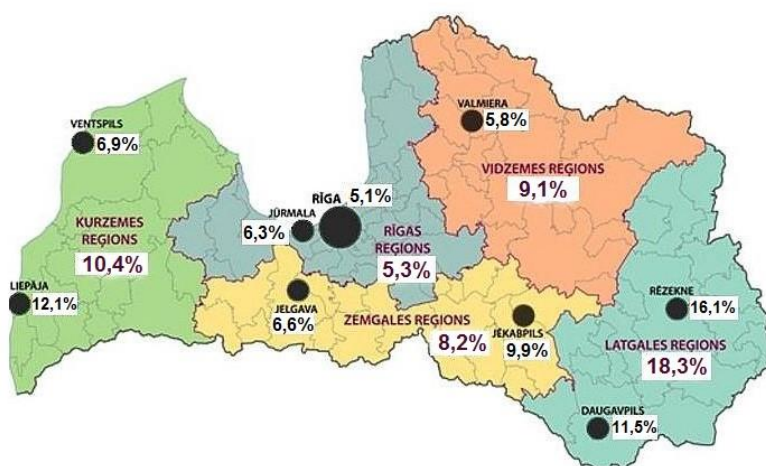
Reģistrētā bezdarba līmenis valstī 2016.gada maija beigās bija 8,4% (reģistrēto bezdarbnieku īpatsvars darbaspējas vecuma<sup>2</sup> ekonomiski aktīvo iedzīvotāju kopskaitā). Zemākais bezdarba līmenis 2016.gada maijā reģistrēts Rīgas reģionā – 5,3%, augstākais bezdarba līmenis bija Latgales reģionā – 18,3%. Kurzemes reģionā bezdarba līmenis bija 10,4%, Zemgales reģionā – 8,2% un Vidzemes reģionā – 9,1%. Maijā, salīdzinot ar iepriekšējo mēnesi, bezdarba līmenis Zemgales reģionā **samazinājies** par 0,6 %punktiem, Latgales reģionā par 0,5 %punktiem, Vidzemes un Kurzemes par 0,4 %punktiem, savukārt Rīgas reģionā samazinājums bija 0,3 %punkti.

<sup>1</sup> Kopējais iekārtojušos darbā bezdarbnieku skaits ar 1. ceturkšņa pārrēķinu pēc VID datiem

<sup>2</sup> Līdz likumā noteiktā pensionēšanās vecuma sasniegšanai

Valsts lielākajās pilsētās bezdarba līmenis 2016.gada maija beigās bija: Valsts lielākajās pilsētās bezdarba līmenis 2016.gada maija beigās bija: Rīgā – 5,1%, Valmierā – 5,8%, Jūrmalā – 6,3%, Jelgavā – 6,6%, Ventspilī – 6,9%, Jēkabpilī – 9,9%, Daugavpilī – 11,5%, Liepājā – 12,1%, Rēzeknē – 16,1%. Maijā reģistrētā bezdarba līmenis samazinājies Jēkabpils pilsētā par 0,9 %punktiem, Rēzeknes par 0,7 %punktiem, Jelgavas par 0,6 %punktiem, Jūrmalas un Ventpils pilsētā par 0,5 %punktiem, Daugavpils pilsētā par 0,4 %punktiem, Valmieras pilsētā par 0,3 %punktiem, Rīgas pilsētā par 0,2 %punktiem, bet Liepājas pilsētā palicis nemainīgs.

Reģistrētā bezdarba līmenis valstī 2016.gada 31.maijā -8,4%



Reģistrētā bezdarba līmenis perioda beigās, %

Gadi	Mēneši											
	Jan	Feb	Mar	Apr	Mai	Jūn	Jūl	Aug	Sep	Okt	Nov	Dec
2008	5,0	5,0	4,9	4,8	4,8	4,9	5,1	5,2	5,3	5,6	6,1	7,0
2009	8,3	9,5	10,7	11,0	11,3	11,5	11,8	12,3	13,2	14,1	15,1	16,0
2010	16,6	17,1	17,3	16,7	16,2	15,6	15,3	15,0	14,6	14,3	14,3	14,3
2011	14,5	14,5	14,4	13,9	13,2	12,6	12,1	11,8	11,6	11,5	11,5	11,5
2012	11,7	11,8	11,7	11,3*/ 12,9**	12,3	11,9	11,6	11,3	11,0	10,7	10,6	10,5
2013	10,9	10,9	10,8	10,4	9,9	9,6	9,5	9,3	9,1	9,1	9,3	9,5
2014	9,8	9,9	9,8	9,6	9,1	8,9	8,6	8,4	8,2	8,2	8,3	8,5
2015	9,0	9,1	9,2	8,8	8,6	8,6	8,6	8,5	8,3	8,3	8,4	8,7
2016	9,1	9,2	9,1	8,8	8,4							

\* Reģistrētā bezdarba līmenis valstī 2012.gada aprīļa beigās bija 11,3% (bezdarbnieku īpatsvars ekonomiski aktīvo iedzīvotāju kopskaitā pirms CSP veiktā pārrēķina atbilstoši tautas skaitīšanas datiem). Valstī bezdarba līmenis salīdzinājumā ar 2012.gada martu samazinājās par 0,4 %punktiem.

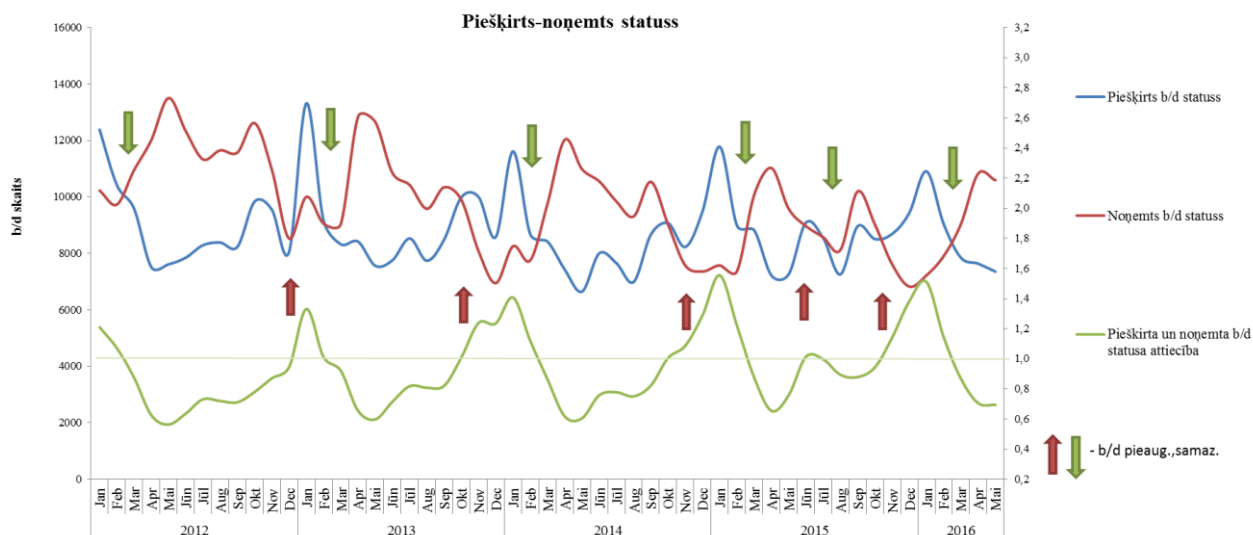
\*\* Ņemot vērā aktualizēto ekonomiski aktīvo iedzīvotāju skaitu, bezdarba līmenis 2012. gada aprīļa beigās ir 12,9 %, kas ir par 1,6 %punktiem augstāks, nekā rēķinot pēc iepriekš izmantotā ekonomiski aktīvo iedzīvotāju skaita. CSP aktualizētais ekonomiski aktīvo iedzīvotāju skaits tiks izmantots bezdarba līmeņa aprēķināšanai 2012. gada aprīlī un turpmākos mēnešos.

2016.gada maija beigās NVA reģistrēti 79 092 bezdarbnieki. Mēneša laikā reģistrēto bezdarbnieku skaits valstī ir samazinājies par 3 176 cilvēkiem jeb 3,9%.

Bezdarbnieku skaits (uz mēneša beigām)

Gadi	Mēneši											
	Jan	Feb	Mar	Apr	Mai	Jūn	Jūl	Aug	Sep	Okt	Nov	Dec
2008	53325	53429	52806	52897	52213	54012	55436	56333	57644	61049	67065	76435
2009	90436	103731	116768	123127	126595	129269	132519	137586	147754	157897	169236	179235
2010	186295	192032	194253	189881	183476	176879	173301	169676	165386	162497	161816	162463
2011	164551	164880	163454	157857	149600	142428	137638	134175	131659	130541	130240	130296
2012	132575	133413	132158	127783	121994	117606	114689	111542	108322	105670	104414	104052
2013	107488	107687	107063	102760	97769	94754	92975	91202	89435	89616	91619	93321
2014	96762	97736	96496	92010	87780	85296	83163	80938	79104	79183	79869	82027
2015	86246	87873	86604	82833	80567	80688	80671	79825	78557	78052	79153	81780
2016	85452	86581	85414	82268	79092							

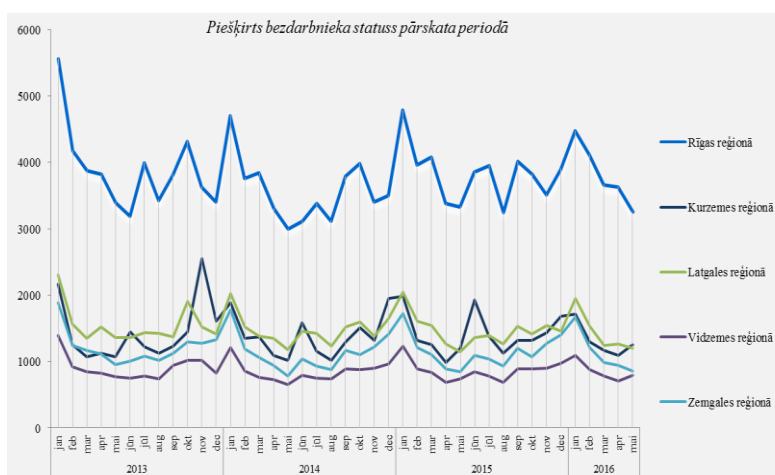
Bezdarbnieka statuss 2016.gada maijā **piešķirts 7 356** personām, tas ir par – 283 personām jeb 3,7% mazāk nekā 2016.gada aprīlī un par 95 personām mazāk nekā attiecīgajā periodā pirms gada. Savukārt bezdarbnieka statusu 2016.gada maijā **zaudējušas 10 592** personas, tas ir par 234 cilvēkiem jeb 2,2% mazāk nekā mēnesi iepriekš, bet par 1 011 personām vairāk, salīdzinot ar 2015.gada maiju.



attēls 1.3

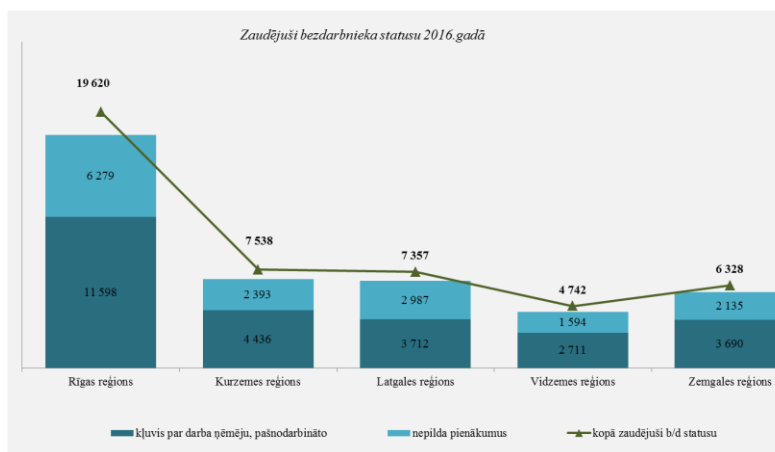
2016.gada maijā, salīdzinot ar iepriekšējo mēnesi, statusu ieguvušo skaits visvairāk samazinājies Rīgas reģionā, savukārt Kurzemē un Vidzemē bija vērojams pieaugums.

Maijā lielākais statusu ieguvušo skaits sadalījumā pēc pēdējās nodarbošanās (profesijas): palīgstrādnieks (4% no statusu ieguvušo kopskaita maijā), mazumtirdzniecības veikala pārdevējs (3%), apkures /krāšņu kurinātājs (3%), pārdevējs konsultants (3%), apkopējs (2%).



attēls 1.4

Bezdarbnieka statusu 2016.gada janvārī – maijā **zaudējuši 45 585 bezdarbnieki**, no tiem darbā iekārtojušies **29 132<sup>3</sup>** (63,9%) bezdarbnieki. 15 388 (33,8%) personas zaudējušas statusu, jo nav pildījušas bezdarbnieka pienākumus.



## 1.2. Bezdarbnieka statistiskais portrets

No reģistrēto bezdarbnieku kopskaita (79 092) 2016.gada maija beigās 53,3% (42 161) bija sievietes un 46,7% (36 931) vīrieši. Var novērot, ka vīriešu īpatsvars pieaug ziemas mēnešos, kas skaidrojams ar viņu lielāku iesaisti sezonas darbu veikšanā.

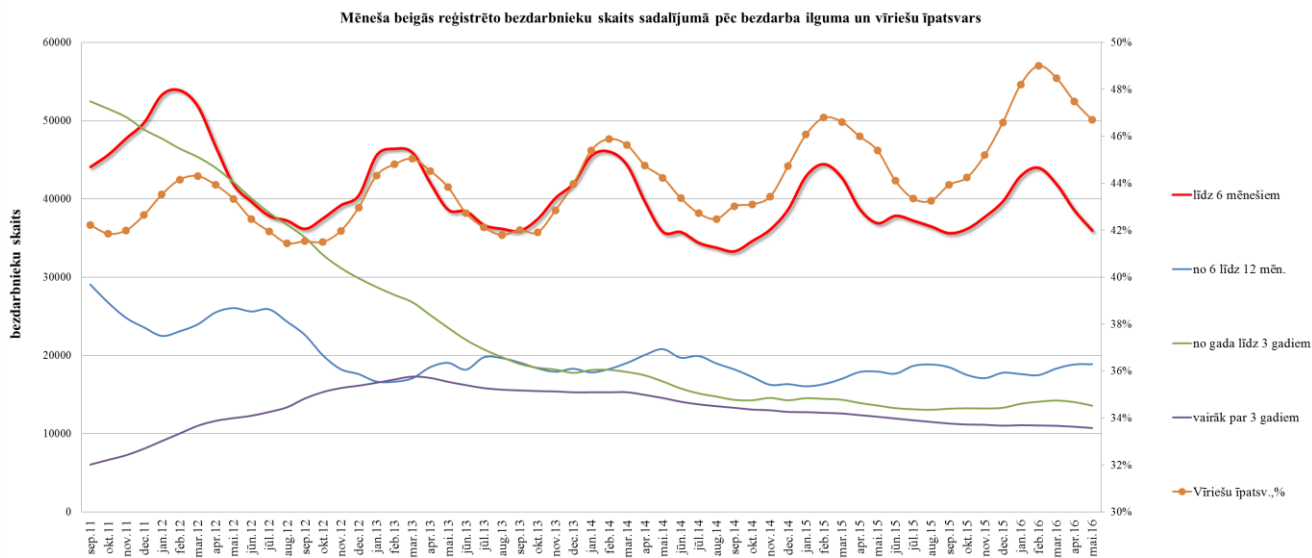
2016.gada maija beigās gandrīz **puse reģistrēto bezdarbnieku ir ar bezdarba ilgumu līdz 6 mēnešiem** – 35 931 jeb 45,4%. Mēneša laikā bezdarbnieku skaits šajā grupā samazinājies par

<sup>3</sup> Kopējais iekārtojušos darbā bezdarbnieku skaits ar 1.ceturkšņa pārrēķinu pēc VID datiem

2 582 personām jeb 6,7%. kas arī skaidrojams ar sezonālo darbu ietekmi (īpaši būvniecības, lauksaimniecības, mežsaimniecības un ceļu būves nozarēs).

Vidējais bezdarba ilgums 2016.gada maijā ir **209 dienas** jeb 7 mēneši, kas, salīdzinot ar atbilstošo periodu pirms gada, ir **par 1 dienu vairāk**.

attēls 1.5



tabula 1.1



Reģistrēto bezdarbnieku skaits sadalījumā pa profesijām pēc pēdējās nodarbošanās 2016.gada maija beigās (lielākais skaits): palīgstrādnieks **4 296** (5%), mazumtirdzniecības veikala pārdevējs – **2 790** (4%), apkopējs – **2 135** (3%). Salīdzinot ar iepriekšējo mēnesi, lielākais **samazinājums** ir bezdarbnieku skaitā, kam pēdējā nodarbošanās (profesija) bija: palīgstrādnieks – 272, būvstrādnieks - 158, kravas automobiļa vadītājs – 132, mazumtirdzniecības veikala pārdevējs – 116, kūdras ieguves palīgstrādnieks – 108, ceļa būves palīgstrādnieks – 93.

Bezdarbnieku skaits 2016.gada 31.maijā sadalījumā pēc pēdējās nodarbošanās profesijas TOP 10 salīdzinājumā ar 2016.gada 30.aprīli		
PALĪGSTRĀDNIKES	4 296	↓ -272
MAZUMTIRDZniecības VEIKALA PĀRDEVĒJS	2 790	↓ -116
APKOPĒJS	2 135	↓ -53
PĀRDEVĒJS KONSULTANTS	1 342	↓ -20
BŪVSTRĀDNIKES	1 091	↓ -158
SĒTNIKES	1 072	↓ -66
KRAVAS AUTOMOBĪĻA VADĪTĀJS	799	↓ -132
AUTOMOBĪĻA VADĪTĀJS	791	↓ -77
PAVĀRS	766	↓ -57
ZIVJU APSTRĀDĀTĀJS	721	↑ 10



Savukārt lielākais pieaugums bezdarbnieku skaitā, sadalījumā pēc pēdējās nodarbošanās bija: apkures /krāšņu kurinātājs – 206, mazumtirdzniecības veikala vadītājs – 21, šuvējs – 20, apģērbu šuvējs – 18, bufetes pārdevējs – 16, elektriķis – 11, klientu (korporatīvo klientu) vadītājs (privātbankieris) – 11, zivju apstrādātājs – 10.

Reģistrēto bezdarbnieku kopskaitā 2016.gada maija beigās lielāko īpatsvaru veido bezdarbnieki **ar profesionālo izglītību – 37,1%**, kas lielākoties (73,5%) ir vecumā 40 gadi un vairāk. Salīdzinot ar atbilstošo periodu pirms gada, lielākās izmaiņas vērojamas bezdarbnieku skaitā ar augstāko izglītību – pieaugums par 1,4 %punktiem. To galvenokārt veido bezdarbnieki vecumā no 30 līdz 44 gadiem (īpaši, kuriem pēdējā nodarbošanās profesija: politikas pārvaldības vecākie speciālisti, pirmsskolas pedagogi, biroja vadītāji, biedrību un nodibinājumu amatpersonas). Ar sabiedrības novecošanu, arī bezdarbnieku vecuma struktūrā iezīmējas līdzīgas tendences – salīdzinājumā ar 2015.gada atbilstošo periodu bezdarbnieku skaits vecumā 60 gadi un vairāk pieaudzis par 1,0 %punktu.

tabula 1.2

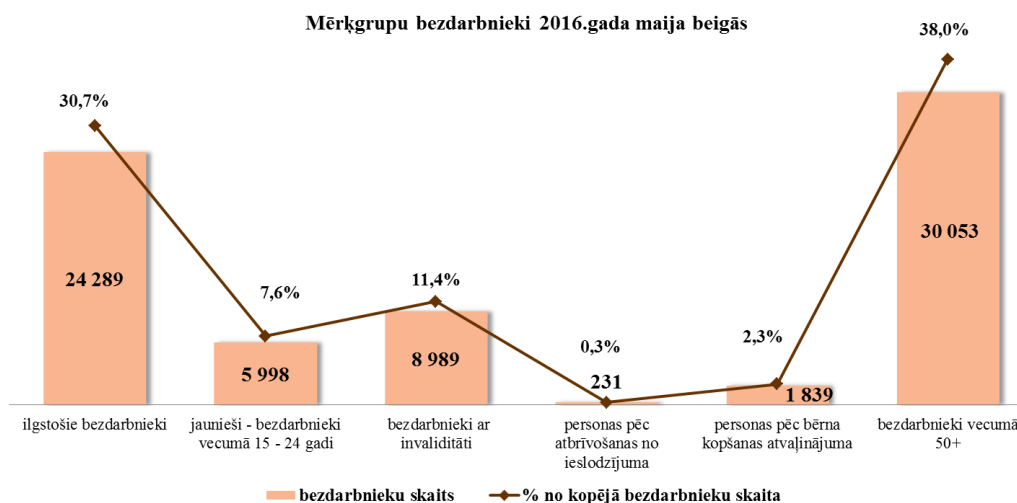
Bezdarbnieki sadalījumā pa vecuma grupām (31.05.2016.)			Kopā
	Sieviete	Vīrietis	
15 - 19 (0,7%)	301	262	563
20 - 24 (6,9%)	3 102	2 333	5 435
25 - 29 (11,5%)	5 287	3 789	9 076
30 - 34 (10,7%)	4 897	3 598	8 495
35 - 39 (9,9%)	4 283	3 553	7 836
40 - 44 (10,8%)	4 520	4 031	8 551
45 - 49 (11,5%)	4 590	4 493	9 083
50 - 54 (14,1%)	5 574	5 546	11 120
55 - 59 (16,4%)	6 489	6 487	12 976
60 un vairāk (7,5%)	3 118	2 839	5 957

### Bezdarbnieki sadalījumā pēc iegūtās izglītības (31.05.2016.)

		
	Sieviete	Vīrietis
<b>augstākā izglītība (16,1%)</b> 12 717	8 858	3 859
<b>profesionālā izglītība (37,1%)</b> 29 331	14 080	15 251
<b>vispārējā vidējā izglītība (25,6%)</b> 20 219	10 981	9 238
<b>pamatizglītība (18,4%)</b> 14 516	7 132	7 384
<b>zemāka par pamatizglītību un nav norād. (3,0%)</b> 2 309	1 110	1 199

2016.gada maija beigās lielākās mērķgrupas no bezdarbnieku kopskaita ir bezdarbnieki vecumā **50 gadi un vairāk** – 38,0% un **ilgstošie bezdarbnieki** – 30,7%. Salīdzinot ar attiecīgo periodu pirms gada, bezdarbnieku vecumā 50 gadi un vairāk īpatsvars pieaudzis par 0,4 % punktiem, savukārt ilgstošo un jauniešu (15-24) bezdarbnieku īpatsvars **samazinājies** – attiecīgi par 1,3 % punktiem un 1,2 % punktiem.

attēls 1.6



### Ilgstošie bezdarbnieki

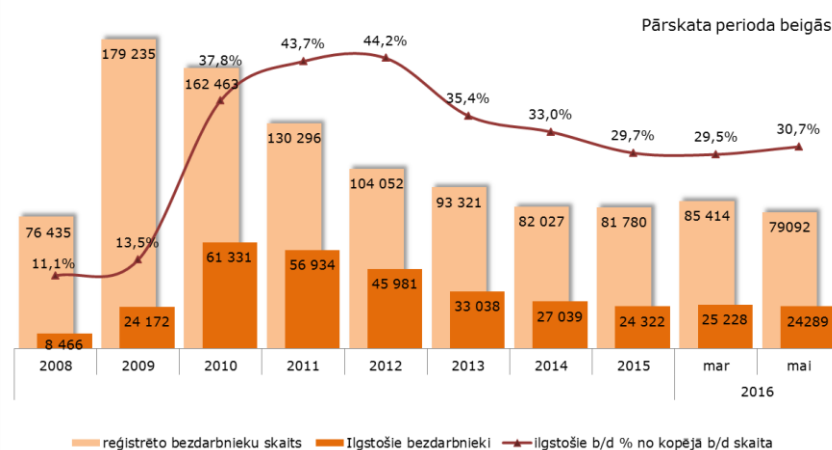
2016.gada maija beigās NVA uzskaitē ir bijuši **24 289 ilgstošie bezdarbnieki**, kas ir **30,7%** no kopējā reģistrēto bezdarbnieku skaita.

Ilgstošo bezdarbnieku kopskaitā 53,5% bija bezdarbnieki vecumā 50 gadi un vairāk, 19,5% – bezdarbnieki ar invaliditāti, 2,7% – jaunieši bezdarbnieki (15 – 24 gadi). Gada griezumā – salīdzinot ar iepriekšējā gada attiecīgo periodu, bezdarbnieku vecumā 50 gadi un vairāk īpatsvars ilgstošo kopskaitā **pieaudzis** par 1,1 % punktiem, bet ar invaliditāti – par 1,5 % punktiem.

Vidējais bezdarba ilgums 2016.gada maija beigās ilgstošajiem bezdarbniekiem – 937 dienas jeb ~ 2,6 gadi. Salīdzinājumam: 2015.maija beigās – vidējais bezdarba ilgums bija 999 dienas.

Lielākais ilgstošo bezdarbnieku skaits sadalījumā pa profesijām pēc pēdējās nodarbošanās 2016.gada maija beigās: palīgstrādnieks – 2 013, mazumtirdzniecības veikala pārdevējs – 771,

attēls 1.7

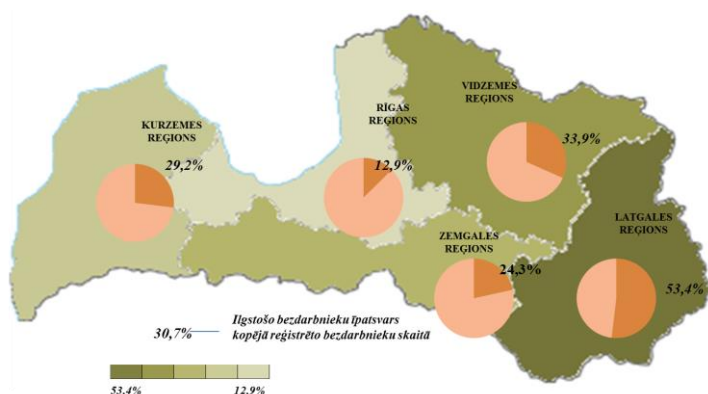




apkopējs – 701, sētnieks – 418, aprūpētājs – 334, apkures /krāšņu kurinātājs – 243, būvstrādnieks – 219, šuvējs – 210, automobiļa vadītājs – 185.

*Ilgstošo bezdarbnieku īpatsvars reģionos no kopējā bezdarbnieku skaita reģionā (31.05.2016.)*

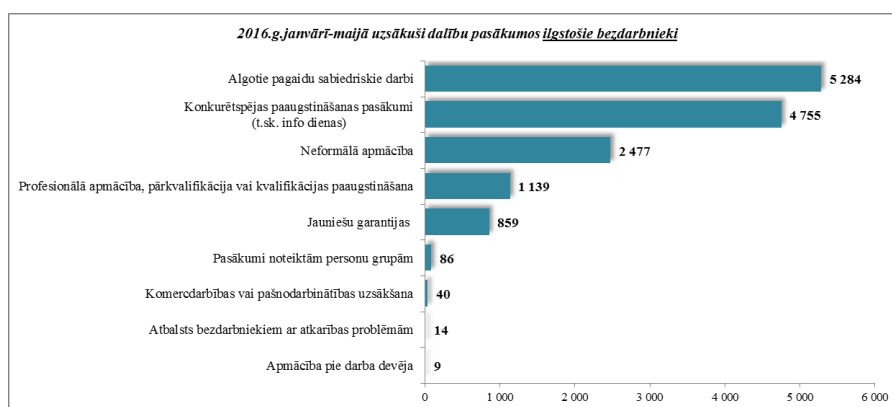
attēls 1.8



Lielākais ilgstošo bezdarbnieku īpatsvars ir vērojams Latgales reģionā (53,4%), bet mazākais - Rīgas reģionā (12,9%). Salīdzinot ar 2015.gada atbilstošo periodu, ilgstošo bezdarbnieku skaits samazinājies visos reģionos – kopā par - 1 466 personām jeb 5,7%. Lielākais ilgstošo bezdarbnieku samazinājums vērojams Zemgales un Rīgas reģionā – attiecīgi par 12,9% un 11,2%.

Janvārī – maijā dalību pasākumos (t.sk. KPP) uzsāka 14 663 ilgstošie bezdarbnieki (viens cilvēks var būt piedalījies vairākās aktivitātēs). 2016.gada maijā NVA organizētajos aktīvajos nodarbinātības pasākumos piedalījušies 8 269 ilgstošie bezdarbnieki, no tiem maijā dalību pasākumos uzsāka 2 867 ilgstošie bezdarbnieki.

attēls 1.9



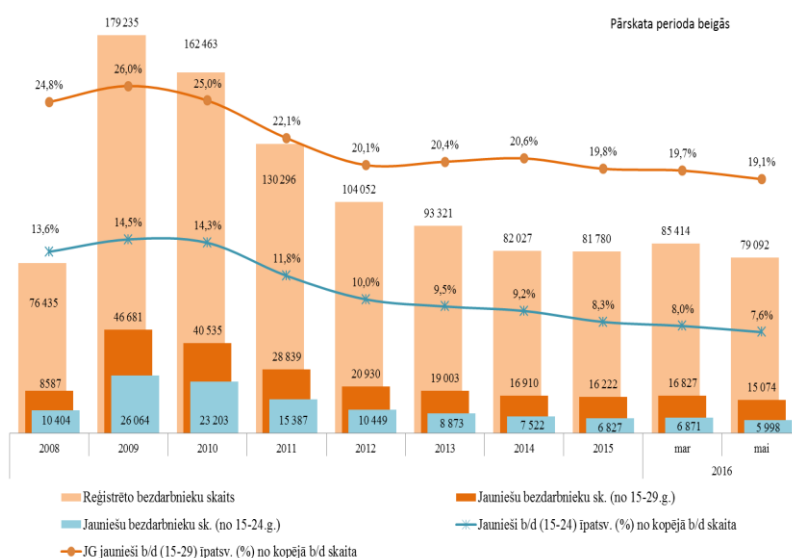
2016.gada 5 mēnešos darbā iekārtojušies 4 497 ilgstošie bezdarbnieki, no kuriem 2 922 (65,0%) ilgstošie bezdarbnieki ir iekārtojušies darbā, pēc kāda aktīvā pasākuma pabeigšanas (izņemot KPP informatīvās dienas).

### Jaunieši bezdarbnieki

2016.gada maija beigās **15 074** jeb 19,1% no bezdarbnieku kopskaita bija **jaunieši bezdarbnieki vecumā no 15 līdz 29 gadiem**. Savukārt **5 998** jeb 7,6% no bezdarbnieku kopskaita bija jaunieši bezdarbnieki vecumā **no 15 līdz 24 gadiem**.

Jauniešu bezdarbnieku (15-29 gadi) kopskaitā 13,4% bija ilgstošie bezdarbnieki, 7,1% – personas pēc bērna kopšanas atvaļinājuma, 5,4% personas ar invaliditāti. Salīdzinot ar iepriekšējā gada atbilstošo periodu, jauniešu bezdarbnieku kopskaitā vērojams **samazinājums** ilgstošo bezdarbnieku īpatsvarā par 0,1 % punktu un personu pēc bērna kopšanas īpatsvarā – 3,2 % punkti, bet **pieaugums** personu ar invaliditāti īpatsvarā – 0,8 % punktiem.

attēls 1.10



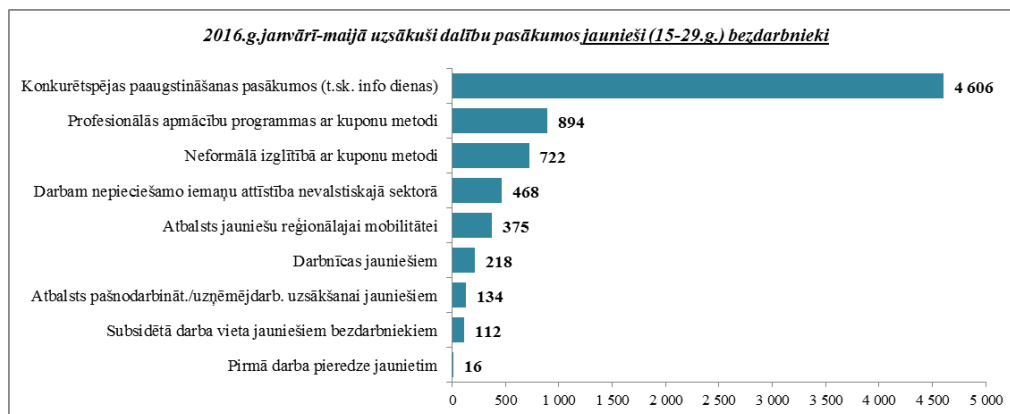


Vidējais bezdarba ilgums 2016.gada maija beigās **jauniešiem bezdarbniekiem vecumā no 15 līdz 29 gadiem** – 140 dienas ~ 5 mēneši (2015.gada maija beigās – 137 dienas).

Lielākais jauniešu bezdarbnieku (15-29) skaits sadalījumā pa profesijām pēc pēdējās nodarbošanās 2016.gada maija beigās: palīgstrādnieks – 611, pārdevējs konsultants – 573, mazumtirdzniecības veikala pārdevējs – 564, viesmīlis – 218, būvstrādnieks – 206, pavārs – 159, klientu apkalpošanas speciālists – 154, apkopējs – 148.

Janvārī – maijā dalību Jauniešu garantijas pasākumos (t.sk. KPP) uzsāka 6 913 jaunieši bezdarbnieki (viens cilvēks var būt piedalījies vairākās aktivitātēs). 2016.gada maijā NVA Jauniešu garantijas pasākumos piedalījušies 3 221 jaunieši bezdarbnieki, no tiem maijā dalību pasākumos uzsāka 1 387 jaunieši bezdarbnieki.

attēls 1.11

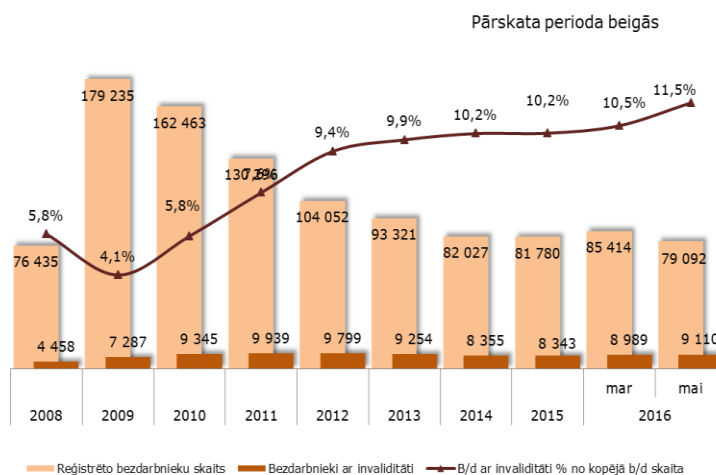


2016.gada 5 mēnešos darbā iekārtojušies 8 463 jaunieši bezdarbnieki (15-29), no kuriem 2 081 (24,6%) jaunieši bezdarbnieki ir iekārtojušies darbā pēc kāda aktīvā pasākuma pabeigšanas (izņemot KPP informatīvās dienas).

### **Bezdarbnieki ar invaliditāti**

NVA 2016.gada maija beigās reģistrēti **9 110 bezdarbnieki ar invaliditāti**, kas ir **11,5 %** no kopējā reģistrētā bezdarbnieku skaita valstī. Pieaugumu vērojams ne tikai no jauna reģistrēto bezdarbnieku ar invaliditāti skaitā, bet arī tiem, kuri uzskaitē ir ilgāk par gadu, kas liecina par apgrūtinātu atgriešanos darba tirgū šai mērķa grupai. Tāpat bezdarbnieku ar invaliditāti skaitā pieaudzis bezdarbnieku vecumā 50 gadi un vairāk īpatsvars, kas padara šo grupu vēl mazāk elastīgu darba tirgum. Kā arī jāņem vērā, ka gadā sākumā darba tirgū atgriežas ievērojams bezdarbnieku skaits, kas veic sezonas darbus, līdz ar to bezdarbnieku ar invaliditāti īpatsvarā vērojams krass kāpums.

attēls 1.12

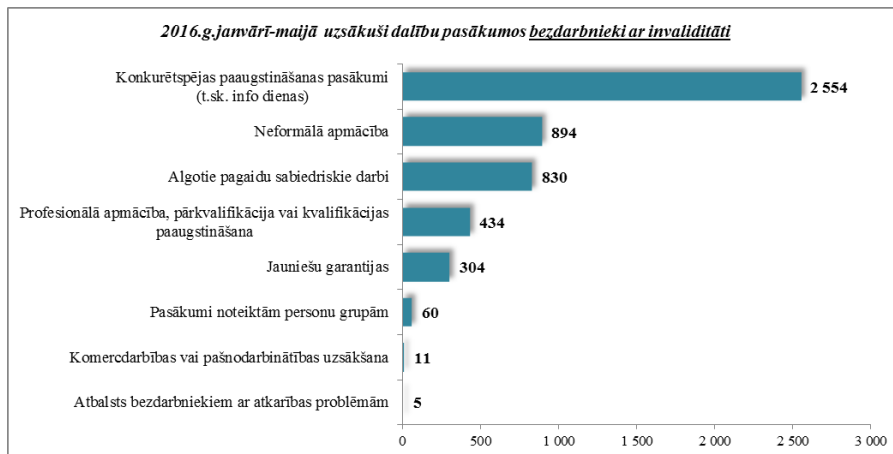


2016.gada maija beigās vairāk nekā puse (52,1% no reģistrētajiem bezdarbniekiem ar invaliditāti ir ilgstošie bezdarbnieki. Tāpat vairāk nekā puse (57,4%) no reģistrētajiem bezdarbniekiem ar invaliditāti ir bezdarbnieki vecumā 50 un vairāk gadu, jaunieši bezdarbnieki (15-24) ir 3,4% no reģistrētajiem bezdarbniekiem ar invaliditāti. Vidējais bezdarba ilgums 2016.gada maija beigās bezdarbniekiem ar invaliditāti – 403 dienas ~ 1,1 gads (2015.gada maija beigās – 424 dienas).

Lielākais bezdarbnieku ar invaliditāti skaits sadalījumā pa profesijām pēc pēdējās nodarbošanās 2016.gada maija beigās: palīgstrādnieks – 643, apkopējs – 382, mazumtirdzniecības veikala pārdevējs – 312, sētnieks – 227, aprūpētājs – 113, apkures /krāšņu kurinātājs – 112, automobiļa vadītājs – 108, šuvējs – 103.

Janvārī – maijā dalību pasākumos (t.sk. KPP) uzsāka 5 092 bezdarbnieki ar invaliditāti (viens cilvēks var būt piedalījies vairākās aktivitātēs). 2016.gada maijā NVA organizētajos aktīvajos nodarbinātības pasākumos piedalījušās 2 859 personas ar invaliditāti, no tiem maijā dalību pasākumos uzsāka 1 037 bezdarbnieki.

attēls 1.13

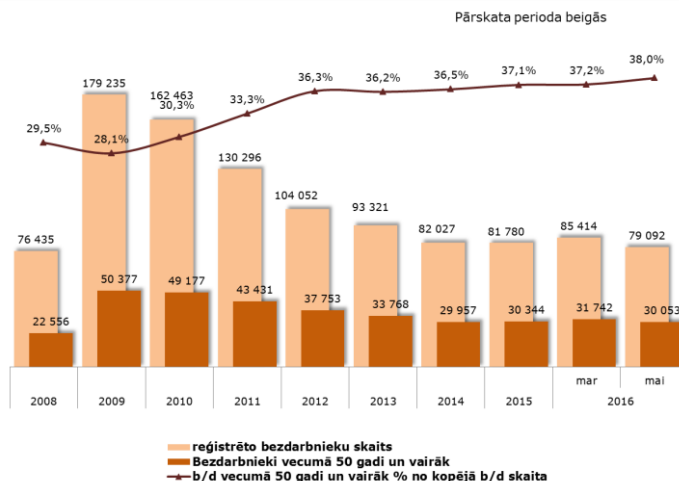


2016.gada 5 mēnešos darbā iekārtojušās 1 092 personas ar invaliditāti, no kurām 400 (36,6%) ir iekārtojušās darbā, pēc kāda aktīvā pasākuma pabeigšanas (izņemot KPP informatīvās dienas).

### Bezdarbnieki vecumā 50 gadi un vairāk

NVA 2016.gada maija beigās reģistrēti **30 053 bezdarbnieki vecumā 50 gadi un vairāk**, kas ir **38,0 %** no kopējā reģistrētā bezdarbnieku skaita valstī.

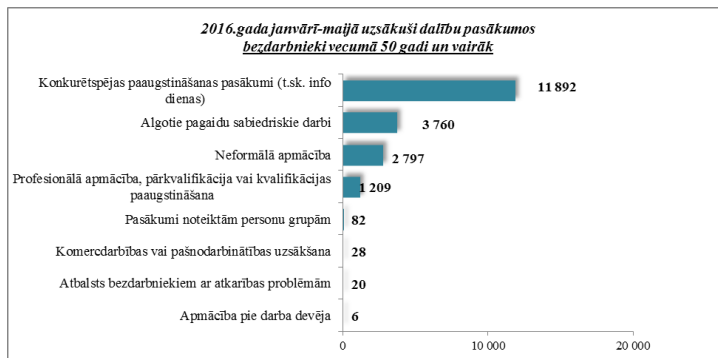
2016.gada maija beigās 43,2% no reģistrētajiem bezdarbniekiem vecumā 50 gadi un vairāk ir ilgstošie bezdarbnieki, bezdarbnieki ar invaliditāti 17,4%. Salīdzinot ar atbilstošo periodu pirms gada, **ilgstošo** īpatsvars bezdarbnieku 50 un vairāk gadu kopskaitā **samazinājies** par 1,3 %punktiem, bet bezdarbnieku ar invaliditāti īpatsvars **pieaudzis** par 1,1 %punktiem.



attēls 1.14

Vidējais bezdarba ilgums 2016.gada maija beigās bezdarbniekiem vecumā 50 gadi un vairāk – 281 diena ~ 9 mēneši (2015.gada maija beigās – 290 dienas). Lielākais bezdarbnieku vecumā 50 gadi un vairāk, skaits sadalījumā pa profesijām pēc pēdējās nodarbošanās 2016.gada maija beigās: palīgstrādnieks – 1 938, apkopējs – 1 215, mazumtirdzniecības veikala pārdevējs – 975, sētnieks – 682, kravas automobiļa vadītājs – 498, apkures /krāšņu kurinātājs – 467, automobiļa vadītājs – 423, aprūpētājs – 392.

Janvārī – maijā dalību pasākumos (t.sk. KPP) uzsāka 19 794 bezdarbnieki vecumā 50 gadi un vairāk (viens cilvēks var būt piedalījies vairākās aktivitātēs). 2016.gada maijā NVA organizētajos aktīvajos nodarbinātības pasākumos piedalījušies 7 562 bezdarbnieki vecumā 50 gadi un vairāk, no tiem maijā dalību pasākumos uzsāka 3 747 bezdarbnieki.

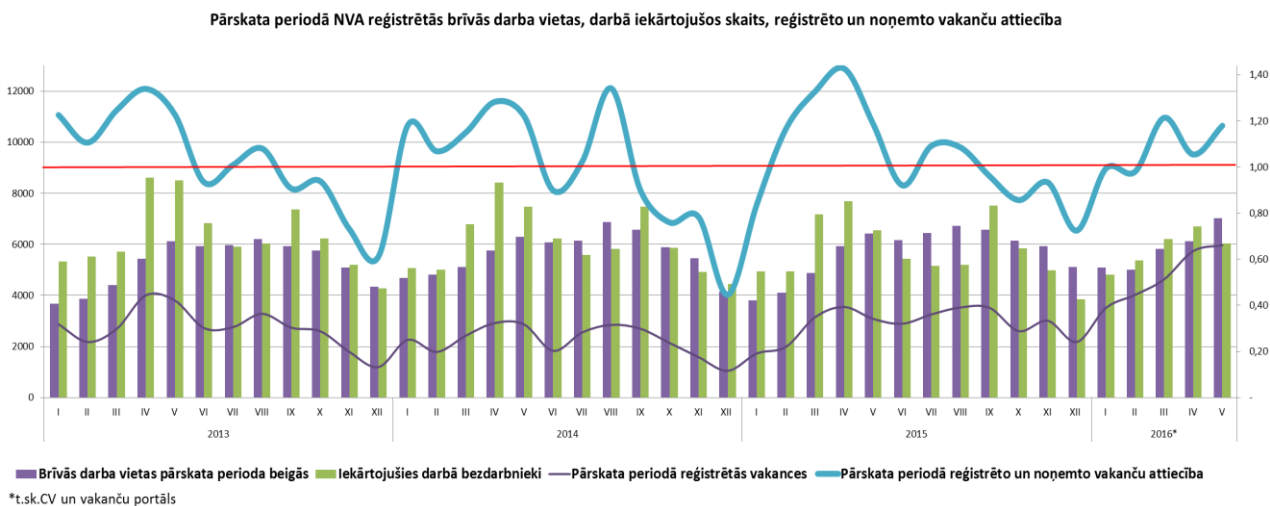


2016.gada janvārī – maijā darbā iekārtojušies 6 923 bezdarbnieki vecumā 50 gadi un vairāk, no kuriem 1 860 (26,9%) bezdarbnieki ir iekārtojušies darbā, pēc kāda aktīvā pasākuma pabeigšanas (izņemot KPP informatīvās dienas).

### 1.3.Registrētās darba vietas valstī

2016.gada 5 mēnešos NVA reģistrētas 23 872 vakances, kas ir par 4 405 jeb 22,6% vairāk salīdzinot ar 2015.gada atbilstošo periodu. Vakanču pieaugums daļēji saistīts ar grozījumiem Bezdarbnieku un darba meklētāju atbalsta likumā. Sākot ar 2016. gada 1. janvāri, valsts un pašvaldību institūcijām, kā arī kapitālsabiedrībām, kurās valsts vai pašvaldības daļa pamatkapitālā atsevišķi vai kopumā pārsniedz 50%, informācija par atklātiem pretendentu konkursiem uz brīvajām darba vietām jāpublicē NVA CV un vakanču portālā.

2016.gada maija mēnesī NVA kopā reģistrētas 5 972 vakances, kas ir par 235 jeb 4,1% vairāk, salīdzinot ar iepriekšējo mēnesi un par 1 623 jeb 37,3% vairāk nekā atbilstošajā periodā pirms gada. Mēneša laikā no uzskaites ir noņemtas 5 063 vakances. Līdz ar to maija beigās bija reģistrētas 7 025 brīvās darba vietas (salīdzinot ar aprīli, pieaugums par 909 brīvajām darba vietām).



NVA 2016.gada maija mēnesī reģistrētās vakances sadalījumā pēc uzņēmuma nozares (lielākais skaits): Apstrādes rūpniecībā (C) – 957 jeb 16% no kopskaita, Vairumtirdzniecība un mazumtirdzniecība; automobiļu un motociklu remonts (G) – 896 (15%), Izmitināšana un ēdināšanas pakalpojumi (I) – 583 (9,8%). Salīdzinot visas nozares ar iepriekšējo mēnesi, lielākais vakanču **kritums** vērojams Mākslas, izklaides un atpūtas (R) nozarē – samazinājums par 62%, kā arī Ieguves rūpniecībā un karjeru izstrādē (B) – 53%. Savukārt lielākais **pieaugums** Ūdens apgāde; notekūdeņu, atkritumu apsaimniekošana un sanācija (E) – palielinājums par 200%, kā arī Profesionālie, zinātniskie un tehniskie pakalpojumi (M) nozarē – 151%.

## Mēnesī reģistrēto vakanču skaits sadalījumā pēc uzņēmuma nozares (NACE 2)

Nozare (TOP 10)	Reģistrēto darbvietu skaits 2016.gada maijā	Reģistrēto darbvietu skaits 2016.gada aprīlī	Izmaiņas procentos
Apstrādes rūpniecība	957	1 037	↓ -8%
Vairumtirdzniecība un mazumtirdzniecība; automobiļu un motociklu remonts	896	1 011	↓ -11%
Izmitināšana un ēdināšanas pakalpojumi	583	426	↑ 37%
Transports un uzglabāšana	541	473	↑ 14%
Valsts pārvalde un aizsardzība; obligātā sociālā apdrošināšana	396	535	↓ -26%
Būvniecība	367	372	↓ -1%
Profesionālie, zinātniskie un tehniskie pakalpojumi	359	143	↑ 151%
Citi pakalpojumi	337	325	↑ 4%
Lauksaimniecība, mežsaimniecība un zivsaimniecība	332	203	↑ 64%
Veselība un sociālā aprūpe	257	274	↓ -6%
<b>Pavisam kopā</b>	<b>5 972</b>	<b>5 737</b>	<b>↑ 4%</b>

Lielākais vakanču **pieaugums** vērojams kalpotāju profesijās (intervētājs, informācijas ievadīšanas operators, noliktavas darbinieks, kasieris, klientu un pacientu reģistrators, telefona informācijas dienesta konsultants). Savukārt **samazinājums** – pakalpojumu un tirdzniecības darbinieku profesijās vērojams mazumtirdzniecības veikala pārdevēja, veikala kasiera, pārdevēja palīga, ugunsdzēsības un glābšanas dienesta ugunsdzēsēja glābēja (autovadītājs) un eksponātu uzrauga profesijās.

tabula 1.5

## Mēnesī reģistrēto vakanču skaits sadalījumā pa profesiju grupām (pēc LR profesiju klasifikatora) perioda beigās

Profesiju pamatgr. Nr.	Profesiju pamatgrupas nosaukums	Reģistrēto darbvietu skaits 2016.gada maijā	Reģistrēto darbvietu skaits 2016.gada aprīlī	Izmaiņas procentos
<b>Augstas kvalifikācijas profesijas, tai skaitā:</b>		<b>1 287</b>	<b>1 368</b>	<b>↓ -6%</b>
0	Nacionālo bruņoto spēku profesijas	0	0	→ 0%
1	Vadītāji	108	124	↓ -13%
2	Vecākie speciālisti	672	757	↓ -11%
3	Speciālisti	507	487	↑ 4%
<b>Vidējas kvalifikācijas profesijas, tai skaitā:</b>		<b>3 372</b>	<b>3 256</b>	<b>↑ 4%</b>
4	Kalpotāji	521	358	↑ 46%
5	Pakalpojumu un tirdzniecības darbinieki	1 083	1 346	↓ -20%
6	Kvalificēti lauksaimniecības, mežsaimniecības un zivsaimniecības darbinieki	107	82	↑ 30%
7	Kvalificēti strādnieki un amatnieki	939	946	↓ -1%
8	Iekārtu un mašīnu operatori un izstrādājumu montieri	722	524	↑ 38%
<b>Zemas kvalifikācijas profesijas</b>		<b>1 313</b>	<b>1 113</b>	<b>↑ 18%</b>
<b>Kopā</b>		<b>5 972</b>	<b>5 737</b>	<b>↑ 4%</b>

## Darba devēju pieprasītākās profesijas 2016.gada maijā (Top 10)

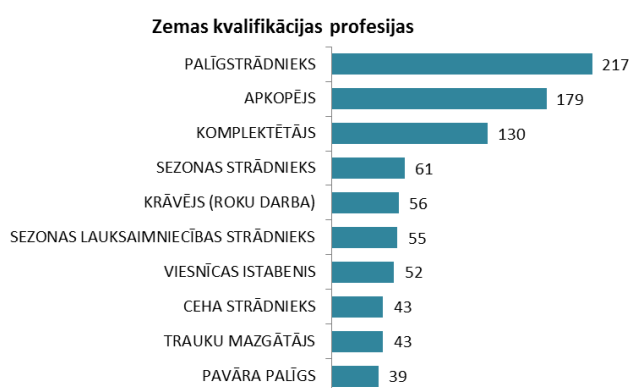
attēls 1.17



attēls 1.18



attēls 1.19



Salīdzinot ar iepriekšējo mēnesi, **augstas kvalifikācijas** profesijās visvairāk ir pieaudzis vakanču skaits sekojošās profesijās: māsa (medicīnas māsa), klientu apkalpošanas vadītājs, galvenais nodokļu inspektors, tirdzniecības aģents. **Vidējās kvalifikācijas** profesijās: kravas automobiļa vadītājs, intervētājs, šuvējs, informācijas ievadīšanas operators. Savukārt **zemas kvalifikācijas profesijās** pieaugums vērojams: palīgstrādnieks, sezonas strādnieks, apkopējs, komplektētājs.

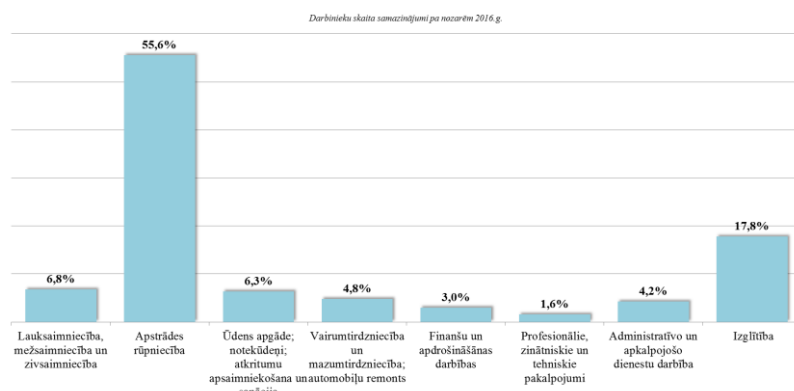
### 1.4. Darba vietu skaita samazinājumi un palielinājumi

Latvijā pēc darba devēju iesniegtajiem paziņojumiem 2016.gadā par darbinieku skaita izmaiņām uzņēmumos, darba devēji 2016.gadā prognozē 709 darba vietu samazinājumu.

#### Darbinieku skaita palielinājumi/samazinājumi valstī kopā

Ceturkšņi	Palielinājums						Samazinājums					
	2014.gads		2015.gads		2016.gads		2014.gads		2015.gads		2016.gads	
	Palielināšanas gadījumu skaits	Darba vietu skaits	Palielināšanas gadījumu skaits	Darba vietu skaits	Palielināšanas gadījumu skaits	Darba vietu skaits	Atlaišanas gadījumu skaits	Darba vietu skaits	Atlaišanas gadījumu skaits	Darba vietu skaits	Atlaišanas gadījumu skaits	Darba vietu skaits
I	2	35	4	104	0	0	20	414	5	210	3	99
II	1	91	0	0			7	116	6	121	7	512
III	0	0	0	0			9	272	4	152	6	98
IV	0	0	1	28			9	623	6	183		
<b>KOPĀ:</b>	3	126	5	132	0	0	45	1425	22	666	16	709

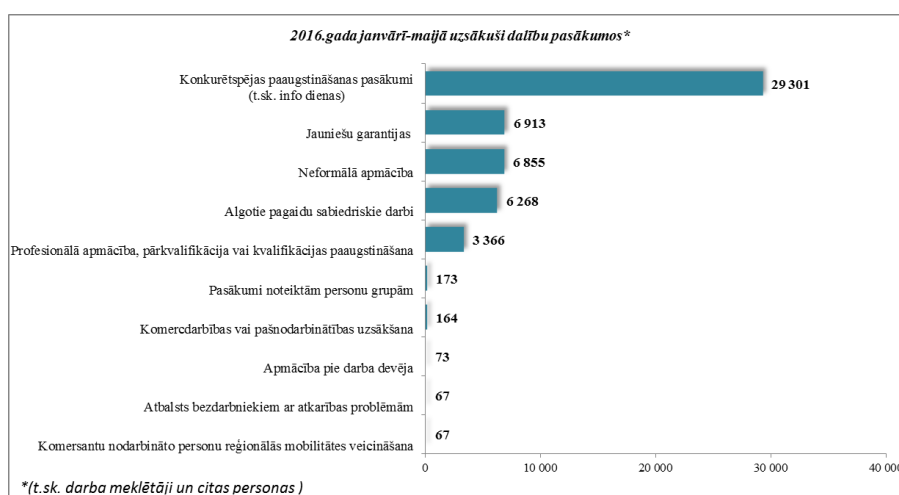
No darba devējiem saņemtās prognozes par darbinieku skaita samazinājumu sadalījumā pa profesijām/amatiem - (lielākais skaits) 2016.gadā profesiju/amatu samazinājums tika plānots šādās profesijās: remontatslēdznieks, elektromontieris, vispārējās pamatzglītības skolotājs, vispārējās vidējās izglītības skolotājs, velmētājs, metalurģijas iekārtas celtna operators, kažokādu dzīvnieku kopējs.



## 2. Informācija par NVA īstenotajiem pasākumiem

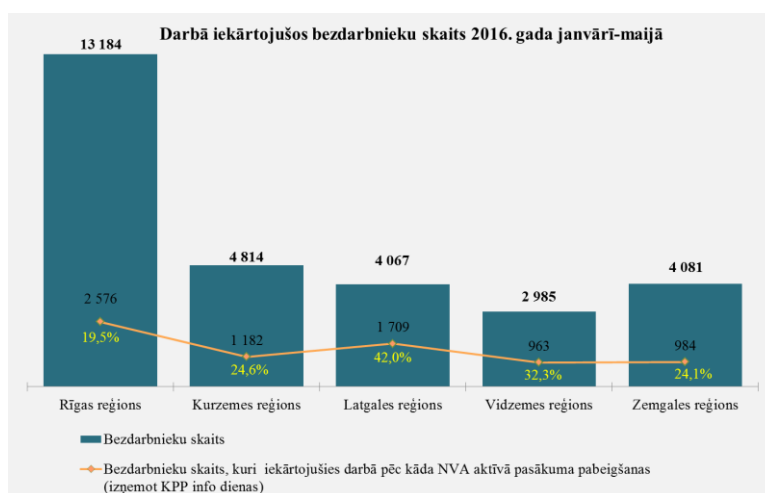
Janvārī – maijā dalību NVA organizētajos aktīvajos nodarbinātības (t.sk. KPP) pasākumos uzsāka 53,2 tūkst. bezdarbnieki (viens cilvēks var būt piedalījies vairākās aktivitātēs). 2016.gada maijā pasākumos piedalījušies 19 951 bezdarbnieki, no tiem maijā dalību pasākumos uzsāka 10 122 bezdarbnieki.

attēls 2.1



attēls 2.2

2016.gada janvārī-maijā darbā iekārtojušies 29 132 bezdarbnieki, no kuriem 7 414 (25,4%) bezdarbnieki ir iekārtojušies darbā pēc kāda aktīvā pasākuma pabeigšanas (izņemot KPP informatīvās dienas).



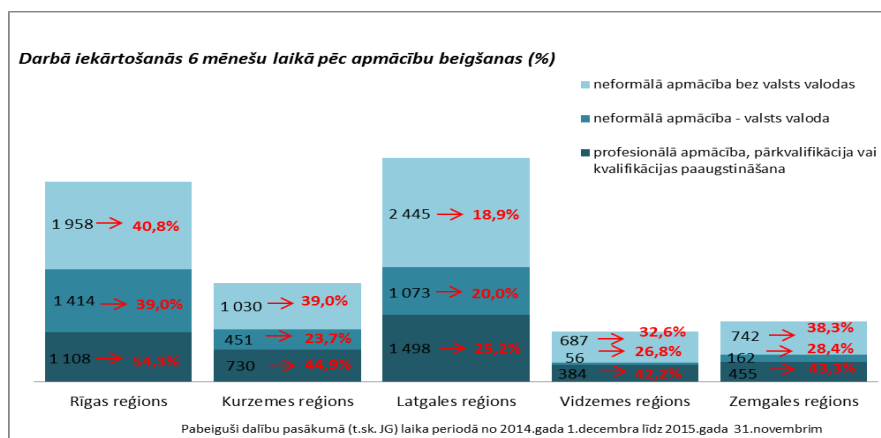
Pabeiguši apmācības laika posmā no 2014.gada 1.decembra līdz 2015.gada 30.novembrim un iekārtojušies darbā 6 mēnešu laikā pēc to pabeigšanas (t.sk. JG projekts):

- 39,9% no bezdarbniekiem, kas ir pabeiguši profesionālo apmācību, pārkvalifikāciju vai kvalifikācijas paaugstināšanu (kopā – 4 175 personas);



- **31,6%** no bezdarbniekiem, kas ir **pabeiguši neformālo apmācību** (bez valsts valodas programmas) (kopā – 6 862 personas);
- **29,6%** no bezdarbniekiem, kas ir pabeiguši **neformālās izglītības programmas „Valsts valodas apguve”** (kopā – 3 156 personas).

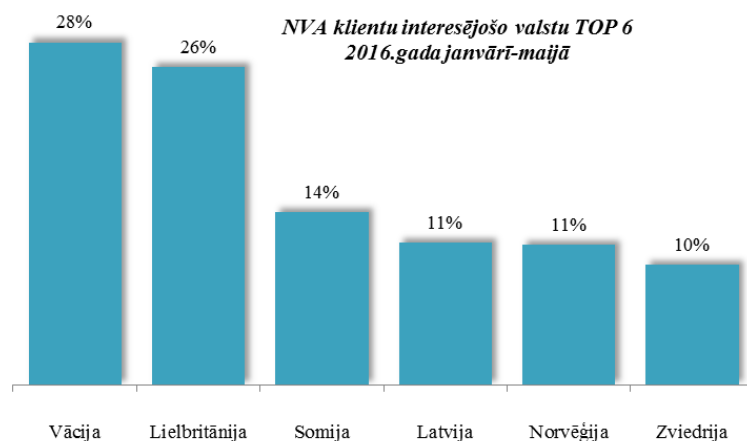
attēls 2.3



### 3. NVA klientu interese par darbu ārzemēs

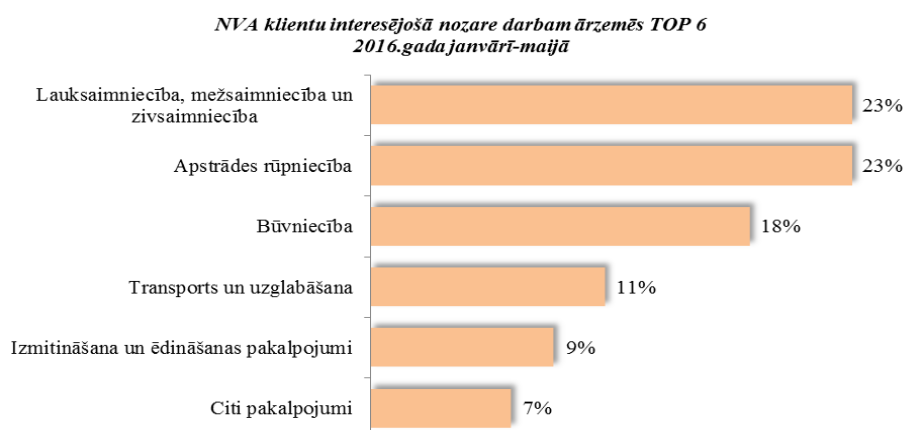
NVA klientiem, kas plāno doties darba meklējumos ārpus Latvijas, 2016.gada janvārī – maijā EURES speciālisti snieguši 498 konsultācijas. Vislielāko interesi izrāda par Vāciju – 28% klientu, Lielbritāniju – 26%, Somiju – 14% (*viens cilvēks var būt interesējies par vairākām valstīm, profesijām un nozarēm*).

Lielākā interese par darbu ārzemēs ir **vienkāršajās profesijās** (apkopēji, lauksaimniecības un fermas strādnieki, iesaiņotāji u.c.) – 43%, **būvniecības jomas profesijās** – (mūrnieki, betonētāji, flīzētāji, namdari u.c.) – 16%, **amatnieku profesijās** (metinātāji, galdnieki, virpotāji u.c.) – 11%.



attēls 3.1

attēls 3.2



Vislielākā interese ir par darbu apstrādes rūpniecības un lauksaimniecības nozarē – 23% klientu, kā arī būvniecības – 18%.