

Nodarbinātības valsts aģentūra

**PĀRSKATS PAR BEZDARBA SITUĀCIJU
VALSTĪ**

**RĪGA
2016.GADA MARTS**

Pārskats par bezdarba situāciju valstī tiek ievietots Nodarbinātības valsts aģentūras (turpmāk – NVA) mājas lapā kopš 2011.gada augusta. Pārskata sagatavošanā ir izmantota Nodarbinātības valsts aģentūras rīcībā esošā informācija par NVA reģistrētajiem bezdarbniekiem un brīvajām darba vietām. Pārskats sniedz informāciju par aktuālo situāciju darba tirgū, reģistrēto bezdarbnieku portretu, reģistrētajām brīvajām darba vietām un informāciju par NVA īstenotajiem pasākumiem.

© Nodarbinātības valsts aģentūra, 2016
K.Valdemāra ielā 38 k-1, Rīgā, LV – 1010
Tālrunis: 371-67021744
E-pasts: nva@nva.gov.lv
Interneta vietne: <http://www.nva.gov.lv/>
Ziņojumu sagatavoja: A.Maskaļovs

Publicēšanas un citēšanas gadījumā atsauce ir obligāta.

Saturs

1. Situācijas raksturojums.....	3
1.1. Reģistrētā bezdarba līmenis un bezdarbnieku skaits Latvijā.....	3
1.2. Bezdarbnieka statistiskais portrets	5
1.3. Reģistrētās darba vietas valstī	16
1.4. Darba vietu skaita samazinājumi un palielinājumi.....	19
2. Informācija par NVA īstenotajiem pasākumiem.....	20
3. NVA klientu interese par darbu ārzemēs	21

1. Situācijas raksturojums

- NVA uzskaitē 2016.gada marta sākumā bija 86 581, bet beigās – 85 414 bezdarbnieki. **Mēneša laikā** reģistrēto bezdarbnieku skaits valstī **samazinājies par 1 167 cilvēkiem**. Darba devēju aktivitāte turpina augt – samazinās bezdarbnieka statusu ieguvušo personu skaits, savukārt uzskaitē esošie bezdarbnieki raitāk atgriežas darba tirgū – zaudē statusu, pieaug darbā iekārtojušos skaits.
- **2016.gada** trīs mēnešos **NVA reģistrētas 12 163 brīvās darba vietas**, kas ir par 1 650 jeb 15,7% vairāk salīdzinot ar 2015.gada atbilstošo periodu. Vakanču pieaugums 2016.gadā daļēji saistīts ar izmaiņām likumdošanā (valsts un pašvaldību institūciju pienākums publicēt vakances NVA portālā) un NVA informācijas sistēmās.
- 2016.gada janvārī – martā darbā iekārtojušies **16 385¹** bezdarbnieki, no kuriem 4 234 (25,8%) bezdarbnieki ir iekārtojušies darbā pēc kāda aktīvā nodarbinātības pasākuma pabeigšanas (izņemot KPP informatīvās dienas).
- **Visvairāk NVA reģistrēto bezdarbnieku ir vienkāršās profesijās** (palīgstrādnieki, mazumtirdzniecības veikala pārdevēji, apkopēji).
- Marta mēnesī reģistrēto vakanču skaits pret februāri pieaudzis par 15,1%. **Lielākais darbaspēka pieprasījums** (pēc NVA reģistrēto vakanču skaita) vērojams būvniecības, kā arī profesionālo, zinātnisko un tehnisko pakalpojumu nozarē. Savukārt kritums vērojams izglītības, kā arī administratīvo un apkalpojošo dienestu darbības nozarēs. **Pieaugums** noticis zemas kvalifikācijas profesijās (mežsaimniecības strādnieks, palīgstrādnieks, krāvējs (roku darba), ceļa būves palīgstrādnieks), bet samazinājums – pakalpojumu un tirdzniecības darbinieku profesijās (veikala pārdevēja, apsarga, veikala kasiera, apsardzes darbinieka). Šā gada janvārī – martā vērojams samazinājums ilgstošo vakanču īpatsvarā, kas liecina, ka kopumā darba meklētāju prasmes kļūst piemērotākas tautsaimniecības attīstībai, kā arī par pieaugošo pieprasījumu pēc zemas kvalifikācijas darbiniekiem (mežsaimniecība, būvniecība, ceļu būve) vakanču piedāvājumā, kuru aizpildīšana norit raitāk.

1.1. Reģistrētā bezdarba līmenis un bezdarbnieku skaits Latvijā

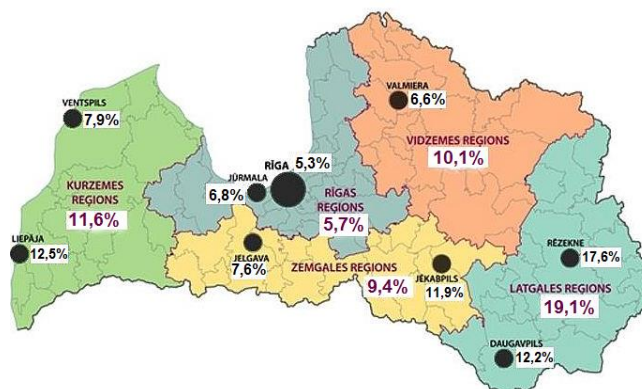
Reģistrētā bezdarba līmenis valstī 2016.gada marta beigās bija 9,1% (reģistrēto bezdarbnieku īpatsvars darbaspējas vecuma² ekonomiski aktīvo iedzīvotāju kopskaitā). Zemākais bezdarba līmenis 2016.gada martā reģistrēts Rīgas reģionā – 5,7%, augstākais bezdarba līmenis bija Latgales reģionā – 19,1%. Kurzemes reģionā bezdarba līmenis bija 11,6%, Zemgales reģionā – 9,4% un Vidzemes reģionā – 10,1%. Martā, salīdzinot ar iepriekšējo mēnesi, bezdarba līmenis Kurzemes un Vidzemes reģionos pieaudzis par 0,1 %punktu, Zemgales reģionā samazinājies par 0,3 %punktiem, Latgales reģionā par 0,2 %punktiem, un Rīgas reģionā palicis nemainīgs.

¹ Kopējais iekārtojušos darbā bezdarbnieku skaits ar ceturkšņa pārrēķinu pēc VID datiem

² Līdz likumā noteiktā pensionēšanās vecuma sasniegšanai

Valsts lielākajās pilsētās bezdarba līmenis 2016.gada marta beigās bija: Rīgā – 5,3%, Jūrmalā – 6,8%, Valmierā – 6,6%, Jelgavā – 7,6%, Ventspilī – 7,9%, Jēkabpilī – 11,9%, Daugavpilī – 12,2%, Liepājā – 12,5%, Rēzeknē – 17,6%.

Reģistrētā bezdarba līmenis valstī 2016.gada 31.martā - 9,1%



Reģistrētā bezdarba līmenis perioda beigās, %

Gadi	Mēneši											
	Jan	Feb	Mar	Apr	Mai	Jūn	Jūl	Aug	Sep	Okt	Nov	Dec
2008	5,0	5,0	4,9	4,8	4,8	4,9	5,1	5,2	5,3	5,6	6,1	7,0
2009	8,3	9,5	10,7	11,0	11,3	11,5	11,8	12,3	13,2	14,1	15,1	16,0
2010	16,6	17,1	17,3	16,7	16,2	15,6	15,3	15,0	14,6	14,3	14,3	14,3
2011	14,5	14,5	14,4	13,9	13,2	12,6	12,1	11,8	11,6	11,5	11,5	11,5
2012	11,7	11,8	11,7	11,3*/ 12,9**	12,3	11,9	11,6	11,3	11,0	10,7	10,6	10,5
2013	10,9	10,9	10,8	10,4	9,9	9,6	9,5	9,3	9,1	9,1	9,3	9,5
2014	9,8	9,9	9,8	9,6	9,1	8,9	8,6	8,4	8,2	8,2	8,3	8,5
2015	9,0	9,1	9,2	8,8	8,6	8,6	8,6	8,5	8,3	8,3	8,4	8,7
2016	9,1	9,2	9,1									

* Reģistrētā bezdarba līmenis valstī 2012.gada aprīļa beigās bija 11,3% (bezdarbnieku īpatsvars ekonomiski aktīvo iedzīvotāju kopskaitā pirms CSP veiktā pārrēķina atbilstoši tautas skaitīšanas datiem). Valstī bezdarba līmenis salīdzinājumā ar 2012.gada martu samazinājās par 0,4 %punktiem.

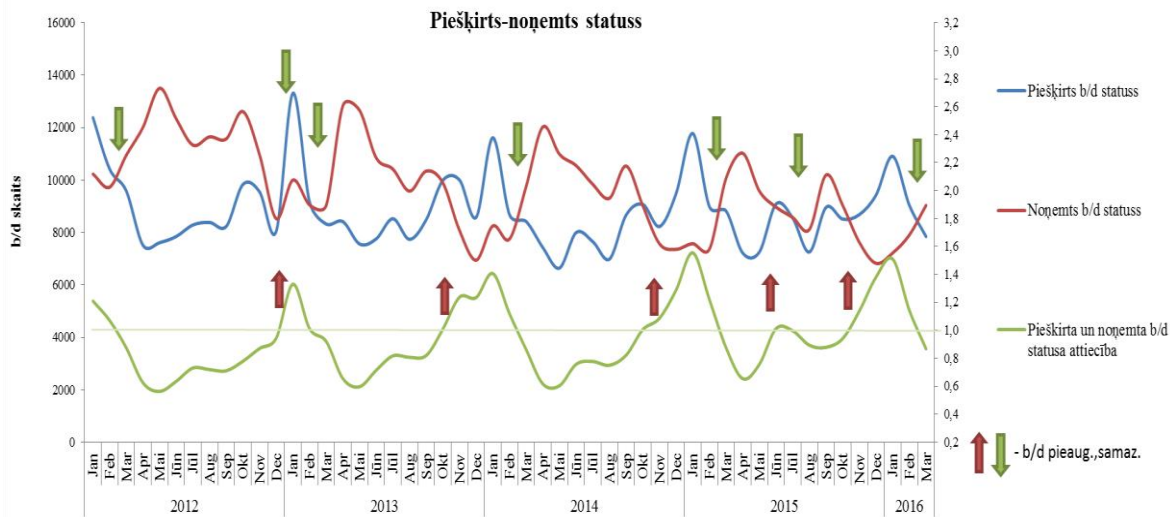
** Ņemot vērā aktualizēto ekonomiski aktīvo iedzīvotāju skaitu, bezdarba līmenis 2012. gada aprīļa beigās ir 12,9 %, kas ir par 1,6 %punktiem augstāks, nekā rēķinot pēc iepriekš izmantotā ekonomiski aktīvo iedzīvotāju skaita. CSP aktualizētais ekonomiski aktīvo iedzīvotāju skaits tiks izmantots bezdarba līmeņa aprēķināšanai 2012.gada aprīlī un turpmākos mēnešos.

2016.gada marta beigās NVA reģistrēti 85 414 bezdarbnieki. Mēneša laikā reģistrēto bezdarbnieku skaits valstī ir samazinājies par 1 167 cilvēkiem jeb 1,3%.

Bezdarbnieku skaits (uz mēneša beigām)

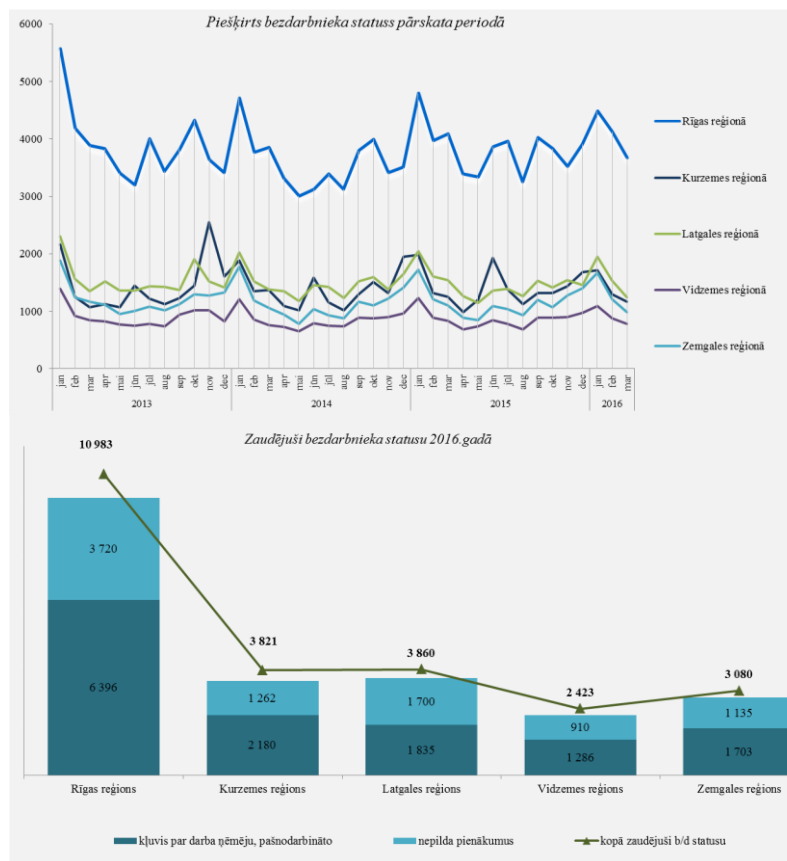
Gadi	Mēneši											
	Jan	Feb	Mar	Apr	Mai	Jūn	Jūl	Aug	Sep	Okt	Nov	Dec
2008	53325	53429	52806	52897	52213	54012	55436	56333	57644	61049	67065	76435
2009	90436	10373	11676	12312	12659	12926	13251	13758	14775	15789	16923	17923
2010	18629	19203	19425	18988	18347	17687	17330	16967	16538	16249	16181	16246
2011	16455	16488	16345	15785	14960	14242	13763	13417	13165	13054	13024	13029
2012	13257	13341	13215	12778	12199	11760	11468	11154	10832	10567	10441	10405
2013	10748	10768	10706	10276	97769	94754	92975	91202	89435	89616	91619	93321
2014	96762	97736	96496	92010	87780	85296	83163	80938	79104	79183	79869	82027
2015	86246	87873	86604	82833	80567	80688	80671	79825	78557	78052	79153	81780
2016	85452	86581	85414									

Bezdarbnieka statuss 2016.gada martā **piešķirts 7 847** personām, tas ir par – 1 195 personām jeb 13,2% mazāk nekā 2016.gada februārī un par 974 personām jeb 11% mazāk nekā attiecīgajā periodā pirms gada. Savukārt bezdarbnieka statusu 2016.gada martā **zaudējušas 9 037** personas, tas ir par 1 130 cilvēkiem jeb 14% vairāk nekā mēnesi iepriekš, bet par 1 037 personām mazāk, salīdzinot ar 2015.gada martu. Darba devēju aktivitāte turpina augt – samazinās bezdarbnieka statusu ieguvušo personu skaits, savukārt uzskaitē esošie bezdarbnieki raitāk atgriežas darba tirgū – zaudē statusu, pieaug darbā iekārtojušos skaits.



2016.gada martā statusu ieguvušo skaits samazinājies visos reģionos. Martā lielākais statusu ieguvušo skaits sadalījumā pēc pēdējās nodarbošanās (profesijas): palīgstrādnieks (4% no statusu ieguvušo kopskaita martā), mazumtirdzniecības veikala pārdevējs (3%), apkopējs (3%), pārdevējs konsultants (2%), būvstrādnieks (2%), sētnieks (1%).

Bezdarbnieka statusu 2016.gada janvārī – martā **zaudējuši 24 167 bezdarbnieki**, no tiem darbā iekārtojušies **16 385³** (67,8%) bezdarbnieki. 8 727 (36,1%) personas zaudējušas statusu, jo nav pildījušas bezdarbnieka pienākumus.



1.2. Bezdarbnieka statistiskais portrets

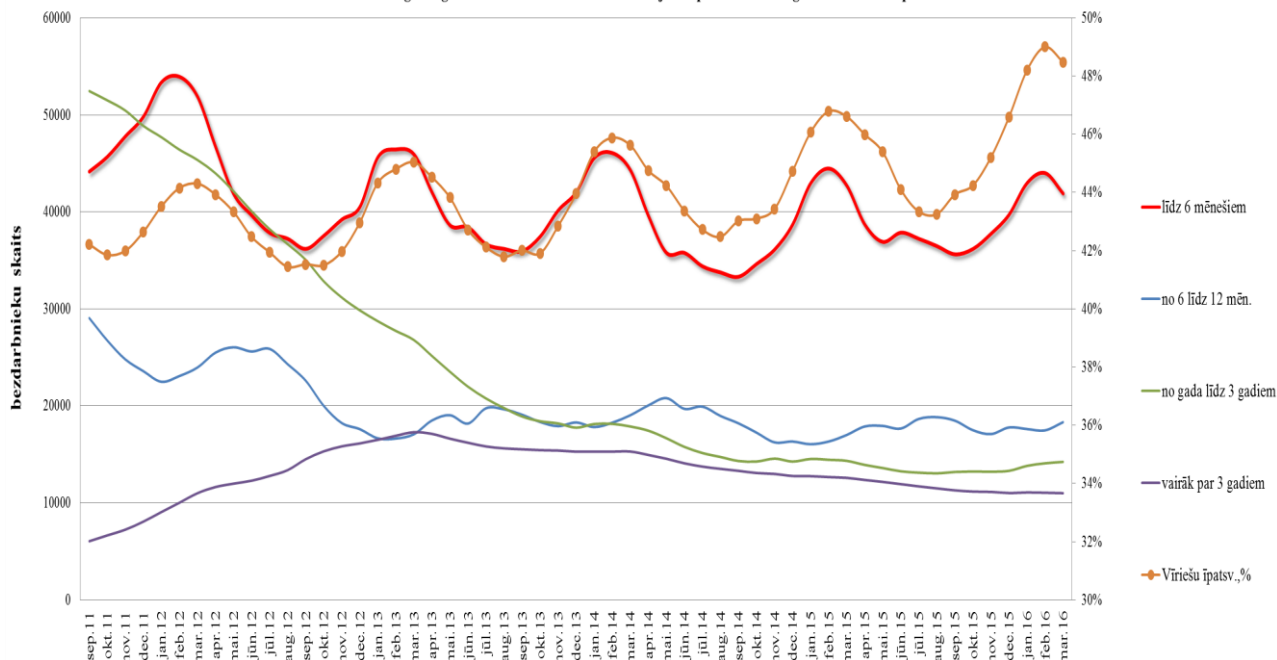
No reģistrēto bezdarbnieku kopskaita (85 414) 2016.gada marta beigās 51,5% (44 003) bija sievietes un 48,5% (41 411) vīrieši. Var novērot, ka vīriešu īpatsvars pieaug ziemas mēnešos, kas skaidrojams ar viņu lielāku iesaisti sezonas darbu veikšanā.

2016.gada marta beigās gandrīz **puse reģistrēto bezdarbnieku ir ar bezdarba ilgumu līdz 6 mēnešiem** – 41 865 jeb 49,0%. Mēneša laikā bezdarbnieku skaits šajā grupā samazinājies par 2 112 personām jeb 4,8%.

Vidējais bezdarba ilgums 2016.gada martā ir **189 dienas** jeb 6 mēneši, kas, salīdzinot ar atbilstošo periodu pirms gada, ir **par 3 dienām jeb 1,6% vairāk**.

³ Kopējais iekārtojušos darbā bezdarbnieku skaits ar ceturkšņa pārrēķinu pēc VID datiem

Mēneša beigās reģistrēto bezdarbnieku skaits sadalījumā pēc bezdarba ilguma un vīriešu īpatsvars



Reģistrēto bezdarbnieku skaits sadalījumā pa profesijām pēc pēdējās nodarbošanās 2016.gada marta beigās (lielākais skaits): palīgstrādnieks **4 790** (6%), mazumtirdzniecības veikala pārdevējs – **2 969** (3%), apkopējs – **2 199** (3%). Salīdzinot ar iepriekšējo mēnesi, lielākais **samazinājums** ir bezdarbnieku skaitā, kam pēdējā nodarbošanās (profesija) bija: zivju apstrādātājs – 106, kravas automobiļa vadītājs – 69, palīgstrādnieks – 67, ceļa būves palīgstrādnieks – 57, traktora vadītājs – 52, traktortehnikas vadītājs – 52, bruģētājs – 50. Savukārt lielākais pieaugums bezdarbnieku skaitā, sadalījumā pēc pēdējās nodarbošanās bija: apkopējs – 28, sētnieks – 28, aprūpētājs – 17, valdes loceklis – 16, lopkopis – 16, izstrādājumu marķētājs – 15, datu ievades operators – 14.

Bezdarbnieku skaits 2016.gada 31.martā sadalījumā pēc pēdējās nodarbošanās profesijas TOP 10 salīdzinājumā ar 2016.gada 29.februāri			
PALĪGSTRĀDNIEKS	4 790	↓	-67
MAZUMTIRDZNICĪBAS VEIKALA PĀRDEVĒJS	2 969	↓	-17
APKOPĒJS	2 199	↑	28
PĀRDEVĒJS KONSULTANTS	1 367	↑	5
BŪVSTRĀDNIEKS	1 349	↓	-2
SĒTNIEKS	1 160	↑	28
KRAVAS AUTOMOBĪĻA VADĪTĀJS	1 089	↓	-69
AUTOMOBĪĻA VADĪTĀJS	932	↓	-37
PAVĀRS	829	↓	-31
ZIVJU APSTRĀDĀTĀJS	780	↓	-106

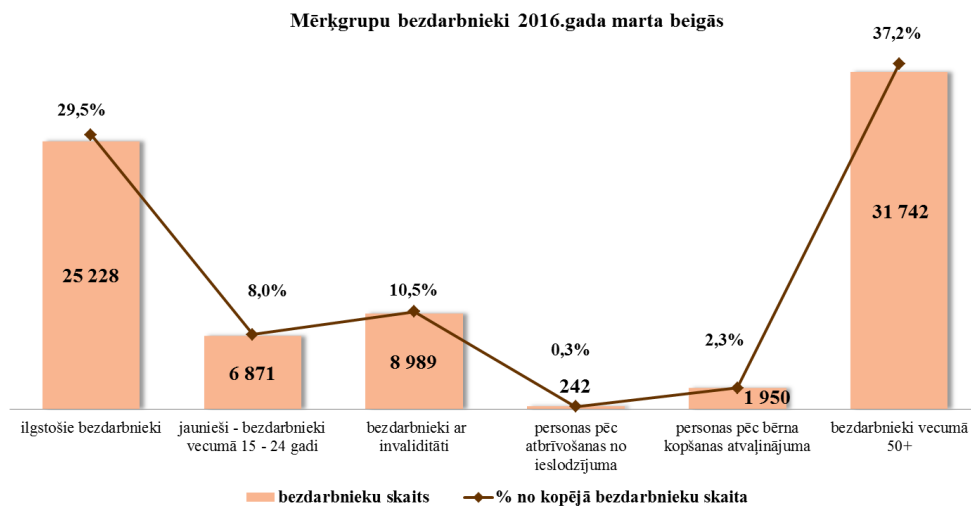
Reģistrēto bezdarbnieku kopskaitā 2016.gada marta beigās lielāko īpatsvaru veido bezdarbnieki **ar profesionālo izglītību – 37,5%**, kas lielākoties (72,3%) ir vecumā 40 gadi un vairāk. Salīdzinot ar atbilstošo periodu pirms gada, lielākās izmaiņas vērojamas bezdarbnieku skaitā ar augstāko izglītību – pieaugums par 0,9 % punktiem.

Ar sabiedrības novecošanu, arī bezdarbnieku vecuma struktūrā iezīmējas līdzīgas tendences – salīdzinājumā ar 2015.gada atbilstošo periodu bezdarbnieku skaits vecumā 60 gadi un vairāk pieaudzis par 1,0 % punktu.

Bezdarbnieki sadalījumā pa vecuma grupām (31.03.2016.)			Kopā
	Sieviete	Vīrietis	
15 - 19 (0,8%)	311	377	688
20 - 24 (7,2%)	3,371	2,812	6,183
25 - 29 (11,7%)	5,465	4,491	9,956
30 - 34 (10,7%)	5,066	4,067	9,133
35 - 39 (9,9%)	4,454	4,021	8,475
40 - 44 (11,0%)	4,788	4,610	9,398
45 - 49 (11,5%)	4,820	5,019	9,839
50 - 54 (14,1%)	5,925	6,127	12,052
55 - 59 (15,9%)	6,654	6,967	13,621
60 un vairāk (7,1%)	3,149	2,920	6,069

Bezdarbnieki sadalījumā pēc iegūtās izglītības (31.03.2016.)		
	Sieviete	Vīrietis
augstākā izglītība (15,3%)	9,015	4,078
13,093		
profesionālā izglītība (37,5%)	14,830	17,186
32,016		
vispārējā vidējā izglītība (25,5%)	11,437	10,328
21,765		
pamatizglītība (18,8%)	7,589	8,511
16,100		
zemāka par pamatizglītību un nav norād. (2,9%)	1,132	1,308
2,440		

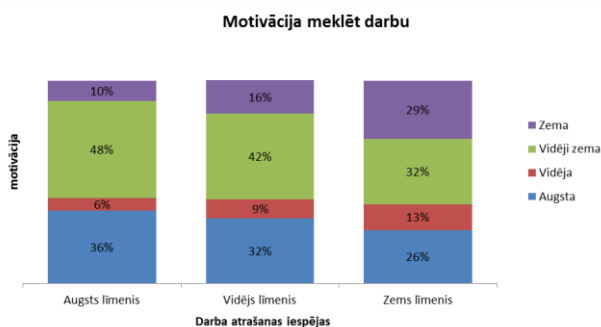
2016.gada marta beigās lielākās mērķgrupas no bezdarbnieku kopskaita ir bezdarbnieki vecumā **50 gadi un vairāk** – 37,2% un **ilgstošie bezdarbnieki** – 29,5%. Salīdzinot ar attiecīgo periodu pirms gada, bezdarbnieku vecumā 50 gadi un vairāk īpatsvars pieaudzis par 0,4 % punktiem, savukārt ilgstošo un jauniešu (15-24) bezdarbnieku īpatsvars **samazinājies** – attiecīgi par 1,6 % punktiem un 1,1 % punktu.



Reģistrēto bezdarbnieku profilēšana (31.03.2016.)

2016.gada marta beigās no reģistrēto bezdarbnieku kopskaita profilētas 78 489 personas jeb 91,9%. Profilētajiem bezdarbniekiem, kam darba atrašanas iespējas⁴ noteiktas zemas, lielākoties ir gados vecākas personas – vecumā no 45 gadiem un vairāk, ar zemu izglītību (bez/ar pamata un vispārējo vidējo) un ar bezdarba ilgumu virs gada –Latgales, Vidzemes reģionā reģionā. Savukārt ar augstām darba atrašanas iespējām ir gados jaunāki cilvēki – vecumā no 20 līdz 44 gadiem ar augstāko, profesionālo vai vispārējo vidējo izglītību un ar bezdarba ilgumu līdz 6 mēnešiem – vairāk Rīgas, kā arī Zemgales reģionā. Salīdzinot ar gada sākumu, pieaudzis bezdarbnieku īpatsvars grupā ar augstām darba atrašanas iespējām it īpaši Zemgales, kā arī Kurzemes reģionā.

Vecuma grupa	Darba atrašanas iespējas		
	Augsts līmenis	Vidējs līmenis	Zems līmenis
15 - 19	1%	1%	0%
20 - 24	13%	6%	3%
25 - 29	20%	8%	5%
30 - 34	17%	10%	5%
35 - 39	13%	12%	5%
40 - 44	12%	16%	7%
45 - 49	9%	14%	12%
50 - 54	8%	18%	18%
55 - 59	6%	13%	29%
60 un vairāk	2%	3%	16%
Kopā	100%	100%	100%

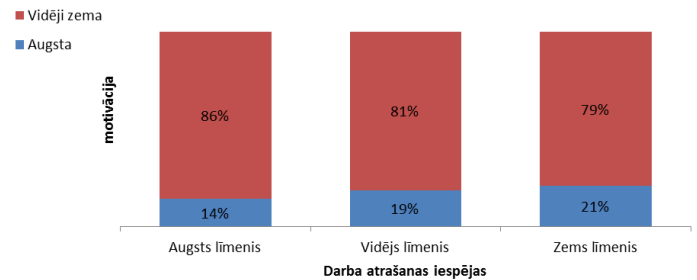


Lielāka motivācija (augsta un vidēja) meklēt darbu ir personām, kas mazāk pakļautas bezdarba riskam, savukārt zemāka, kam darba atrašanas iespējas noteiktas zemas. Salīdzinot ar š.g. sākumu, motivācijas kāpums vērojams visos darba atrašanas līmeņos (īpaši bezdarbnieku īpatsvarā, kuriem darba atrašanas iespējas noteiktas zemas).

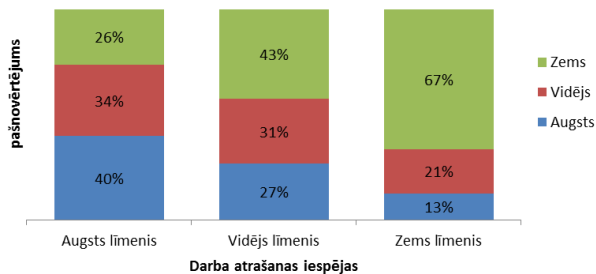
⁴ Darba atrašanas iespējas tiek noteiktas, izmantojot datubāzē esošo informāciju par klientu: klienta pēdējo un vēlamo nodarbošanos, dzīvesvietu, vecumu, valodu prasmes, izglītības līmeni, invaliditāti, dzimumu – iekļaujamie faktori var mainīties atkarībā no to ietekmes uz darba atrašanu, iekļaujot būtiskākos un izslēdzot mazāk būtiskos.

Motivācija sadarboties ar NVA

Savukārt augstāka motivācija sadarboties ar NVA ir bezdarbniekiem, kam darba atrašanas iespējas ir zemas – 21%. Salīdzinot ar gada sākumu, motivācija sadarboties ar NVA pieaugusi visos darba atrašanas līmeņos (īpaši vērojams bezdarbnieku īpatsvarā, kuriem darba atrašanas iespējas noteiktas vidējās).



Prasmju pašnovērtējums



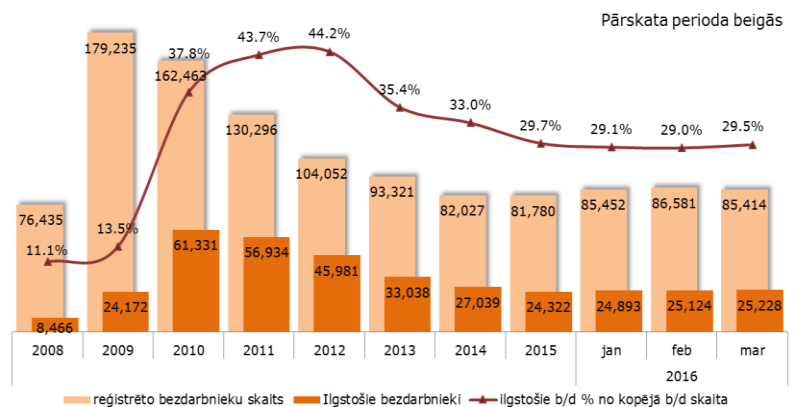
Zemākais prasmju pašnovērtējums ir bezdarbniekiem, kuriem darba atrašanas iespējas noteiktas kā zemas – 67%.

Salīdzinot ar gada sākumu, prasmju pašnovērtējums pieaudzis visās grupās (it sevišķi personām, kas mazāk pakļautas bezdarba riskam – ar augstām darba atrašanas iespējām).

Ilgstošie bezdarbnieki

2016.gada marta beigās NVA uzskaitē ir bijuši **25 228 ilgstošie bezdarbnieki**, kas ir **29,5%** no kopējā reģistrēto bezdarbnieku skaita.

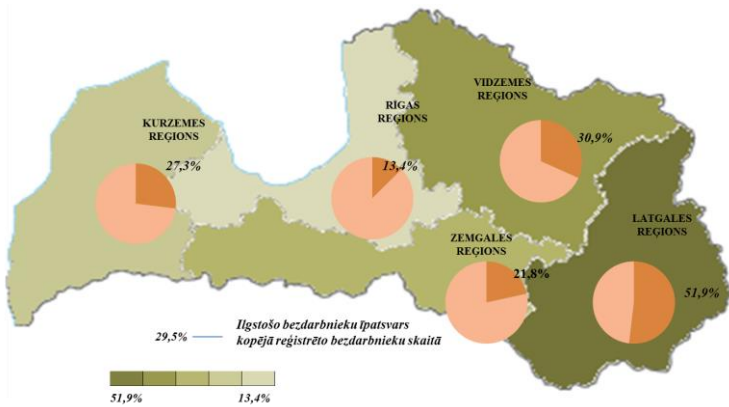
Ilgstošo bezdarbnieku kopskaitā 52,7% bija bezdarbnieki vecumā 50 gadi un vairāk, 18,7% – bezdarbnieki ar invaliditāti, 2,8% – jaunieši bezdarbnieki (15 – 24 gadi). Gada griezumā – salīdzinot ar iepriekšējā gada attiecīgo periodu, bezdarbnieku vecumā 50 gadi un vairāk īpatsvars ilgstošo kopskaitā **pieaudzis** par 0,8% punktiem, bet ar invaliditāti - par 1,3% punktiem.



Vidējais bezdarba ilgums 2016.gada marta beigās ilgstošajiem bezdarbniekiem – 910 dienas jeb ~ 2,5 gadi. Salīdzinājumam: 2015.marta beigās – vidējais bezdarba ilgums bija 986 dienas.

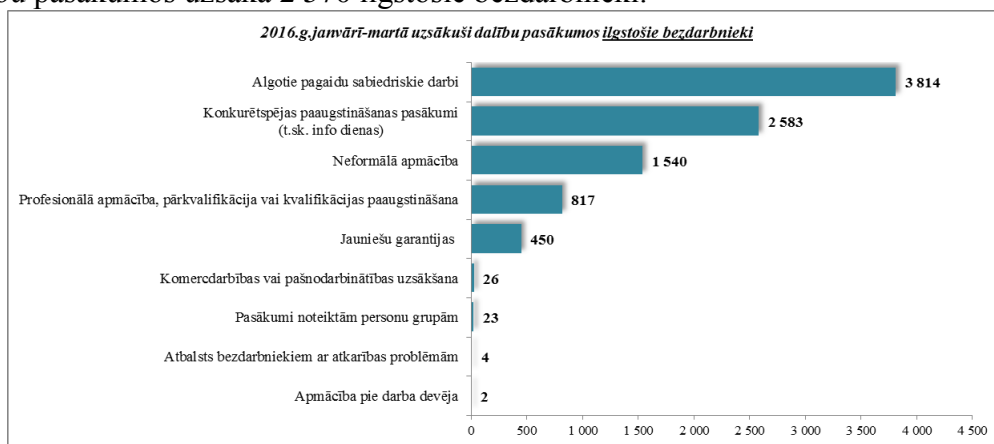
Lielākais ilgstošo bezdarbnieku skaits sadalījumā pa profesijām pēc pēdējās nodarbošanās 2016.gada marta beigās: palīgstrādnieks – 2 118, mazumtirdzniecības veikala pārdevējs – 810, apkopējs – 715, sētnieks – 440, aprūpētājs – 347, būvstrādnieks – 225, kokapstrādes iekārtu operators – 220, apkures /krāšņu kurinātājs – 217, šuvējs – 206.

Ilgstošo bezdarbnieku īpatsvars reģionos no kopējā bezdarbnieku skaita reģionā (31.03.2016.)



Lielākais ilgstošo bezdarbnieku īpatsvars ir vērojams Latgales reģionā (51,9%), bet mazākais - Rīgas reģionā (13,4%). Salīdzinot ar 2015.gada atbilstošo periodu, ilgstošo bezdarbnieku skaits samazinājies visos reģionos – kopā par 1 685 personām jeb 6,3%. Lielākais ilgstošo bezdarbnieku samazinājums vērojams Rīgas un Zemgales reģionā – attiecīgi par 14,6% un 14,4%.

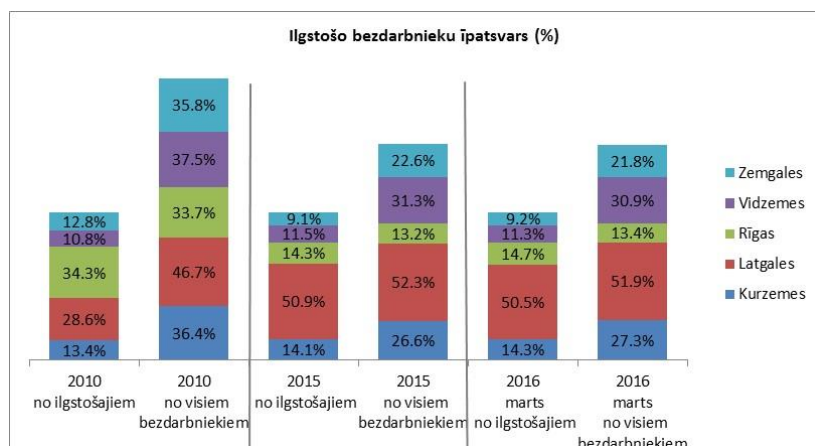
2016.gada 3 mēnešos NVA organizētajos aktīvajos nodarbinātības pasākumos (t.sk. KPP) piedalījušies 10 493 ilgstošie bezdarbnieki (viens cilvēks var būt piedalījies vairākās aktivitātēs). Janvārī – martā dalību pasākumos uzsāka 9 259 ilgstošie bezdarbnieki. 2016.gada martā NVA organizētajos aktīvajos nodarbinātības pasākumos piedalījušies 7 958 ilgstošie bezdarbnieki, no tiem martā dalību pasākumos uzsāka 2 570 ilgstošie bezdarbnieki.



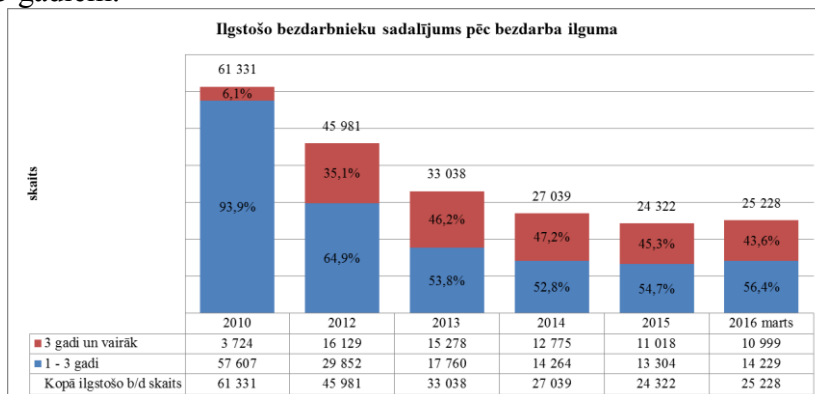
2016.gada 3 mēnešos darbā iekārtojušies 3 163 ilgstošie bezdarbnieki, no kuriem 1 898 (60,0%) ilgstošie bezdarbnieki ir iekārtojušies darbā, pēc kāda aktīvā pasākuma pabeigšanas (izņemot KPP informatīvās dienas).

Ilgstošo bezdarbnieku portreta izmaiņas no 2010.gada līdz 2016.gada martam (perioda beigās).

Salīdzinot ar š.g. sākumu ilgstošo bezdarbnieku skaits pieaudzis visos reģionos – kopā par 906 personām jeb 3,7%. Lielākais pieaugums vērojams Rīgas un Kurzemes reģionos attiecīgi – 6,5% un 4,7%. 2016.gada marta beigās no visiem valstī reģistrētajiem ilgstošajiem bezdarbniekiem puse (51,9%) atrodas Latgales reģionā, kur katrs otrais NVA uzskaitē esošais bezdarbnieks atrodas ilgāk par gadu.



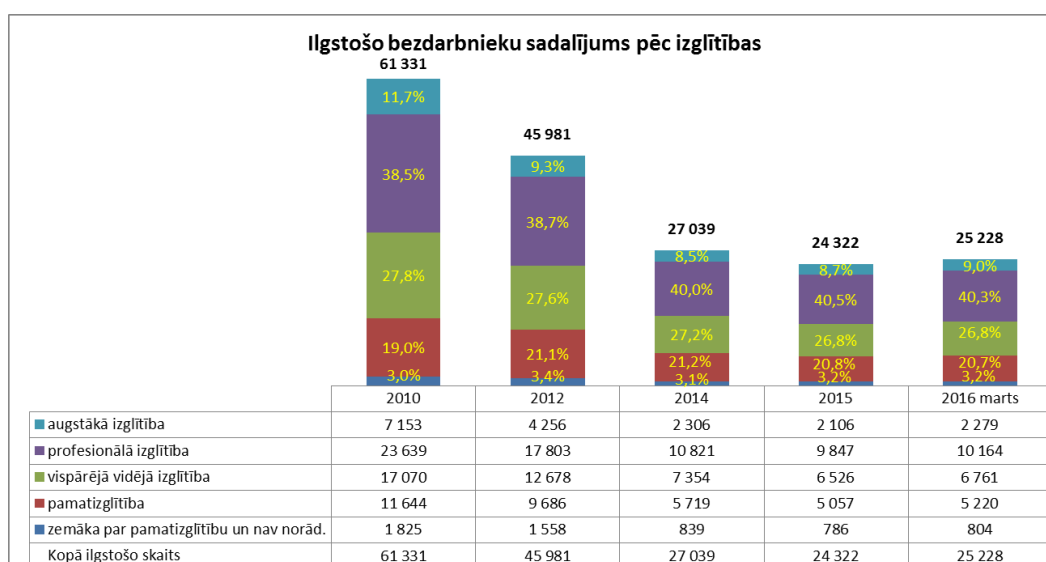
Ilgstošo bezdarbnieku sadalījumā pēc bezdarba ilguma vērojams, ka pēc 2007.gada pieaugot bezdarba līmenim, palielinājās ilgstošo bezdarbnieku skaits, kuri uzskaitē bija no 1 līdz 3 gadiem. No 2010. gada vērojama tendence bezdarbnieku skaita samazināšanās galvenokārt tieši šajā grupā (1 līdz 3 gadi). Vērojams, ka pieaugumu šā gada 1.ceturksnī veido ilgstošo bezdarbnieku skaits ar bezdarba ilgumu no 1 līdz 3 gadiem.



2016.gada marta beigās vairāk kā 2/3 no ilgstošo bezdarbnieku kopskaita ir vecumā 40 gadi un vairāk. Lielākās izmaiņas vērojamas bezdarbnieku vecumā **60 gadi un vairāk** – salīdzinot ar gada sākumu, **palielinājums** par 263 personām jeb 0,7 % punktiem. Vidējā termiņā, salīdzinot ar 2010.gadu, **samazinājums** galvenokārt vērojams ilgstošo bezdarbnieku īpatsvarā **vecumā no 20 līdz 49 gadiem**, savukārt **pieaugums** vecumā **50 un vairāk gadu**.

Vecums	2010	2012	2014	2015	2016 marts
15 - 19	0,6%	0,3%	0,2%	0,2%	0,2%
20 - 24	7,0%	4,7%	2,7%	2,7%	2,7%
25 - 29	8,2%	7,0%	5,6%	5,5%	5,7%
30 - 34	9,0%	7,7%	6,4%	6,4%	6,6%
35 - 39	10,6%	9,8%	8,6%	8,0%	8,0%
40 - 44	11,9%	11,8%	11,3%	11,1%	11,0%
45 - 49	14,9%	14,3%	13,8%	13,5%	13,2%
50 - 54	17,6%	19,4%	20,1%	19,1%	18,7%
55 - 59	16,9%	19,9%	24,3%	24,2%	24,0%
60 un vairāk	3,4%	5,1%	7,1%	9,4%	10,1%
Kopā ilgstošo b/d skaits	61 331	45 981	27 039	24 322	25 228

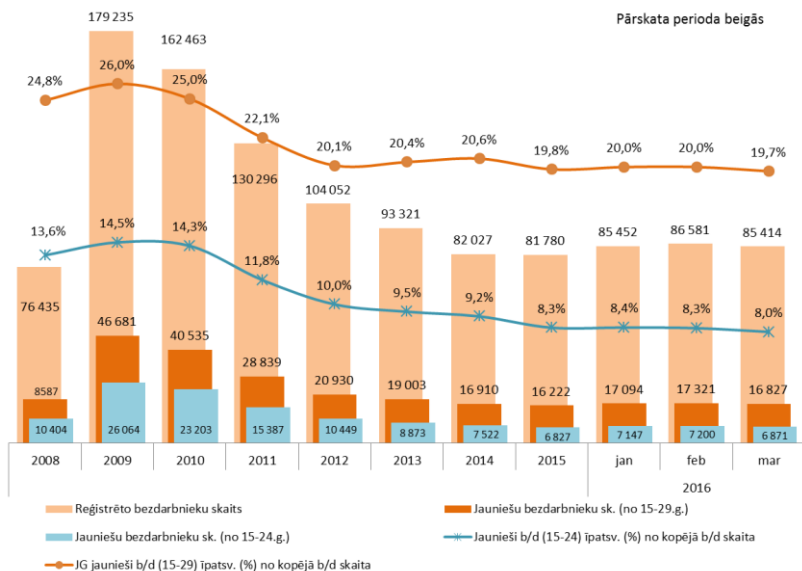
Šā gada 1.ceturksņa beigās pusei (50,7%) ilgstošo bezdarbnieku ir zems izglītības līmenis (bez/ar pamatizglītību, ar vispārējo vidējo izglītību). Salīdzinot ar 2010.gada beigām, visvairāk samazinājies ilgstošo bezdarbnieku īpatsvars ar augstāko izglītību – par 2,7 % punktiem, bet pieaudzis ar pamatizglītību (1,7 % punkti). Pieaugums vērojams arī bezdarbnieku īpatsvarā ar profesionālo izglītību (1,8 % punkti), kas saistāms ar prasmju zudumu un profesionālās kvalifikācijas neatbilstību darba tirgus prasībām. Jāatzīmē, ka no ilgstošajiem bezdarbniekiem ar profesionālo izglītību 85,5% ir vecumā virs 40 gadiem.



Jaunieši bezdarbnieki

2016.gada marta beigās **16 827** jeb 19,7% no bezdarbnieku kopskaita bija **jaunieši bezdarbnieki vecumā no 15 līdz 29 gadiem**. Savukārt **6 871** jeb 8,0% no bezdarbnieku kopskaita bija jaunieši bezdarbnieki vecumā **no 15 līdz 24 gadiem**.

Jauniešu bezdarbnieku (15-29 gadi) kopskaitā 12,8% bija ilgstošie bezdarbnieki, 6,8% – personas pēc bērna kopšanas atvaļinājuma, 4,8% personas ar invaliditāti. Salīdzinot ar iepriekšējā gada atbilstošo periodu, jauniešu bezdarbnieku kopskaitā vērojams **samazinājums** ilgstošo bezdarbnieku īpatsvarā par 0,3 %punktiem un personu pēc bērna kopšanas īpatsvarā – 3,0 %punkti, bet **pieaugums** personu ar

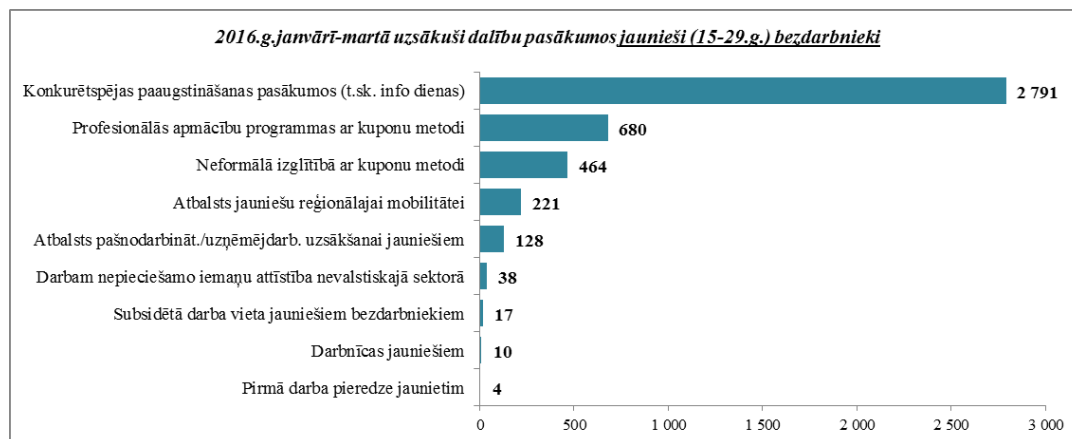


invaliditāti īpatsvarā – 0,4 %punktiem.

Vidējais bezdarba ilgums 2016.gada marta beigās **jauniešiem bezdarbniekiem vecumā no 15 līdz 29 gadiem** – 129 dienas ~ 4 mēneši (2015.gada marta beigās – 124 dienas).

Lielākais jauniešu bezdarbnieku (15-29) skaits sadalījumā pa profesijām pēc pēdējās nodarbošanās 2016.gada marta beigās: palīgstrādnieks – 747, mazumtirdzniecības veikala pārdevējs – 620, pārdevējs konsultants – 616, būvstrādnieks – 282, viesmīlis – 242, pavārs – 190, klientu apkalpošanas speciālists – 158, projekta vadītājs – 150.

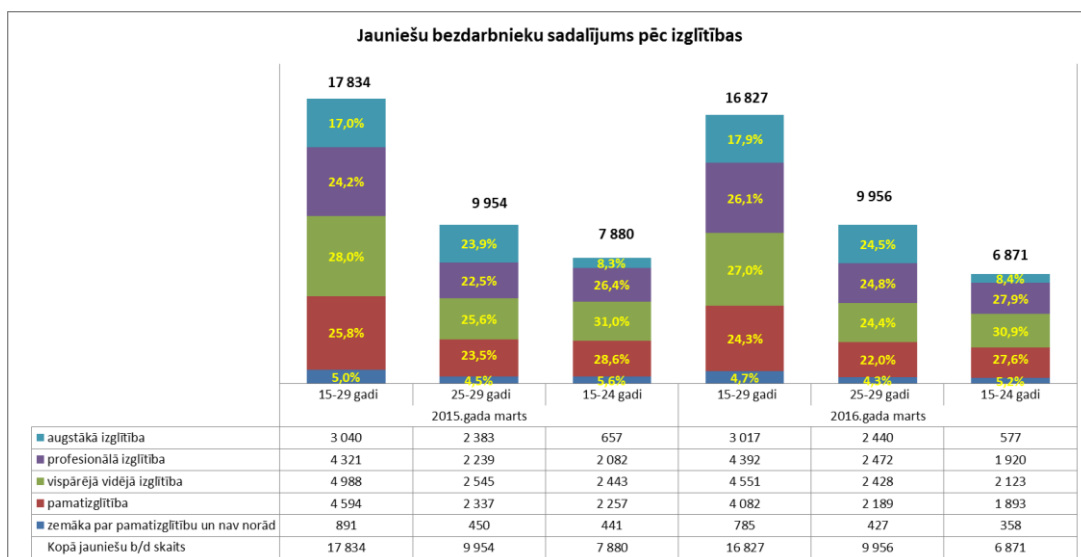
2016.gada 3 mēnešos NVA organizētajos Jauniešu garantijas pasākumos (t.sk. KPP) piedalījušies 4 838 jaunieši bezdarbnieki vecumā no 15 līdz 29 gadiem (viens cilvēks var būt piedalījies vairākās aktivitātēs). Janvārī – martā dalību Jauniešu garantijas pasākumos uzsāka 3 964 jaunieši bezdarbnieki. 2016.gada martā NVA Jauniešu garantijas pasākumos piedalījušies 3 043 jaunieši bezdarbnieki, no tiem martā dalību pasākumos uzsāka 1 579 jaunieši bezdarbnieki.



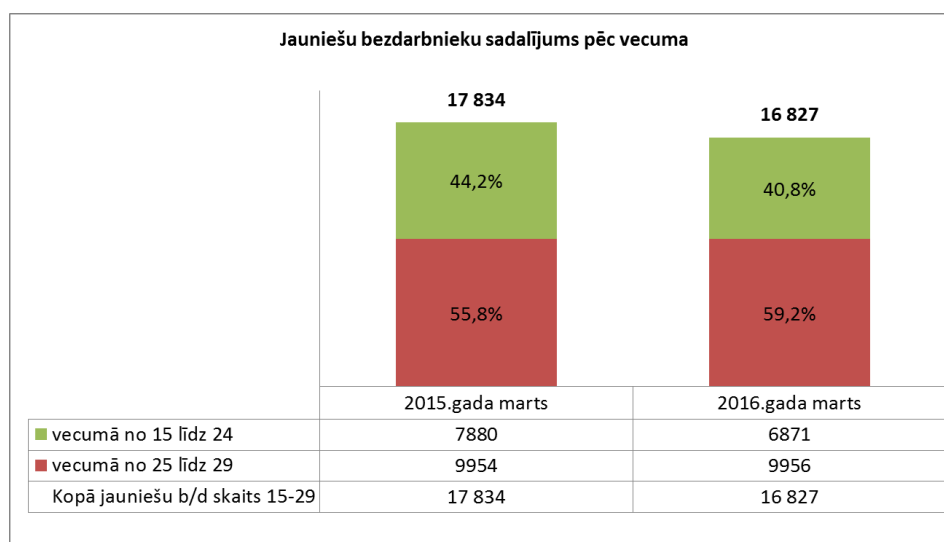
2016.gada 3 mēnešos darbā iekārtojušies 4 966 jaunieši bezdarbnieki (15-29), no kuriem 1 165 (23,5%) jaunieši bezdarbnieki ir iekārtojušies darbā pēc kāda aktīvā pasākuma pabeigšanas (izņemot KPP informatīvās dienas).

Jauniešu bezdarbnieku (15-29)portreta izmaiņas gada griezumā – no 2015.gada marta līdz 2016.gada martam (perioda beigās).

Salīdzinot divas jauniešu vecuma grupas 15-24 un 25-29 gadi, būtiskākās atšķirības ir augstākās izglītības īpatsvarā. Jauniešu vecumā 25-29 ir augstākais bezdarbnieku īpatsvars no reģistrēto bezdarbnieku kopskaita ar augstāko izglītību (19%), bet vecumā 15-24 zemākais (4%), jo salīdzinoši mazs jauniešu skaits šajā vecumā grupā ir jau absolvējuši augstskolu. Tāpat jauniešiem vecumā 15-24 ir mazāka darba pieredze. Šie jaunieši vairāk reģistrējas vasaras mēnešos, kad tiek



No reģistrētajiem jauniešiem bezdarbniekiem (15-29 gadi) 2016.gada marta beigās 40,8% bija vecumā no 15 līdz 24 gadiem. Gada griezumā jauniešu bezdarbnieku skaits samazinājies tieši šajā grupā.

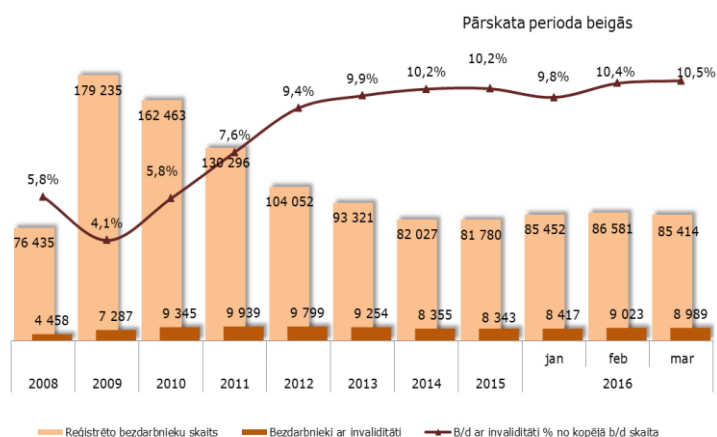


Bezdarbnieki ar invaliditāti

NVA 2016.gada marta beigās reģistrēti **8 989 bezdarbnieki ar invaliditāti**, kas ir **10,5 %** no kopējā reģistrētā bezdarbnieku skaita valstī.

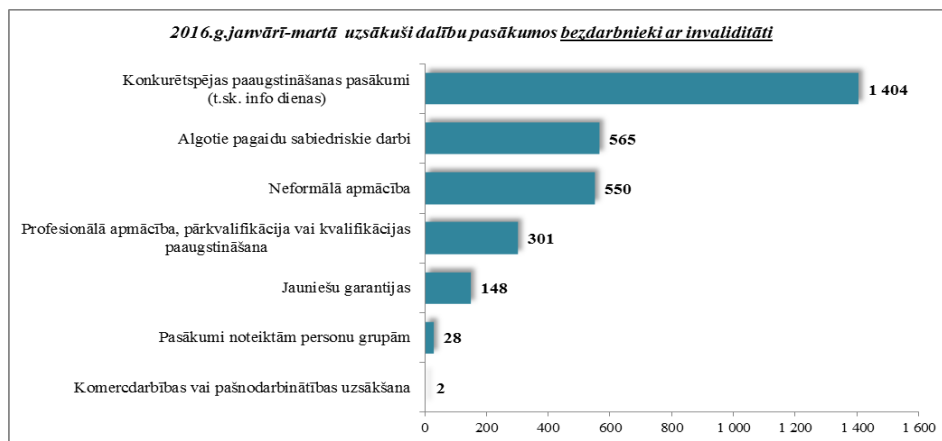
2016.gada marta beigās vairāk nekā puse (52,4% no reģistrētajiem bezdarbniekiem ar invaliditāti ir ilgstošie bezdarbnieki. Tāpat vairāk nekā puse (56,8%) no reģistrētajiem bezdarbniekiem ar invaliditāti ir bezdarbnieki vecumā 50 un vairāk gadu, jaunieši bezdarbnieki (15-24) ir 3,4% no reģistrētajiem bezdarbniekiem ar invaliditāti. Gada griezumā, salīdzinot ar iepriekšējā gada

attiecīgo periodu, bezdarbnieku ar invaliditāti kopskaitā samazinājies ilgstošo bezdarbnieku īpatsvars par 0,5 % punktiem. Vidējais bezdarba ilgums 2016.gada marta beigās bezdarbniekiem ar invaliditāti – 402 dienas ~ 1,1 gads (2015.gada marta beigās – 407 dienas).



Lielākais bezdarbnieku ar invaliditāti skaits sadalījumā pa profesijām pēc pēdējās nodarbošanās 2016.gada marta beigās: palīgstrādnieks – 627, apkopējs – 382, mazumtirdzniecības veikala pārdevējs – 307, sētnieks – 215, aprūpētājs – 121, automobiļa vadītājs – 113, zivju apstrādātājs – 109, šuvējs – 101.

2016.gada 3 mēnešos NVA organizētajos aktīvajos nodarbinātības pasākumos (t.sk. KPP) piedalījušies 3 851 bezdarbnieki ar invaliditāti (viens cilvēks var būt piedalījies vairākās aktivitātēs). Janvārī – martā dalību pasākumos uzsāka 2 998 bezdarbnieki ar invaliditāti. 2016.gada martā NVA organizētajos aktīvajos nodarbinātības pasākumos piedalījās 2 746 personas ar invaliditāti, no tiem martā dalību pasākumos uzsāka 1 018 bezdarbnieki.

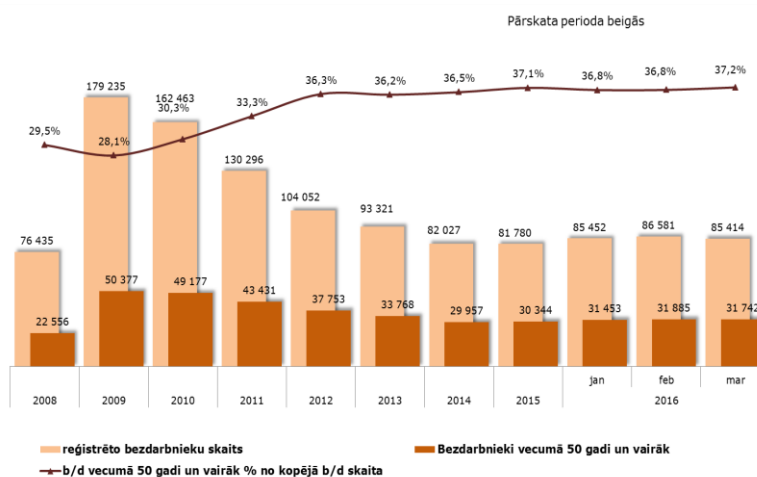


2016.gada 3 mēnešos darbā iekārtojušās 550 personas ar invaliditāti, no kurām 181 (32,9%) ir iekārtojušās darbā, pēc kāda aktīvā pasākuma pabeigšanas (izņemot KPP informatīvās dienas).

Bezdarbnieki vecumā 50 gadi un vairāk

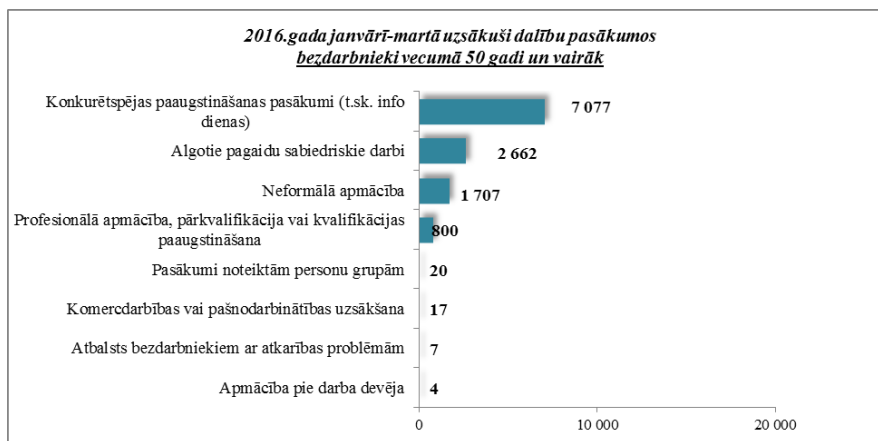
NVA 2016.gada marta beigās reģistrēti **31 742 bezdarbnieki vecumā 50 gadi un vairāk**, kas ir **37,2 %** no kopējā reģistrētā bezdarbnieku skaita valstī.

2016.gada marta beigās 41,9% no reģistrētajiem bezdarbniekiem vecumā 50 gadi un vairāk ir ilgstošie bezdarbnieki, bezdarbnieki ar invaliditāti 16,1%. Salīdzinot ar atbilstošo periodu pirms gada, **ilgstošo** īpatsvars bezdarbnieku 50 un vairāk gadu kopskaitā **samazinājies** par 1,9 % punktiem, bet bezdarbnieku ar invaliditāti īpatsvars **pieaudzis** par 0,5 % punktiem.



Vidējais bezdarba ilgums 2016.gada marta beigās bezdarbniekiem vecumā 50 gadi un vairāk – 269 dienas ~ 8,9 mēneši (2015.gada marta beigās – 277 dienas). Lielākais bezdarbnieku vecumā 50 gadi un vairāk, skaits sadalījumā pa profesijām pēc pēdējās nodarbošanās 2016.gada marta beigās: palīgstrādnieks – 2 084, apkopējs – 1 258, mazumtirdzniecības veikala pārdevējs – 1 009, sētnieks – 746, kravas automobiļa vadītājs – 672, automobiļa vadītājs – 501, aprūpētājs – 401.

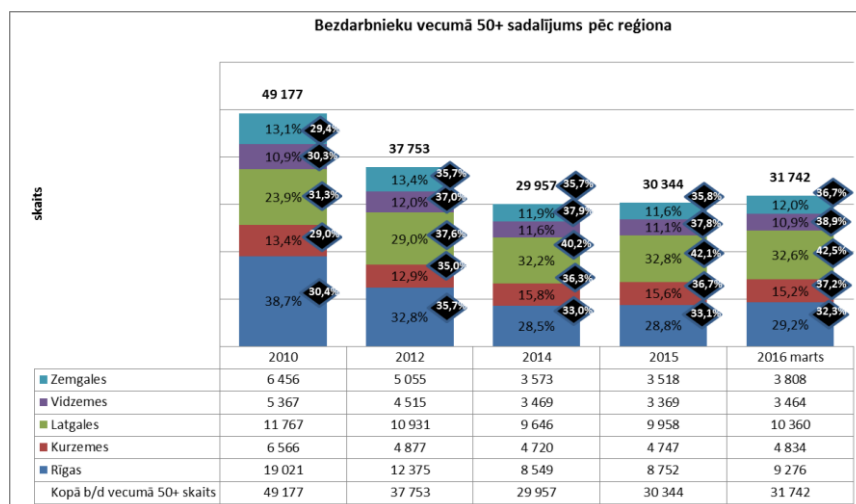
2016.gada 3 mēnešos NVA organizētajos aktīvajos nodarbinātības pasākumos (t.sk. KPP) piedalījušies 12 901 bezdarbnieki vecumā 50 gadi un vairāk (viens cilvēks var būt piedalījies vairākās aktivitātēs). Janvārī – martā dalību pasākumos uzsāka 12 294 bezdarbnieki vecumā 50 gadi un vairāk. 2016.gada martā NVA organizētajos aktīvajos nodarbinātības pasākumos piedalījušies 7 648 bezdarbnieki vecumā 50 gadi un vairāk, no tiem martā dalību pasākumos uzsāka 3 870 bezdarbnieki.



2016.gada janvārī – martā darbā iekārtojušies 3 683 bezdarbnieki vecumā 50 gadi un vairāk, no kuriem 1 042 (28,3%) bezdarbnieki ir iekārtojušies darbā, pēc kāda aktīvā pasākuma pabeigšanas (izņemot KPP informatīvās dienas).

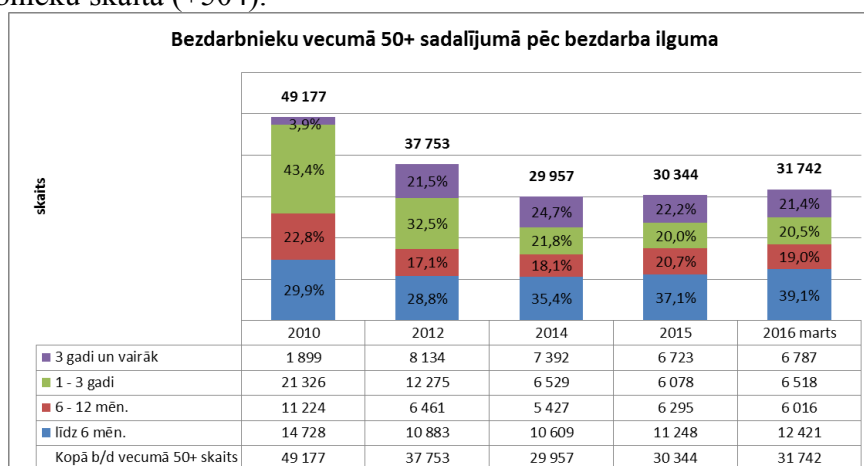
Bezdarbnieku vecumā 50 gadi un vairāk portreta izmaiņas no 2010.gada līdz 2016.gada marta (perioda beigās).

2016.gada marta beigās lielākais bezdarbnieku 50 gadi un vairāk īpatsvars *no kopējā reģionā reģistrētā bezdarbnieku skaita* ir Latgales (42,5%) un Vidzemes (38,9%) reģionā, zemākais Rīgas reģionā 32,3%. Salīdzinot ar gada sākumu, bezdarbnieku skaits vecumā 50 gadi un pieaudzis par 1 398 personām jeb 4,6%. Pieaugums vērojams visos reģionos - vairāk Zemgales (8,2%) un Rīgas (6%).

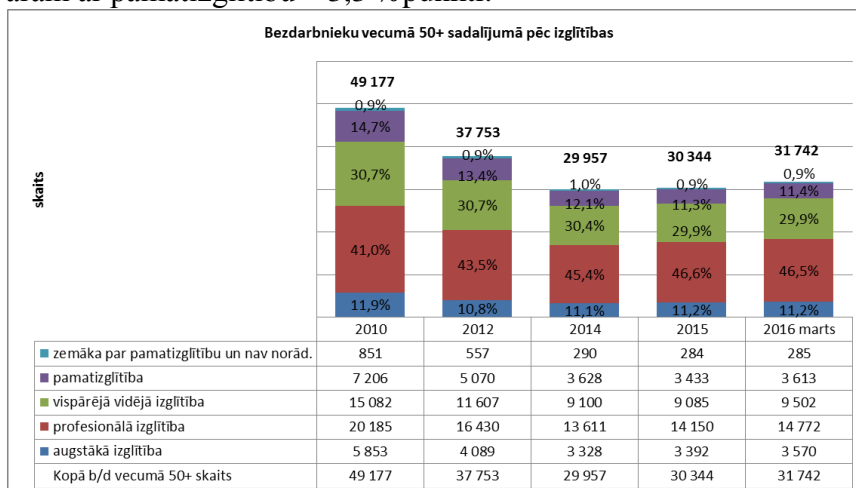


Bezdarbnieku vecumā 50 gadi un vairāk bezdarbnieku īpatsvars (%) no reģionā reģistrēto bezdarbnieku kopskaita.

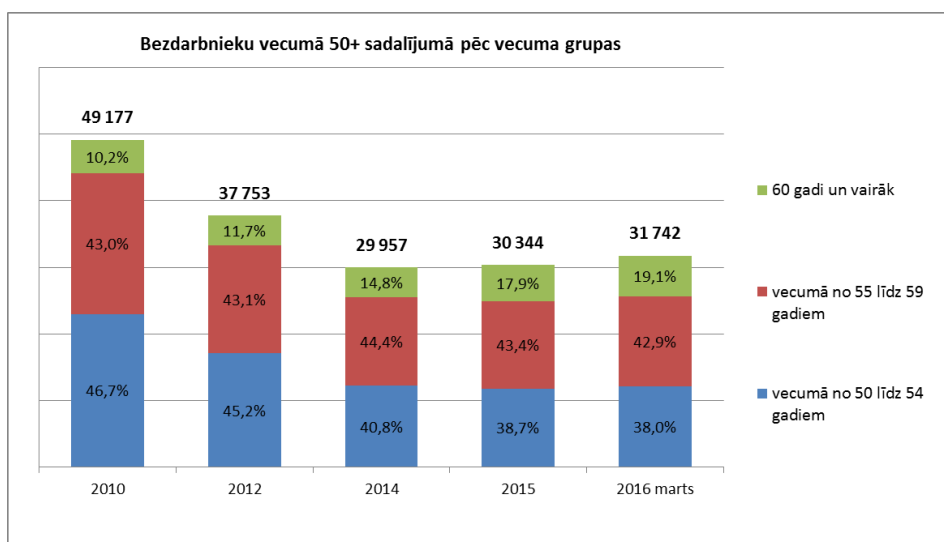
2016.gada marta beigās lielākais bezdarbnieku īpatsvars vecumā 50 gadi un vairāk ir ar bezdarba ilgumu līdz 6 mēnešiem – 39,1% un 3 gadi un vairāk – 21,4%. Salīdzinot ar gada sākumu, pieaugums vērojams bezdarbnieku skaitā ar bezdarba ilgumu līdz 6 mēnešiem (+1 173), kā arī ilgstošo bezdarbnieku skaitā (+504).



Lielākais bezdarbnieku īpatsvars 2016.gada marta beigās vecumā 50 gadi un vairāk ir ar iegūtu profesionālo izglītību (46,5%), no 2010. gada beigām līdz 2016.gada martam šajā grupā bija vērojams pakāpenisks īpatsvara pieaugums – 5,5 %punkti, savukārt tendence samazināties ir bezdarbnieku īpatsvaram ar pamatizglītību – 3,3 %punkti.



2016.gada marta beigās, salīdzinot ar gada sākumu, pieaugums bezdarbnieku skaitā vērojams visās vecuma grupās (kopā +4,6%), bet it īpaši vecuma grupā 60 gadi un vairāk (+11,9%). Līdz ar to nostiprinās īpatsvara pieauguma tendence šajā grupā – kopš 2010.gada par 8,9 %punktiem.

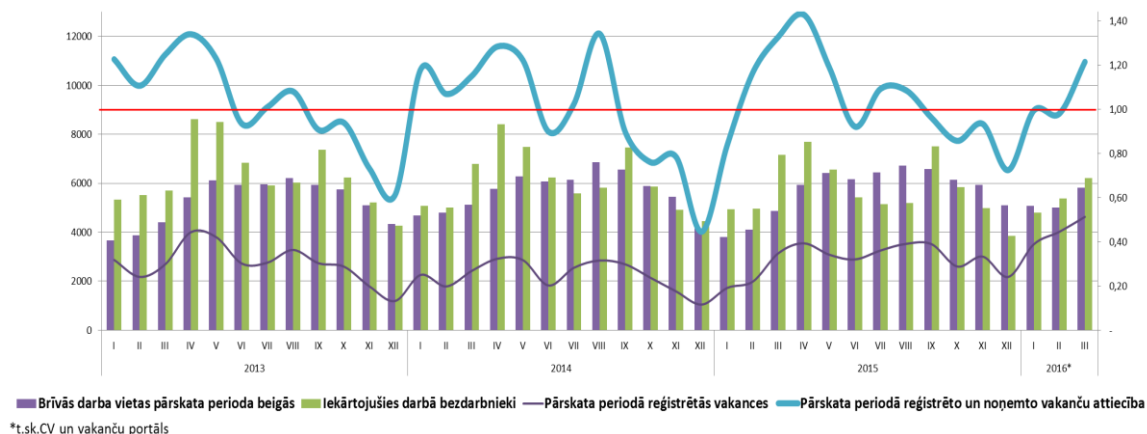


1.3. Reģistrētās darba vietas valstī

2016.gada trīs mēnešos NVA reģistrētas 12 163 vakances, kas ir par 1 650 jeb 15,7% vairāk salīdzinot ar 2015.gada atbilstošo periodu. Vakanču pieaugums daļēji saistīts ar grozījumiem Bezdarbnieku un darba meklētāju atbalsta likumā. Sākot ar 2016. gada 1. janvāri, valsts un pašvaldību institūcijām, kā arī kapitālsabiedrībām, kurās valsts vai pašvaldības daļa pamatkapitālā atsevišķi vai kopumā pārsniedz 50%, informācija par atklātiem pretendentu konkursiem uz brīvajām darba vietām jāpublicē NVA CV un vakanču portālā.

2016.gada marta mēnesī NVA kopā reģistrētas 4 630 vakances, kas ir par 609 jeb 15,1% vairāk, salīdzinot ar iepriekšējo mēnesi un par 480 jeb 11,6% vairāk nekā atbilstošajā periodā pirms gada. Mēneša laikā no uzskaites ir noņemtas 3 814 vakances. Līdz ar to marta beigās bija reģistrētas 5 819 brīvās darba vietas (salīdzinot ar februāri, pieaugums par 816 brīvajām darba vietām).

Pārskata periodā NVA reģistrētās brīvās darba vietas, darbā iekārtojušos skaits, reģistrēto un noņemto vakanču attiecība



*t.sk.CV un vakanču portāls

NVA 2016.gada marta mēnesī reģistrētās vakances sadalījumā pēc uzņēmuma nozares (lielākais skaits): Apstrādes rūpniecībā (C) – 806 jeb 17% no kopskaita, Vairumtirdzniecība un mazumtirdzniecība; automobiļu un motociklu remonts (G) – 633 (14%), Būvniecība (F) – 480 (10%). Salīdzinot ar iepriekšējo mēnesi, lielākais vakanču **kritums** vērojams Izglītības (P) nozarē – samazinājums par 30%, kā arī Administratīvo un apkalpojošo dienestu darbība (N) – 27%. Savukārt lielākais **pieaugums** Būvniecībā (F) – palielinājums par 290%, kā arī Profesionālie, zinātniskie un tehniskie pakalpojumi (M) nozarē – 76%.

Mēnesī reģistrēto vakanču skaits sadalījumā pēc uzņēmuma nozares (NACE 2)

Nozare (TOP 10)	Reģistrēto darbvietu skaits 2016.gada martā	Reģistrēto darbvietu skaits 2016.gada februārī	Izmaiņas procentos
Apstrādes rūpniecība	806	666	↑ 21%
Vairumtirdzniecība un mazumtirdzniecība; automobiļu un motociklu remonts	633	765	↓ -17%
Būvniecība	480	123	↑ 290%
Transports un uzglabāšana	399	425	↓ -6%
Valsts pārvalde un aizsardzība; obligātā sociālā apdrošināšana	385	410	↓ -6%
Lauksaimniecība, mežsaimniecība un zivsaimniecība	365	234	↑ 56%
Izmitināšana un ēdināšanas pakalpojumi	332	198	↑ 68%
Veselība un sociālā aprūpe	238	221	↑ 8%
Citi pakalpojumi	180	145	↑ 24%
Profesionālie, zinātniskie un tehniskie pakalpojumi	174	99	↑ 76%
Pavisam kopā	4 630	4 021	↑ 15%

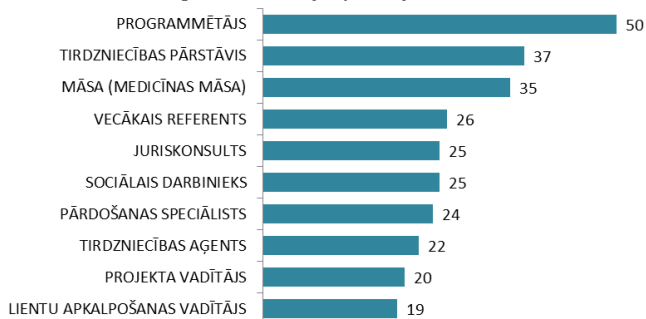
Vairāk kā puse (54,8%) no martā reģistrēto vakanču skaita ir vidējas kvalifikācijas profesijās (īpaši pakalpojumu un tirdzniecības darbinieku, kā arī kvalificētu strādnieku un amatnieku profesijās).

Lielākais vakanču **pieaugums** vērojams zemas kvalifikācijas profesijās (mežsaimniecības strādnieks, iesaiņotājs (roku darba), palīgstrādnieks, krāvējs (roku darba), ceļa būves palīgstrādnieks, ceha strādnieks, komplektētājs (iesaiņotājs)). Savukārt **samazinājums** – pakalpojumu un tirdzniecības darbinieku profesijās vērojams mazumtirdzniecības veikala pārdevēja, apsarga, veikala kasiera, apsardzes darbinieka.

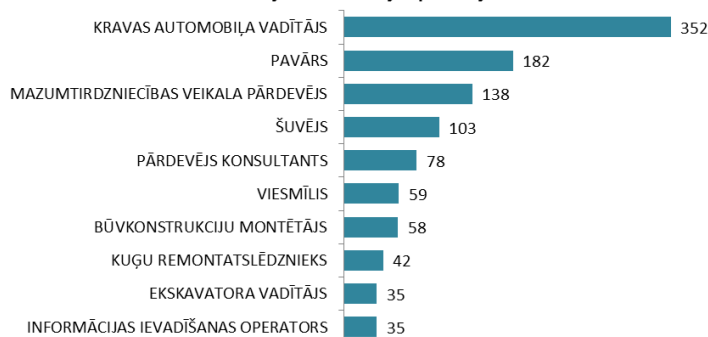
Profesiju pamatgr. Nr.	Profesiju pamatgrupas nosaukums	Reģistrēto darbvietu skaits 2016.gada martā	Reģistrēto darbvietu skaits 2016.gada februārī	Izmaiņas procentos
Augstas kvalifikācijas profesijas, tai skaitā:		1 249	1 156	↑ 8%
0	Nacionālo bruņoto spēku profesijas	0	0	→ 0%
1	Vadītāji	125	107	↑ 17%
2	Vecākie speciālisti	630	660	↓ -5%
3	Speciālisti	494	389	↑ 27%
Vidējas kvalifikācijas profesijas, tai skaitā:		2 537	2 326	↑ 9%
4	Kalpotāji	190	203	↓ -6%
5	Pakalpojumu un tirdzniecības darbinieki	815	969	↓ -16%
6	Kvalificēti lauksaimniecības, mezsaimniecības un zivsaimniecības darbinieki	64	45	↑ 42%
7	Kvalificēti strādnieki un amatnieki	827	612	↑ 35%
8	Iekārtu un mašīnu operatori un izstrādājumu montieri	641	497	↑ 29%
Zemas kvalifikācijas profesijas		844	539	↑ 57%
Kopā		4 630	4 021	↑ 15%

Darba devēju pieprasītākās profesijas 2016.gada martā (Top 10)

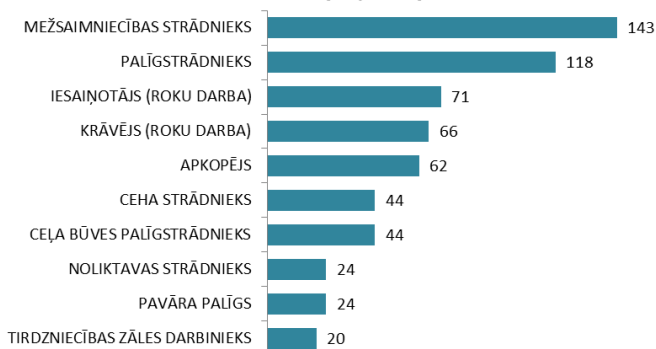
Augstas kvalifikācijas profesijas



Vidējas kvalifikācijas profesijas



Zemas kvalifikācijas profesijas



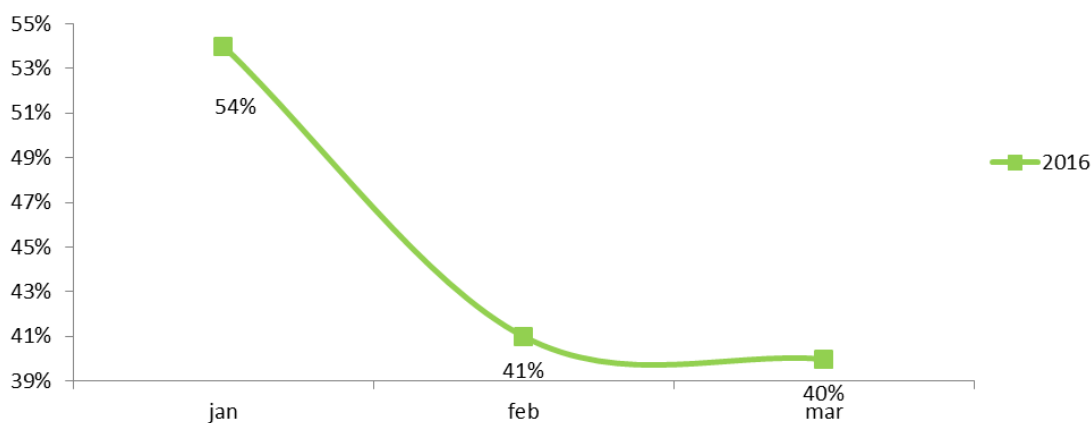
Salīdzinot ar iepriekšējo mēnesi, **augstas kvalifikācijas** profesijās visvairāk ir pieaudzis vakanču skaits klientu /pārdošanas konsultanta, farmaceita asistenta, farmaceita, informācijas vadības speciālista profesijās. **Vidējas kvalifikācijas** profesijās: šuvējs, kravas automobiļa vadītājs, būvkonstrukciju montētājs, pārdevējs konsultants, ekskavatora vadītājs.

Ilgstoši neaizpildītās brīvās darbvietas

2016.gada beigās NVA bija reģistrētas **2 327 ilgāk par 1 mēnesi neaizpildītās brīvās darbvietas**, kas veido 40% no brīvo darba vietu kopskaita pārskata perioda beigās (5 819). Lielākais ilgstoši neaizpildīto vakanču īpatsvars vērojams Rīgas (50%), kā arī Latgales (40%) savukārt mazākais Kurzemes (5%) reģionā. Salīdzinot ar iepriekšējiem 2 mēnešiem, ilgstošo vakanču īpatsvars krītas, kas liecina, ka kopumā darba meklētāju prasmes kļūst piemērotākas tautsaimniecības attīstībai.

Tāpat daļēji tas saistīts ar to, ka palielinās pieprasījums pēc zemas kvalifikācijas darbiniekiem (mežsaimniecība, būvniecība, ceļu būve) vakanču piedāvājumā, kuru aizpildīšana norit raitāk.

Ilgstošo vakanču īpatsvars brīvo darba vietu kopskaitā uz perioda beigām



Visātrāk vakances tiek aizpildītas Kurzemes un Vidzemes reģionā. Savukārt lēnāk tas notiek Rīgas un Latgales reģionā. TOP profesijas Rīgas reģionā, kurās darba tirgus pieprasījums nesakrīt ar piedāvājumu (nav aizpildītas no 2 līdz 3 mēnešiem) ir:

Vakance nav aizpildīta:	Reģions (dati uz 31.03.2016.)				
	Kurzemes	Latgales	Rīgas	Vidzemes	Zemgales
līdz 1 mēn	95%	60%	50%	85%	75%
no 1 līdz 2 mēn	4%	20%	33%	13%	23%
no 2 līdz 3 mēn	1%	19%	17%	2%	2%

kuģu remontatslēdznieks, gāzmetinātājs (oaw), kravas automobiļa vadītājs, informācijas ievadīšanas operators, transportlīdzekļu krāsotājs, kuģu cauruļu atslēdznieks. Savukārt Latgalē tie galvenokārt ir ārsti speciālisti: psihiatrs, ķirurgs, otolaringologs, internists, mutes, sejas un žokļu ķirurgs, neirologs kā arī šuvēji, frizieri, manikīri.

1.4. Darba vietu skaita samazinājumi un palielinājumi

Latvijā pēc darba devēju iesniegtajiem paziņojumiem 2016.gadā par darbinieku skaita izmaiņām uzņēmumos, darba devēji 2016.gadā prognozē 99 darba vietu samazinājumu.

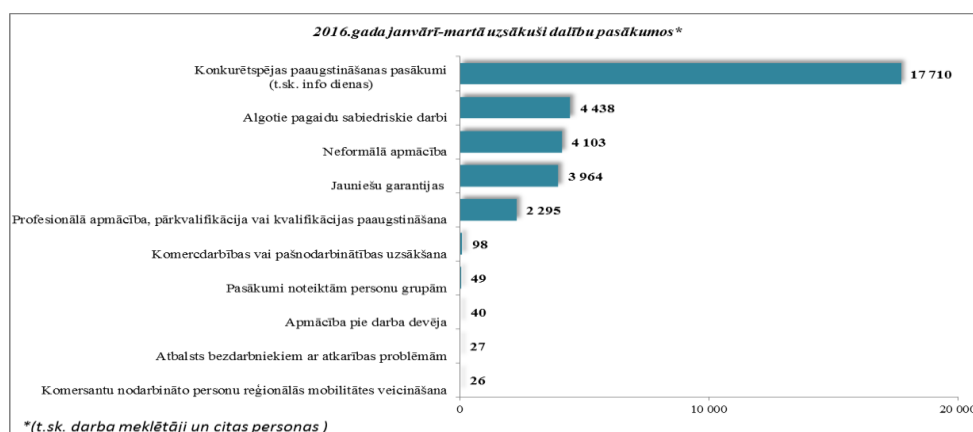
Darbinieku skaita palielinājumi/samazinājumi valstī kopā

Ceturkšņi	Palielinājums						Samazinājums					
	2014.gads		2015.gads		2016.gads		2014.gads		2015.gads		2016.gads	
	Palielināšanas gadījumu skaits	Darba vietu skaits	Palielināšanas gadījumu skaits	Darba vietu skaits	Palielināšanas gadījumu skaits	Darba vietu skaits	Atlaišanas gadījumu skaits	Darba vietu skaits	Atlaišanas gadījumu skaits	Darba vietu skaits	Atlaišanas gadījumu skaits	Darba vietu skaits
I	2	35	4	104	0	0	20	414	5	210	3	99
II	1	91	0	0			7	116	6	121		
III	0	0	0	0			9	272	4	152		
IV	0	0	1	28			9	623	6	183		
KOPĀ:	3	126	5	132	0	0	45	1425	22	666	3	99

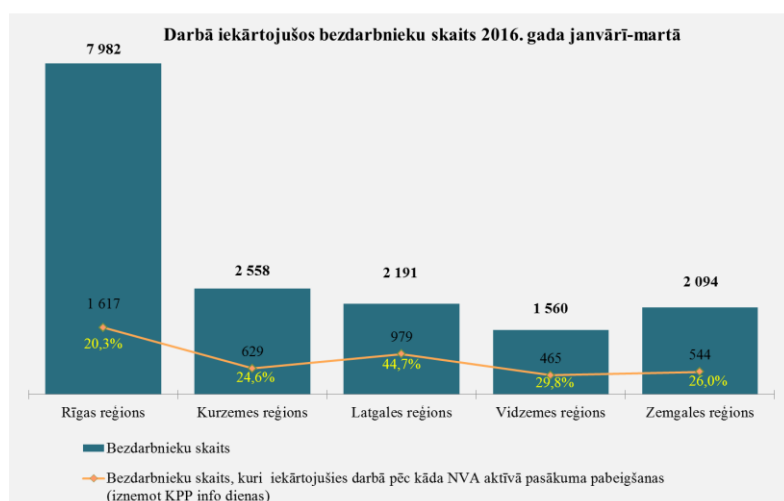
No darba devējiem saņemtās prognozes par darbinieku skaita **samazinājumu sadalījumā pa profesijām/amatiem** - (lielākais skaits) 2016.gadā profesiju/amatu samazinājums tika plānots šādās profesijās: kažokādu dzīvnieku kopējs, noliktavas darbinieks, fermas strādnieks, noliktavas pārzinis, tehniskais strādnieks, citas profesijas.

2. Informācija par NVA īstenotajiem pasākumiem

2016.gada 3 mēnešos NVA organizētajos aktīvajos nodarbinātības (t.sk. KPP) pasākumos piedalījušies 34,9 tūkst. bezdarbnieki (viens cilvēks var būt piedalījies vairākās aktivitātēs). Janvārī – martā dalību uzsāka 32,7 tūkst. bezdarbnieki. 2016.gada martā NVA organizētajos aktīvajos nodarbinātības pasākumos piedalījušies 20 278 bezdarbnieki, no tiem martā dalību pasākumos uzsāka 10 973 bezdarbnieki.

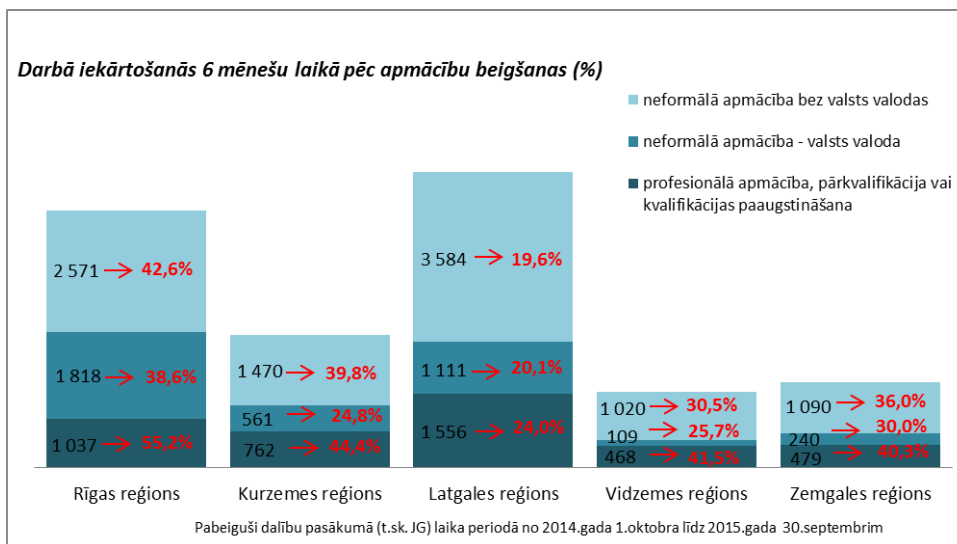


2016.gada janvārī-martā darbā iekārtojušies 16 385 bezdarbnieki, no kuriem 4 234 (25,8%) bezdarbnieki ir iekārtojušies darbā pēc kāda aktīvā pasākuma pabeigšanas (izņemot KPP informatīvās dienas).



Pabeiguši apmācības laika posmā no 2014.gada 1.oktobra līdz 2015.gada 30.septembrim un iekārtojušies darbā 6 mēnešu laikā pēc to pabeigšanas (t.sk. JG projekts):

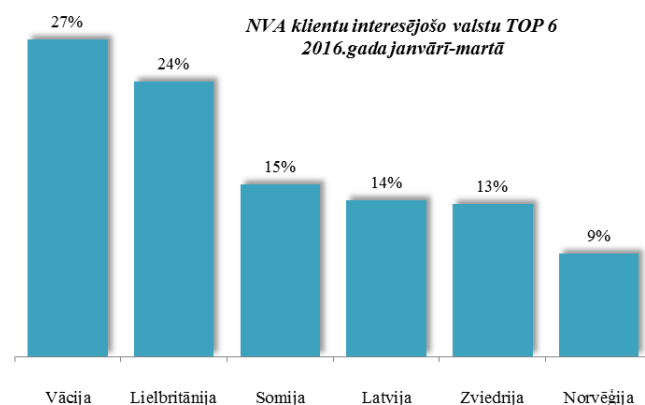
- **38,8%** no bezdarbniekiem, kas ir pabeiguši profesionālo apmācību, pārkvalifikāciju vai kvalifikācijas paaugstināšanu (kopā – 4 302 personas);
- **31,7%** no bezdarbniekiem, kas ir pabeiguši neformālo apmācību (bez valsts valodas programmas) (kopā – 9 735 personas);
- **30,3%** no bezdarbniekiem, kas ir pabeiguši neformālās izglītības programmas „Valsts valodas apguve” (kopā – 3 839 personas).



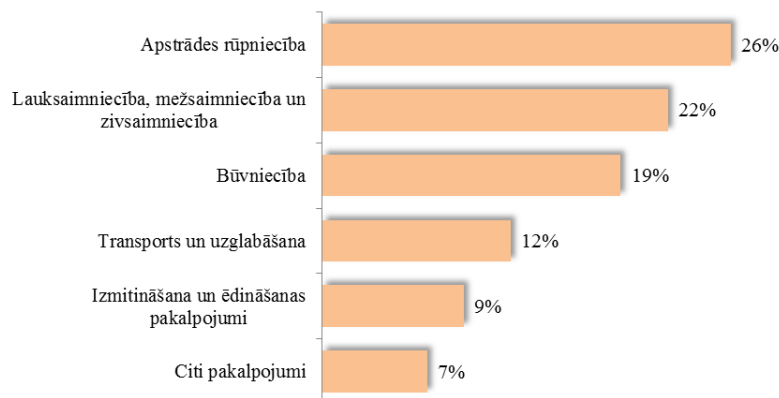
3. NVA klientu interese par darbu ārzemēs

NVA klientiem, kas plāno doties darba meklējumos ārpus Latvijas, 2016.gada janvārī – martā EURES speciālisti snieguši 302 konsultācijas. Vislielāko interesi izrāda par Vāciju – 27% klientu, Lielbritāniju – 24%, Somiju – 15% (*viens cilvēks var būt interesējies par vairākām valstīm, profesijām un nozarēm*).

Lielākā interese par darbu ārzemēs ir **vienkāršajās profesijās** (apkopēji, lauksaimniecības un fermas strādnieki, iesaiņotāji u.c.) – 43%, **būvniecības jomas profesijās** – (mūrnieki, betonētāji, flīzētāji, namdari u.c.) – 17%, **amatnieku profesijās** (metinātāji, galdnieki, virpotāji u.c.) – 10%.



NVA klientu interesējošā nozare darbam ārzemēs TOP 6 2016.gada janvārī-martā



Vislielākā interese ir par darbu apstrādes rūpniecības nozarē – 26% klientu, lauksaimniecības, mežsaimniecības un zivsaimniecības nozarē – 22%, kā arī būvniecības – 19%.