

Nodarbinātības valsts aģentūra

**PĀRSKATS PAR BEZDARBA SITUĀCIJU
VALSTĪ**

**RĪGA
2016.GADA FERUĀRIS**

Pārskats par bezdarba situāciju valstī tiek ievietots Nodarbinātības valsts aģentūras (turpmāk – NVA) mājas lapā kopš 2011.gada augusta. Pārskata sagatavošanā ir izmantota Nodarbinātības valsts aģentūras rīcībā esošā informācija par NVA reģistrētajiem bezdarbniekiem un brīvajām darba vietām. Pārskats sniedz informāciju par aktuālo situāciju darba tirgū, reģistrēto bezdarbnieku portretu, reģistrētajām brīvajām darba vietām un informāciju par NVA īstenotajiem pasākumiem.

© Nodarbinātības valsts aģentūra, 2016
K.Valdemāra ielā 38 k-1, Rīgā, LV – 1010
Tālrunis: 371-67021744
E-pasts: nva@nva.gov.lv
Interneta vietne: <http://www.nva.gov.lv/>
Ziņojumu sagatavoja: A.Maskaļovs

Publicēšanas un citēšanas gadījumā atsauce ir obligāta.

Saturs

1. Situācijas raksturojums	3
1.1. Reģistrētā bezdarba līmenis un bezdarbnieku skaits Latvijā	3
1.2. Bezdarbnieka statistiskais portrets	5
1.3. Reģistrētās darba vietas valstī	11
1.4. Darba vietu skaita samazinājumi un palielinājumi	13
2. Informācija par NVA īstenotajiem pasākumiem	14
3. NVA klientu interese par darbu ārzemēs	15


1. Situācijas raksturojums

- NVA uzskaitē 2016.gada februāra sākumā bija 85 452, bet beigās – 86 581 bezdarbnieki. **Mēneša laikā** reģistrēto bezdarbnieku skaits valstī **pieaudzis par 1 129 cilvēkiem**. Lai gan bezdarbnieku skaits, salīdzinot ar janvāri, ir audzis, situācija sāk uzlaboties. Var novērot, ka darba devēju aktivitāte aug – samazinās statusu ieguvušo skaits, savukārt uzskaitē esošie bezdarbnieki raitāk atgriežas darba tirgū – vairāk zaudē statusu, pieaug darbā iekārtojušos skaits.
- **2016.gada** divos mēnešos NVA reģistrētas (t.sk. CV un vakanču portālā) **7 533 brīvās darba vietas**, kas ir par 1 170 jeb 18,4% vairāk salīdzinot ar 2014.gada atbilstošo periodu.
- 2016.gada janvārī – februārī darbā iekārtojušies 8 183 bezdarbnieki, no kuriem 2 137 (26,1%) bezdarbnieki ir iekārtojušies darbā pēc kāda aktīvā pasākuma pabeigšanas (izņemot KPP informatīvās dienas).
- **Visvairāk NVA reģistrēto bezdarbnieku ir vienkāršās profesijās** (palīgstrādnieki, mazumtirdzniecības veikala pārdevēji, apkopēji).
- **Lielākais darbaspēka pieprasījums** (pēc NVA reģistrēto vakanču skaita) 2016.gada februāra mēnesī ir Vairumtirdzniecības un mazumtirdzniecības nozarē, Apstrādes rūpniecībā, kā arī Transporta un uzglabāšanas nozarē. Vairāk kā puse no februārī reģistrēto vakanču skaita ir **vidējas kvalifikācijas profesijās** (īpaši pakalpojumu un tirdzniecības darbinieku, kā arī kvalificētu strādnieku un amatnieku profesijās).

1.1. Reģistrētā bezdarba līmenis un bezdarbnieku skaits Latvijā

Reģistrētā bezdarba līmenis valstī 2016.gada februāra beigās bija 9,2% (reģistrēto bezdarbnieku īpatsvars ekonomiski aktīvo iedzīvotāju kopskaitā).

Zemākais bezdarba līmenis 2016.gada februārī reģistrēts Rīgas reģionā – **5,7%**, augstākais bezdarba līmenis bija Latgales reģionā – **19,3%**. Kurzemes reģionā bezdarba līmenis bija **11,5%**, Zemgales reģionā – **9,7%** un Vidzemes reģionā – **10,0%**. Februārī, salīdzinot ar iepriekšējo mēnesi, bezdarba līmenis Zemgales un Latgales reģionos **pieaudzis** par 0,2 %punktiem, Kurzemes un Rīgas par 0,1 %punktu un Vidzemes reģionā palicis nemainīgs.



Valsts lielākajās pilsētās bezdarba līmenis 2016.gada februāra beigās bija: Rīgā – **5,3%**, Jūrmalā – **6,2%**, Valmierā – **6,7%**, Jelgavā – **8,0%**, Ventspilī – **8,2%**, Jēkabpilī – **11,7%**, Daugavpilī – **11,9%**, Liepājā – **12,1%**, Rēzeknē – **17,4%**. Februārī reģistrētā bezdarba līmenis **pieaudzis** Rēzeknes pilsētā par 0,5 %punktiem, Valmieras par 0,4 %punktiem, Liepājas par 0,3 %punktiem, Daugavpilī un Jelgavā par 0,2 %punktiem, Jēkabpilī un Rīgā par 0,1 %punktu, bet Jūrmalas un Ventspils pilsētā palicis nemainīgs.

Reģistrētā bezdarba līmenis perioda beigās, %

Gadi	Mēneši											
	Jan	Feb	Mar	Apr	Mai	Jūn	Jūl	Aug	Sep	Okt	Nov	Dec
2008	5,0	5,0	4,9	4,8	4,8	4,9	5,1	5,2	5,3	5,6	6,1	7,0
2009	8,3	9,5	10,7	11,0	11,3	11,5	11,8	12,3	13,2	14,1	15,1	16,0
2010	16,6	17,1	17,3	16,7	16,2	15,6	15,3	15,0	14,6	14,3	14,3	14,3
2011	14,5	14,5	14,4	13,9	13,2	12,6	12,1	11,8	11,6	11,5	11,5	11,5
2012	11,7	11,8	11,7	11,3*/ 12,9**	12,3	11,9	11,6	11,3	11,0	10,7	10,6	10,5
2013	10,9	10,9	10,8	10,4	9,9	9,6	9,5	9,3	9,1	9,1	9,3	9,5
2014	9,8	9,9	9,8	9,6	9,1	8,9	8,6	8,4	8,2	8,2	8,3	8,5
2015	9,0	9,1	9,2	8,8	8,6	8,6	8,6	8,5	8,3	8,3	8,4	8,7
2016	9,1	9,2										

* Reģistrētā bezdarba līmenis valstī 2012.gada aprīļa beigās bija 11,3% (bezdarbnieku īpatsvars ekonomiski aktīvo iedzīvotāju kopskaitā pirms CSP veiktā pārrēķina atbilstoši tautas skaitīšanas datiem). Valstī bezdarba līmenis salīdzinājumā ar 2012.gada martu samazinājās par 0,4 %punktiem.

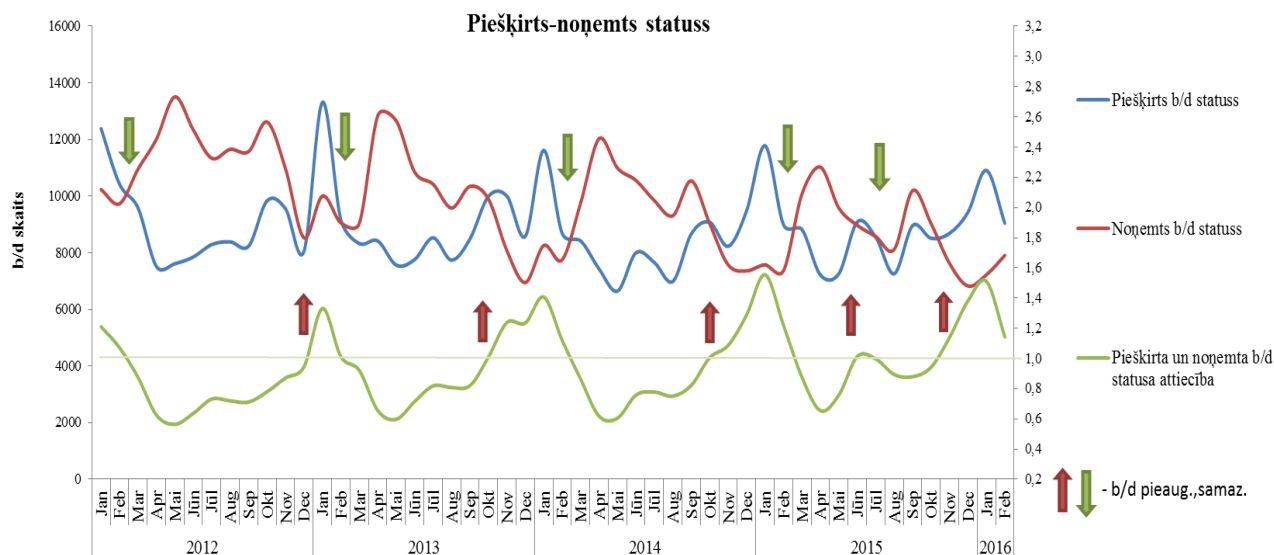
** Ņemot vērā aktualizēto ekonomiski aktīvo iedzīvotāju skaitu, bezdarba līmenis 2012. gada aprīļa beigās ir 12,9 %, kas ir par 1,6 %punktiem augstāks, nekā rēķinot pēc iepriekš izmantotā ekonomiski aktīvo iedzīvotāju skaita. CSP aktualizētais ekonomiski aktīvo iedzīvotāju skaits tiks izmantots bezdarba līmeņa aprēķināšanai 2012.gada aprīlī un turpmākos mēnešos.

2016.gada februāra beigās Nodarbinātības valsts aģentūrā reģistrēti 86 581 bezdarbnieki. Mēneša laikā reģistrēto bezdarbnieku skaits valstī ir pieaudzis par 1 129 cilvēkiem jeb 1,3%.

Bezdarbnieku skaits (uz mēneša beigām)

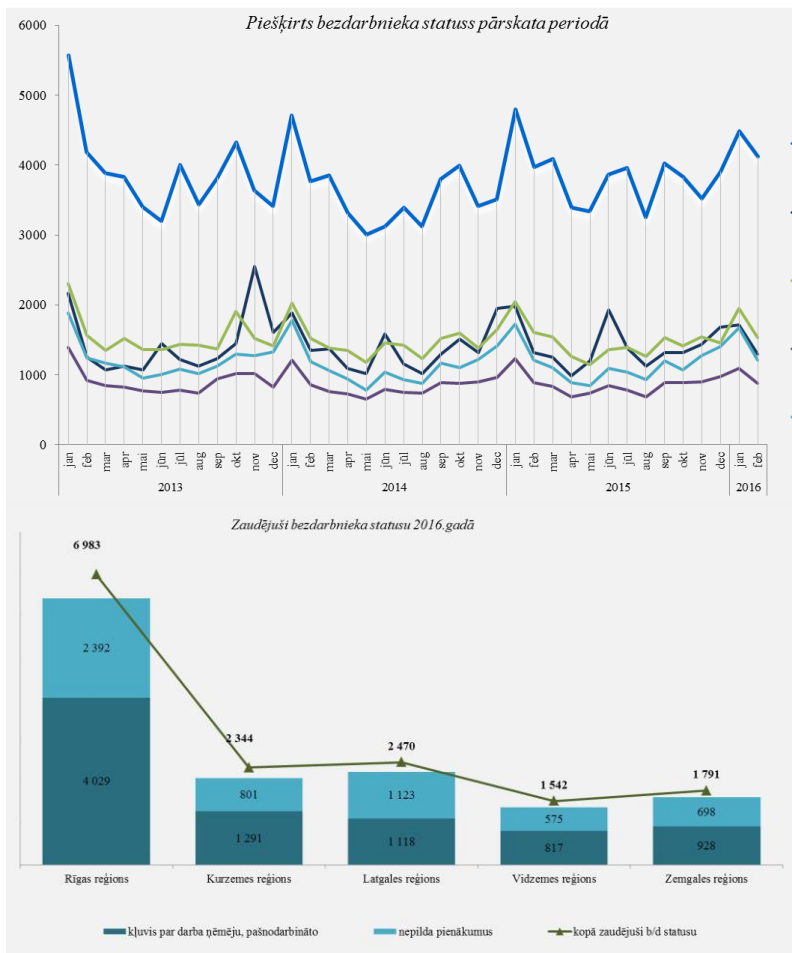
Gadi	Mēneši											
	Jan	Feb	Mar	Apr	Mai	Jūn	Jūl	Aug	Sep	Okt	Nov	Dec
2008	53325	53429	52806	52897	52213	54012	55436	56333	57644	61049	67065	76435
2009	90436	103731	116768	123127	126595	129269	132519	137586	147754	157897	169236	179235
2010	186295	192032	194253	189881	183476	176879	173301	169676	165386	162497	161816	162463
2011	164551	164880	163454	157857	149600	142428	137638	134175	131659	130541	130240	130296
2012	132575	133413	132158	127783	121994	117606	114689	111542	108322	105670	104414	104052
2013	107488	107687	107063	102760	97769	94754	92975	91202	89435	89616	91619	93321
2014	96762	97736	96496	92010	87780	85296	83163	80938	79104	79183	79869	82027
2015	86246	87873	86604	82833	80567	80688	80671	79825	78557	78052	79153	81780
2016	85452	86581										

Bezdarbnieka statuss 2016.gada februārī **piešķirts 9 042** personām, tas ir par – 1 868 personām jeb 17,1% mazāk nekā 2016.gada janvārī, bet par 54 personām jeb 0,6% vairāk nekā attiecīgajā periodā pirms gada. Savukārt bezdarbnieka statusu 2016.gada februārī **zaudējušas 7 907** personas, tas ir par 684 cilvēkiem jeb 9,5% vairāk nekā mēnesi iepriekš, bet par 538 personām vairāk, salīdzinot ar 2015.gada februāri. Lai gan bezdarbnieku skaits, salīdzinot ar janvāri, ir audzis, situācija sāk uzlaboties. Var novērot, ka darba devēju aktivitāte aug – samazinās statusu ieguvušo skaits, savukārt uzskaitē esošie bezdarbnieki raitāk atgriežas darba tirgū – zaudē statusu, pieaug darbā iekārtojušos skaits.



2016.gada februārī statusu ieguvušo skaits samazinājies visos reģionos. Februārī lielākais statusu ieguvušo skaits sadalījumā pēc pēdējās nodarbošanās profesijas: palīgstrādnieks (5% no statusu ieguvušo kopskaita februārī), mazumtirdzniecības veikala pārdevējs (3%), pārdevējs konsultants (2%), būvstrādnieks (2%), apkopējs (2%), kravas automobiļa vadītājs (2%).

Bezdarbnieka statusu 2016.gada janvārī – februārī **zaudējuši 15 130 bezdarbnieki**, no tiem **darbā iekārtojušies 8 183 (54,1%) bezdarbnieki**, **nav pildījuši bezdarbnieka pienākumus 5 589 (36,9%) bezdarbnieki**.

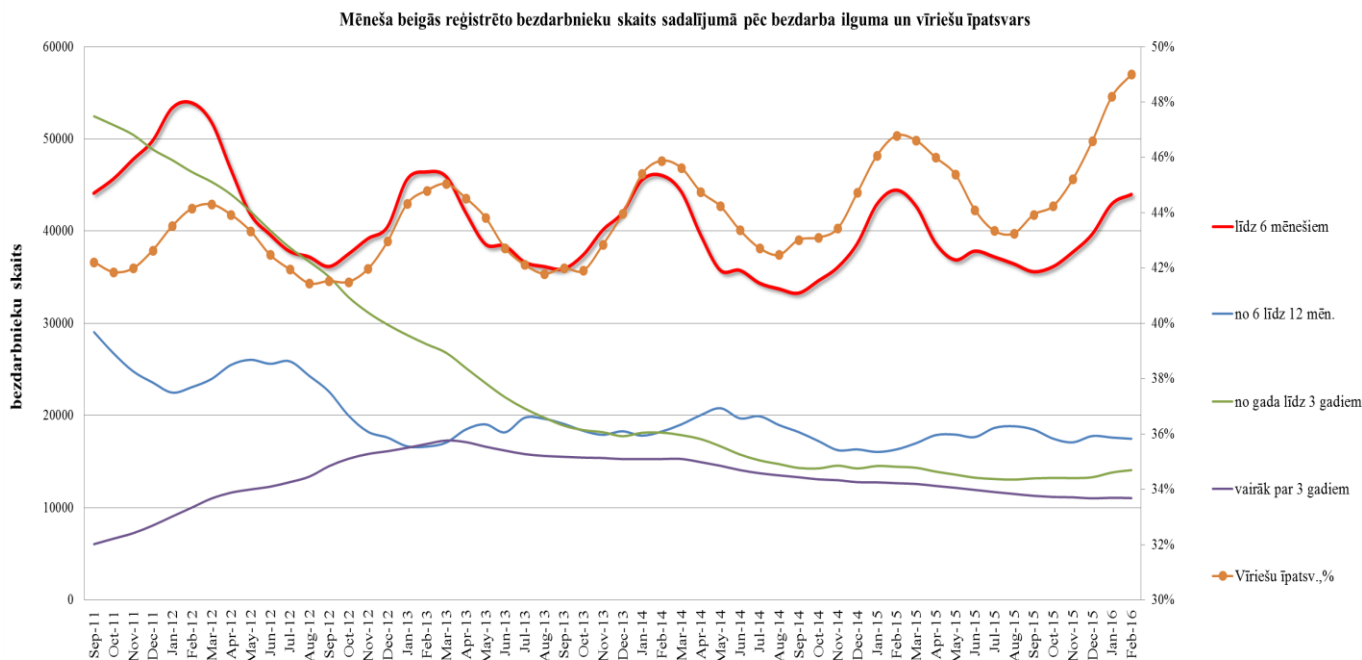


1.2. Bezdarbnieka statistiskais portrets

No reģistrēto bezdarbnieku kopskaita (86 581) 2016.gada februāra beigās 51,3% (skaits – 44 443) bija sievietes un 48,7% (skaits – 41 187) vīrieši. Var novērot, ka vīriešu īpatsvars pieaug ziemas mēnešos, kas var tikt skaidrots ar viņu lielāku iesaisti sezonas darbu veikšanā.

2016.gada februāra beigās **puse reģistrēto bezdarbnieku ir ar bezdarba ilgumu līdz 6 mēnešiem** – 43 977 jeb 50,8%. Mēneša laikā bezdarbnieku skaits šajā grupā pieaudzis par 1 033 personām jeb 2,4%.

Vidējais bezdarba ilgums 2016.gada februārī ir **180 dienas** jeb 6 mēneši, kas, salīdzinot ar atbilstošo periodu pirms gada, ir **par 1 dienu jeb 0,6% vairāk**.



Reģistrēto bezdarbnieku skaits sadalījumā pa profesijām pēc pēdējās nodarbošanās 2016.gada februāra beigās (lielākais skaits): palīgstrādnieks **4 857** (6%), mazumtirdzniecības veikala pārdevējs – **2 986** (3%), apkopējs – **2 171** (3%). Salīdzinot ar iepriekšējo mēnesi, lielākais **samazinājums** ir bezdarbnieku skaitā, kam pēdējā nodarbošanās profesija bija: zivju apstrādātājs – 150, siltumnīcas strādnieks – 54, administrators – 31, lauksaimniecības palīgstrādnieks – 14, elektriķis – 11. Savukārt lielākais pieaugums bezdarbnieku



skaitā, sadalījumā pēc pēdējās nodarbošanās bija: palīgstrādnieks – 126, būvstrādnieks – 60, sētnieks – 56, komplektētājs (iesaiņotājs) – 40, šuvējs – 38, ekskavatora vadītājs – 38, ēku celtnieks – 36, kravas automobiļa vadītājs – 34.



Reģistrēto bezdarbnieku kopskaitā 2016.gada februāra beigās lielāko īpatsvaru veido bezdarbnieki **ar profesionālo izglītību – 37,6%**, kas lielākoties (71,8%) ir vecumā 40 gadi un vairāk. Salīdzinot ar atbilstošo periodu pirms gada, lielākās izmaiņas vērojamas bezdarbnieku skaitā ar augstāko izglītību – pieaugums par 0,8 % punktiem.

Ar sabiedrības novecošanu, arī bezdarbnieku vecuma struktūrā iezīmējas līdzīgas tendences – salīdzinājumā ar 2015.gada atbilstošo periodu bezdarbnieku skaits vecumā 60 gadi un vairāk pieaudzis par 1,0 % punktu.

Bezdarbnieku skaits 2016.gada 29.februārī sadalījumā pēc pēdējās nodarbošanās profesijas TOP 10 salīdzinājumā ar 2016.gada 31.janvāri

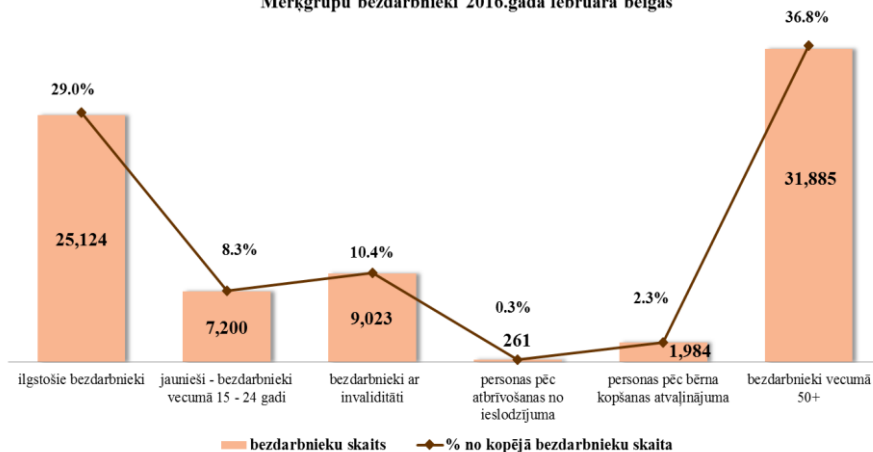
Profesija	Skaits	Īpašs	Ārējais skaits
PALĪGSTRĀDNIEKS	4 857	↑	126
MAZUMTIRDZNICĪBAS VEIKALA PĀRDEVĒJS	2 986	↑	7
APKOPĒJS	2 171	↑	7
PĀRDEVĒJS KONSULTANTS	1 362	↑	13
BŪVSTRĀDNIEKS	1351	↑	60
KRAVAS AUTOMOBĪĻA VADĪTĀJS	1158	↑	34
SĒTNIEKS	1132	↑	56
AUTOMOBĪĻA VADĪTĀJS	969	↑	29
ZIVJU APSTRĀDĀTĀJS	886	↓	-150
PAVĀRS	860	↑	22

Bezdarbnieki sadalījumā pa vecuma grupām (29.02.2016.)			Kopā
	Sieviete	Vīrietis	
15 - 19 (0,8%)	337	375	712
20 - 24 (7,5%)	3,521	2,967	6,488
25 - 29 (11,7%)	5,485	4,636	10,121
30 - 34 (10,7%)	5,071	4,199	9,270
35 - 39 (9,9%)	4,483	4,129	8,612
40 - 44 (11,1%)	4,887	4,700	9,587
45 - 49 (11,4%)	4,858	5,048	9,906
50 - 54 (14,1%)	5,992	6,239	12,231
55 - 59 (15,9%)	6,732	7,020	13,752
60 un vairāk (6,8%)	3,077	2,825	5,902

Bezdarbnieki sadalījumā pēc iegūtās izglītības (29.02.2016.)		
	Sieviete	Vīrietis
augstākā izglītība (15,2%) 13,198	9,067	4,131
profesionālā izglītība (37,6%) 32,535	15,020	17,515
vispārējā vidējā izglītība (25,5%) 22,051	11,584	10,467
pamatizglītība (18,8%) 16,290	7,606	8,684
zemāka par pamatzglītību un nav norād. (2,9%) 2,507	1,166	1,341

2016.gada februāra beigās lielākās mērķgrupas no bezdarbnieku kopskaita ir bezdarbnieki vecumā **50 gadi un vairāk – 36,8%** un **ilgstošie bezdarbnieki – 29,0%**. Salīdzinot ar attiecīgo periodu pirms gada, bezdarbnieku vecumā 50 gadi un vairāk īpatsvars pieaudzis par 0,4 % punktiem, savukārt ilgstošo un jauniešu (15-24) bezdarbnieku īpatsvars **samazinājies** – attiecīgi par 1,8 % punktiem un 0,9 % punktiem.

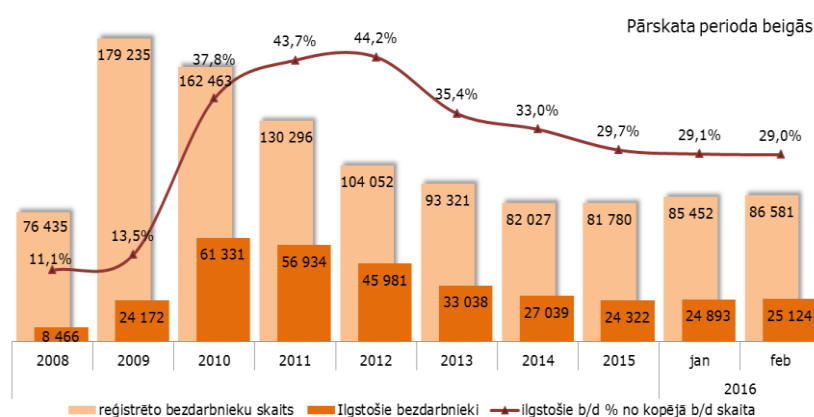
Mērķgrupu bezdarbnieki 2016.gada februāra beigās



Ilgstošie bezdarbnieki

2016.gada februāra beigās NVA uzskaitē ir bijuši **25 124 ilgstošie bezdarbnieki**, kas ir **29,0%** no kopējā reģistrēto bezdarbnieku skaita.

Ilgstošo bezdarbnieku kopskaitā 52,6% bija bezdarbnieki vecumā 50 gadi un vairāk, 18,7% – bezdarbnieki ar invaliditāti, 2,9 % – jaunieši bezdarbnieki (15 – 24 gadi). Gada griezumā – salīdzinot ar iepriekšējā gada attiecīgo periodu, bezdarbnieku vecumā 50 gadi un vairāk īpatsvars ilgstošo kopskaitā **pieaudzis** par 1,0 % punktu, bet ar invaliditāti - par 1,6 % punktiem.

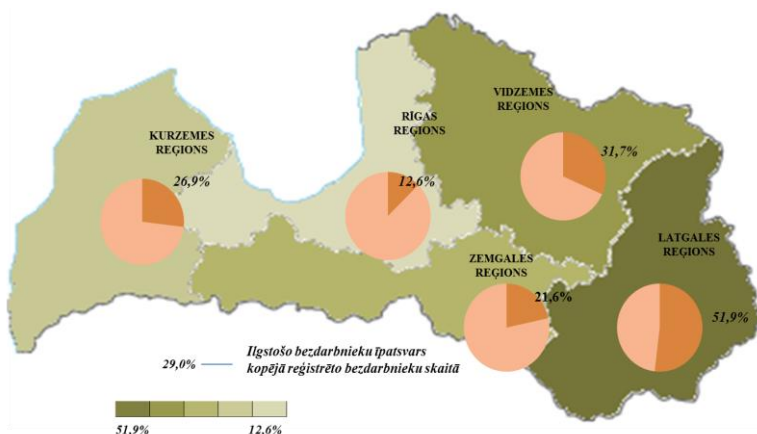


Vidējais bezdarba ilgums 2016.gada februāra beigās ilgstošajiem bezdarbniekiem – 915 dienas jeb ~ 2,5 gadi. Salīdzinājumam: 2015.februāra beigās – vidējais bezdarba ilgums bija 992 diena.

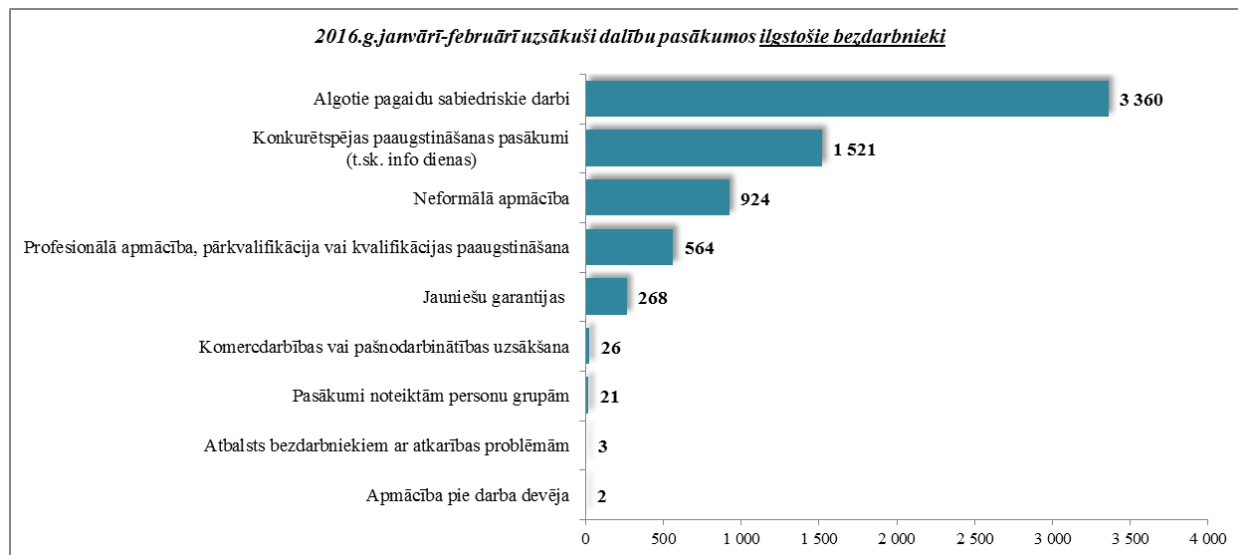
Lielākais ilgstošo bezdarbnieku skaits sadalījumā pa profesijām pēc pēdējās nodarbošanās 2016.gada februāra beigās: palīgstrādnieks – 2 093, mazumtirdzniecības veikala pārdevējs – 794, apkopējs – 715, sētnieks – 440, aprūpētājs – 350, kokapstrādes iekārtu operators – 217, būvstrādnieks – 216, apkures /krāšņu kurinātājs – 214, šuvējs – 213.

Ilgstošo bezdarbnieku īpatsvars reģionos no kopējā bezdarbnieku skaita reģionā (29.02.2016.)

Lielākais ilgstošo bezdarbnieku īpatsvars ir vērojams Latgales reģionā (51,9%), bet mazākais - Rīgas reģionā (12,6%). Salīdzinot ar 2015.gada atbilstošo periodu, ilgstošo bezdarbnieku skaits samazinājies visos reģionos – kopā par - 1 979 personām jeb 7,3%. Lielākais ilgstošo bezdarbnieku samazinājums vērojams Rīgas un Zemgales reģionā – attiecīgi par 17,4% un 15,7%. 2016.gada februāra beigās no visiem valstī reģistrētajiem ilgstošajiem bezdarbniekiem puse (50,6%) atrodas Latgales reģionā, kur katrs otrais NVA uzskaitē esošais bezdarbnieks atrodas ilgāk par gadu.



2016.gada 2 mēnešos NVA organizētajos aktīvajos nodarbinātības pasākumos (t.sk. KPP) piedalījušies 7 923 ilgstošie bezdarbnieki (viens cilvēks var būt piedalījies vairākās aktivitātēs). Janvārī – februārī dalību pasākumos uzsāka 6 689 ilgstošie bezdarbnieki. 2016.gada februārī NVA organizētajos aktīvajos nodarbinātības pasākumos piedalījušies 7 165 ilgstošie bezdarbnieki, no tiem februārī dalību pasākumos uzsāka 3 340 ilgstošie bezdarbnieki.



2016.gada 2 mēnešos darbā iekārtojušies 1 023 ilgstošie bezdarbnieki, no kuriem 771 (75,4%) ilgstošie bezdarbnieki ir iekārtojušies darbā, pēc kāda aktīvā pasākuma pabeigšanas (izņemot KPP informatīvās dienas).

Jaunieši bezdarbnieki

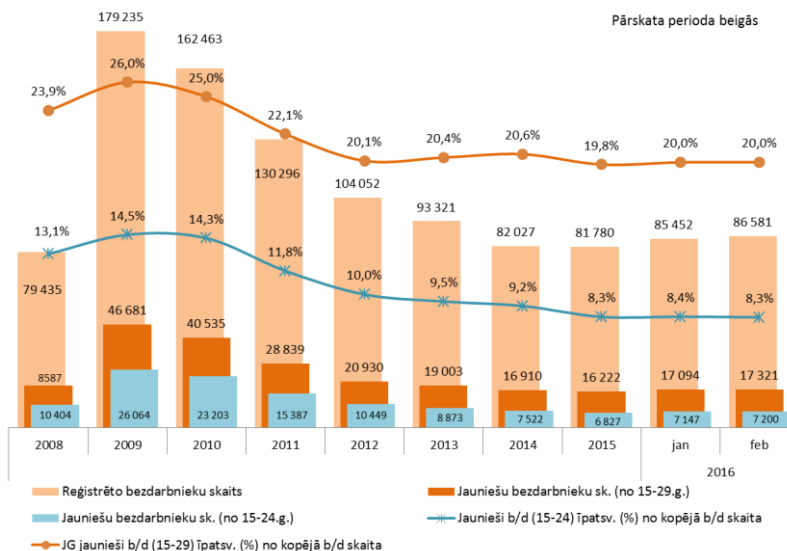
2016.gada februāra beigās **17 321** jeb 20,0% no bezdarbnieku kopskaita bija **jaunieši bezdarbnieki vecumā no 15 līdz 29 gadiem**. Savukārt **7 200** jeb 8,3% no bezdarbnieku kopskaita bija jaunieši bezdarbnieki vecumā **no 15 līdz 24 gadiem**.

Jauniešu bezdarbnieku (15-29 gadi) kopskaitā 12,3% bija ilgstošie bezdarbnieki, 6,9% – personas pēc bērna kopšanas atvaļinājuma, 4,6% personas ar invaliditāti. Salīdzinot ar iepriekšējā gada atbilstošo periodu, jauniešu bezdarbnieku kopskaitā vērojams **samazinājums** ilgstošo bezdarbnieku īpatsvarā par 0,7 %punktiem un personu pēc bērna kopšanas īpatsvarā – 2,6 %punkti, bet **pieaugums** personu ar invaliditāti īpatsvarā – 0,5 %punkti.

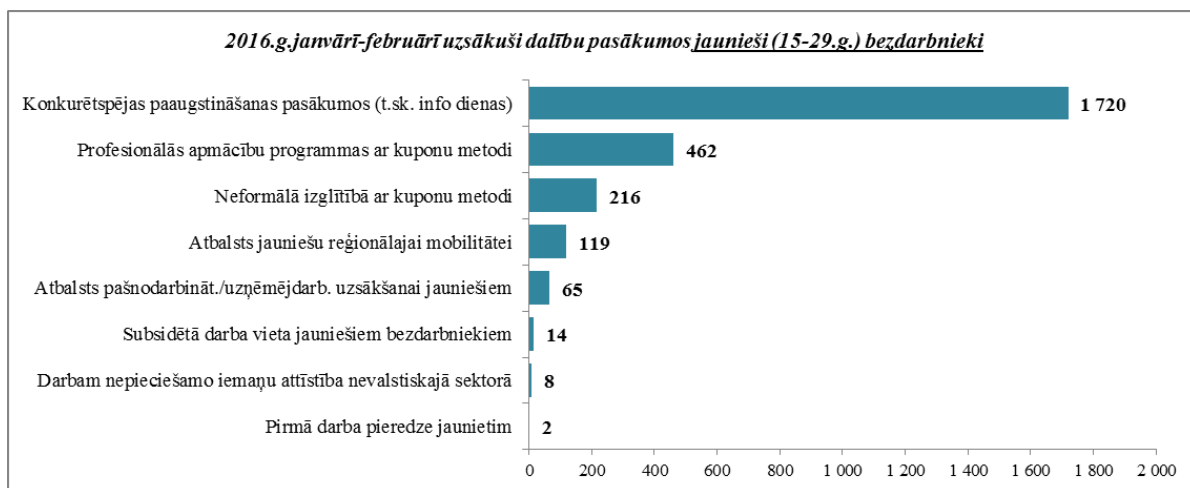
Vidējais bezdarba ilgums 2016.gada februāra beigās **jauniešiem bezdarbniekiem vecumā no 15 līdz 29 gadiem** – 119 dienas ~ 4 mēneši (2015.gada februāra beigās – 117 dienas).

Lielākais jauniešu bezdarbnieku (15-29) skaits sadalījumā pa profesijām pēc pēdējās nodarbošanās 2016.gada februāra beigās: palīgstrādnieks – 773, mazumtirdzniecības veikala pārdevējs – 647, pārdevējs konsultants – 620, būvstrādnieks – 294, viesmīlis – 249, pavārs – 190, klientu apkalpošanas speciālists – 176, projekta vadītājs – 150.

2016.gada 2 mēnešos NVA organizētajos Jauniešu garantijas pasākumos (t.sk. KPP) piedalījušies 3 259 jaunieši bezdarbnieki vecumā no 15 līdz 29 gadiem (viens cilvēks var būt piedalījies vairākās aktivitātēs). Janvārī – februārī dalību Jauniešu garantijas pasākumos uzsāka



2 385 jaunieši bezdarbnieki. 2016.gada februārī NVA Jauniešu garantijas pasākumos piedalījušies 2 334 jaunieši bezdarbnieki, no tiem februārī dalību pasākumos uzsāka 1 528 jaunieši bezdarbnieki.



2016.gada divos mēnešos darbā iekārtojušies 2 311 jaunieši bezdarbnieki (15-29), no kuriem 509 (22,0%) jaunieši bezdarbnieki ir iekārtojušies darbā, pēc kāda aktīvā pasākuma pabeigšanas (izņemot KPP informatīvās dienas).

Bezdarbnieki ar invaliditāti

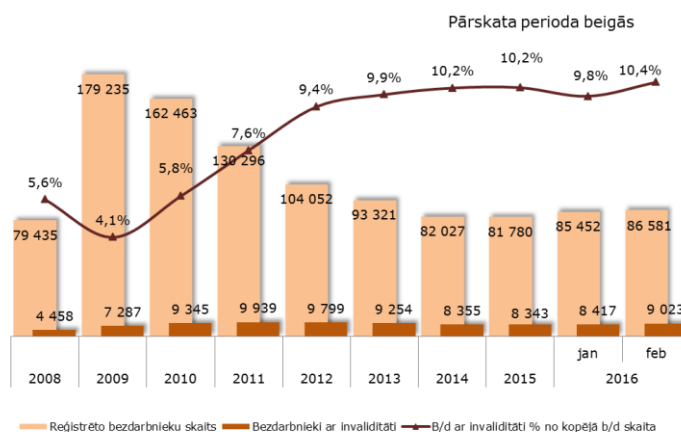
NVA 2016.gada februāra beigās reģistrēti **9 023 bezdarbnieki ar invaliditāti**, kas ir **10,4 %** no kopējā reģistrētā bezdarbnieku skaita valstī.

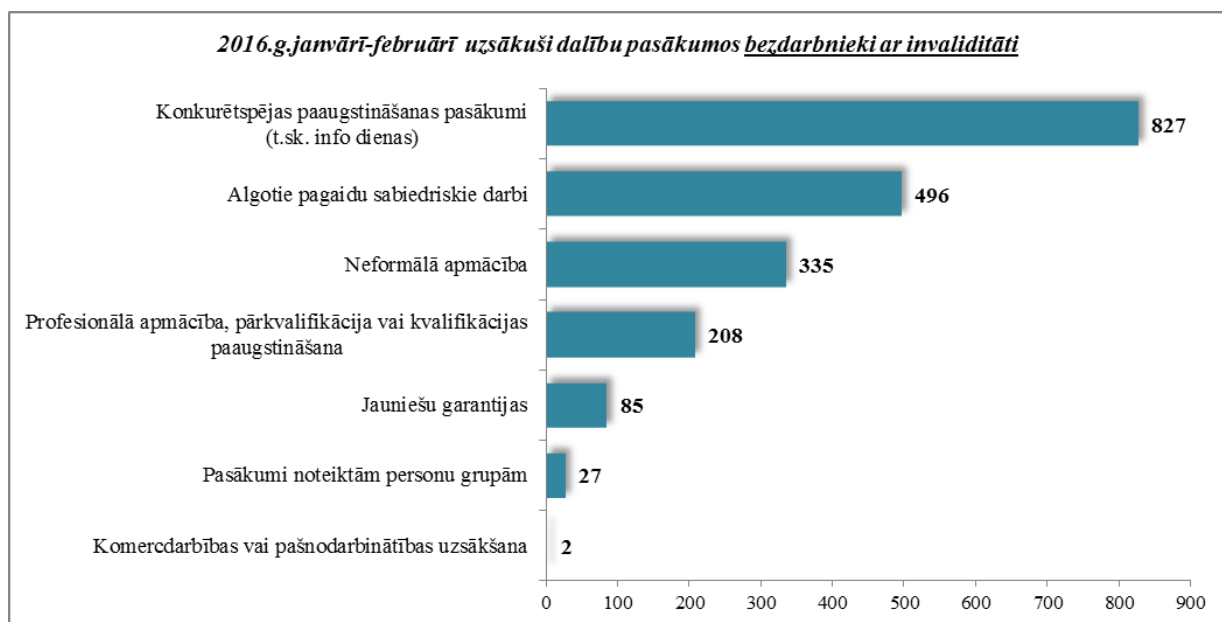
2016.gada februāra beigās vairāk nekā puse (52,1% no reģistrētajiem bezdarbniekiem ar invaliditāti ir ilgstošie bezdarbnieki. Tāpat vairāk nekā puse (56,9%) no reģistrētajiem bezdarbniekiem ar invaliditāti ir bezdarbnieki vecumā 50 un vairāk gadu, jaunieši bezdarbnieki (15-24) ir 3,3% no reģistrētajiem bezdarbniekiem ar invaliditāti. Gada griezumā, salīdzinot ar iepriekšējā gada

attiecīgo periodu, bezdarbnieku ar invaliditāti kopskaitā samazinājies ilgstošo bezdarbnieku īpatsvars par 1,1 %punktu. Vidējais bezdarba ilgums 2016.gada februāra beigās bezdarbniekiem ar invaliditāti – 392 dienas ~ 1,1 gads (2015.gada februāra beigās – 411 dienas).

Lielākais bezdarbnieku ar invaliditāti skaits sadalījumā pa profesijām pēc pēdējās nodarbošanās 2016.gada februāra beigās: palīgstrādnieks – 631, apkopējs – 381, mazumtirdzniecības veikala pārdevējs – 309, sētnieks – 206, aprūpētājs – 120, automobiļa vadītājs – 115, zivju apstrādātājs – 113, šuvējs – 105.

2016.gada 2 mēnešos NVA organizētajos aktīvajos nodarbinātības pasākumos (t.sk. KPP) piedalījušies 2 833 bezdarbnieki ar invaliditāti (viens cilvēks var būt piedalījies vairākās aktivitātēs). Janvārī – februārī dalību pasākumos uzsāka 1 980 bezdarbnieki ar invaliditāti. 2016.gada februārī NVA organizētajos aktīvajos nodarbinātības pasākumos piedalījušās 2 401 personas ar invaliditāti, no tiem februārī dalību pasākumos uzsāka 1 138 bezdarbnieki.





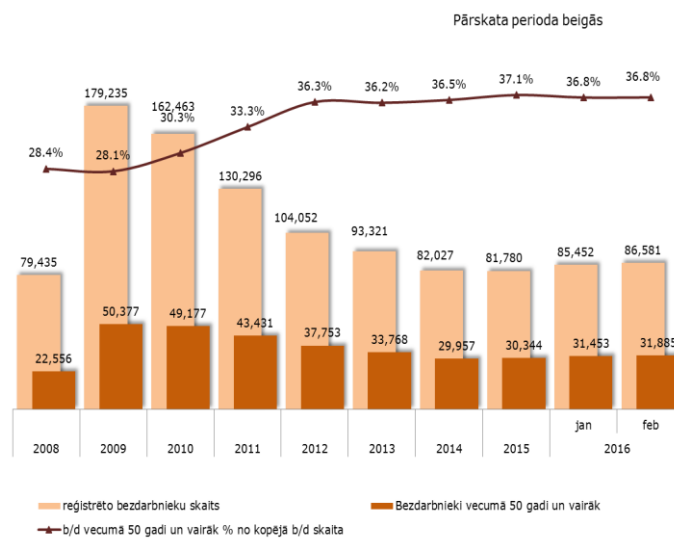
2016.gada 2 mēnešos darbā iekārtojušās 272 personas ar invaliditāti, no kurām 92 (33,8%) ir iekārtojušās darbā, pēc kāda aktīvā pasākuma pabeigšanas (izņemot KPP informatīvās dienas).

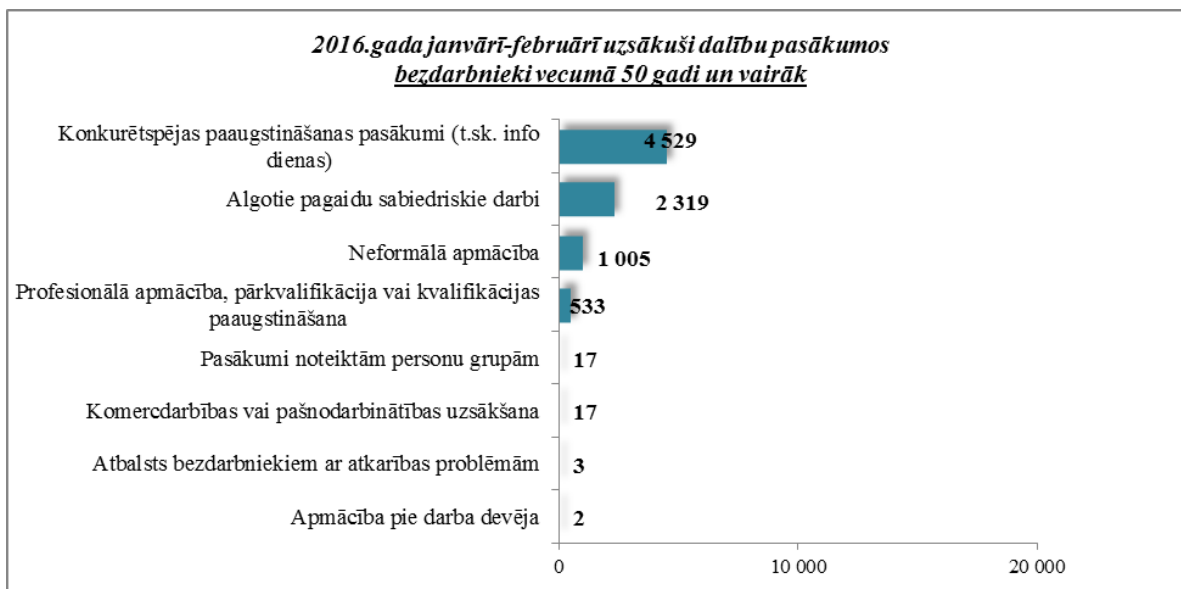
Bezdarbnieki vecumā 50 gadi un vairāk

NVA 2016.gada februāra beigās reģistrēti **31 885 bezdarbnieki vecumā 50 gadi un vairāk**, kas ir **36,8 %** no kopējā reģistrētā bezdarbnieku skaita valstī.

2016.gada februāra beigās 41,4% no reģistrētajiem bezdarbniekiem vecumā 50 gadi un vairāk ir ilgstošie bezdarbnieki, bezdarbnieki ar invaliditāti 16,1%. Salīdzinot ar atbilstošo periodu pirms gada, **ilgstošo** īpatsvars bezdarbnieku 50 un vairāk gadu kopskaitā, **samazinājies** par 2,4 % punktiem, bet bezdarbnieku ar invaliditāti īpatsvars **pieaudzis** par 0,7 % punktiem. Vidējais bezdarba ilgums 2016.gada februāra beigās bezdarbniekiem vecumā 50 gadi un vairāk – 266 dienas ~ 8,8 mēneši (2015.gada februāra beigās – 278 dienas). Lielākais bezdarbnieku vecumā 50 gadi un vairāk, skaits sadalījumā pa profesijām pēc pēdējās nodarbošanās 2016.gada februāra beigās: palīgstrādnieks – 2 075, apkopējs – 1 239, mazumtirdzniecības veikala pārdevējs – 1 004, sētnieks – 735, kravas automobiļa vadītājs – 705, automobiļa vadītājs – 514, zivju apstrādātājs – 430, aprūpētājs – 385.

2016.gada 2 mēnešos NVA organizētajos aktīvajos nodarbinātības pasākumos (t.sk. KPP) piedalījušies 9 032 bezdarbnieki vecumā 50 gadi un vairāk (viens cilvēks var būt piedalījies vairākās aktivitātēs). Janvārī – februārī dalību pasākumos uzsāka 8 425 bezdarbnieki vecumā 50 gadi un vairāk. 2016.gada februārī NVA organizētajos aktīvajos nodarbinātības pasākumos piedalījušies 6 799 bezdarbnieki vecumā 50 gadi un vairāk, no tiem februārī dalību pasākumos uzsāka 4 463 bezdarbnieki.



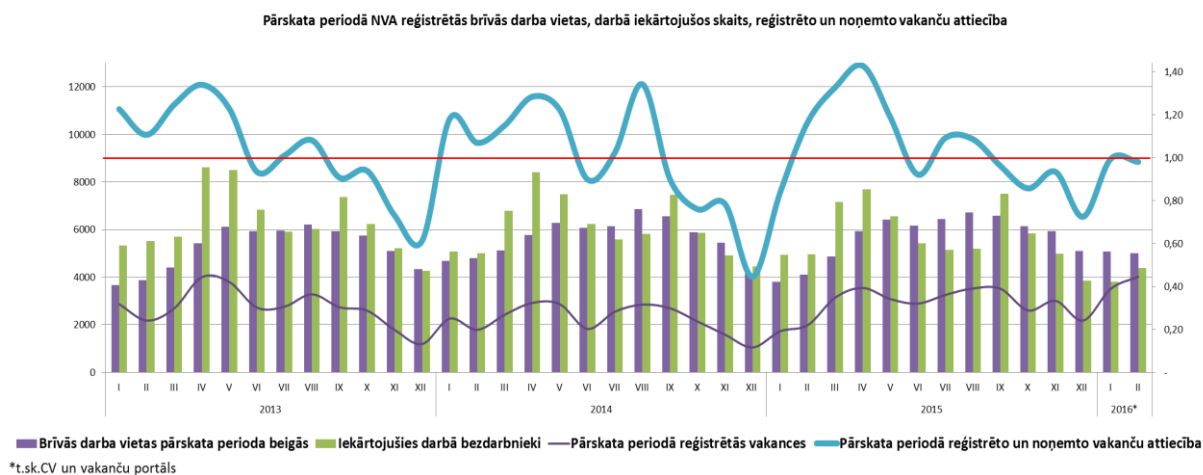


2016.gada janvārī – februārī darbā iekārtojušies 1 923 bezdarbnieki vecumā 50 gadi un vairāk, no kuriem 561 (29,2%) bezdarbnieki ir iekārtojušies darbā, pēc kāda aktīvā pasākuma pabeigšanas (izņemot KPP informatīvās dienas).

1.3.Registrētās darba vietas valstī

2016.gada divos mēnešos reģistrētas NVA 7 533 (t.sk. CVVP) vakances, kas ir par 1 170 jeb 18,4% vairāk salīdzinot ar 2014.gada atbilstošo periodu.

2016.gada februāra mēnesī NVA kopā reģistrētas 4 021 vakances (t.sk. CV un vakanču portālā), kas ir par 509 jeb 14,5% vairāk, salīdzinot ar iepriekšējo mēnesi un par 684 jeb 20,5% vairāk nekā atbilstošajā periodā pirms gada. Mēneša laikā no uzskaites ir noņemtas 4 103 vakances. Līdz ar to februāra beigās bija reģistrētas 5 003 brīvās darba vietas (salīdzinot ar janvāri, samazinājums par 82 brīvajām darba vietām).



NVA 2016.gada februāra mēnesī reģistrētās vakances sadalījumā pēc uzņēmuma nozares (lielākais skaits): Vairumtirdzniecība un mazumtirdzniecība; automobiļu un motociklu remonts (G) – 573 jeb 19%, Apstrādes rūpniecībā (C) – 666 (17%), Transports un uzglabāšana (H) – 425 (11%). Salīdzinot ar iepriekšējo mēnesi, lielākais vakanču **kritums** vērojams Administratīvo un apkalpojošo dienestu darbības (N) nozarē – samazinājums par 43%, kā arī Veselība un sociālā aprūpe (Q) – 28%. Savukārt lielākais **pieaugums** Transports un uzglabāšana (H) – palielinājums par 197%, kā arī Lauksaimniecības, mežsaimniecības un zivsaimniecības (A) nozarē – 141%.

Mēnesī reģistrēto vakanču skaits sadalījumā pēc nozares (NACE 2)

Nozare (TOP 10)	Reģistrēto darbvietu skaits 2016.gada februārī	Reģistrēto darbvietu skaits 2016.gada janvārī	Izmaiņas procentos
Vairumtirdzniecība un mazumtirdzniecība; automobiļu un motociklu remonts	765	573	↑ 34%
Apstrādes rūpniecība	666	881	↓ -24%
Transports un uzglabāšana	425	143	↑ 197%
Valsts pārvalde un aizsardzība; obligātā sociālā apdrošināšana	410	407	↑ 1%
Lauksaimniecība, mežsaimniecība un zivsaimniecība	234	97	↑ 141%
Veselība un sociālā aprūpe	221	308	↓ -28%
Izmitināšana un ēdināšanas pakalpojumi	198	148	↑ 34%
Citi pakalpojumi	145	134	↑ 8%
Izglītība	140	147	↓ -5%
Administratīvo un apkalpojošo dienestu darbība	135	235	↓ -43%
Pavisam kopā	4 021	3 512	↑ 14%

Vairāk kā puse (57,8%) no februārī reģistrēto vakanču skaita ir vidējas kvalifikācijas profesijās (īpaši pakalpojumu un tirdzniecības darbinieku, kā arī kvalificētu strādnieku un amatnieku profesijās).

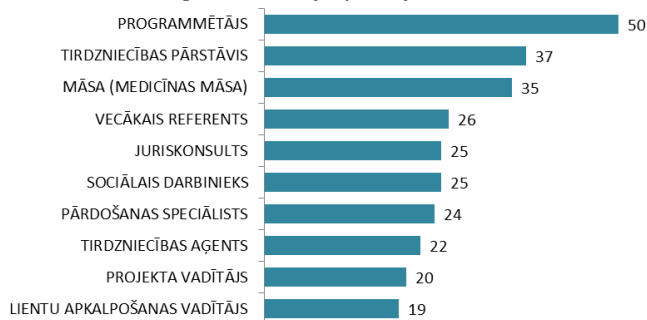
Lielākais vakanču pieaugums vērojams iekārtu un mašīnu operatoru un izstrādājumu montieru profesijās (kravas automobiļa vadītājs, bīstamu kravu pārvadāšanas transportlīdzekļu vadītājs, automobiļa vadītājs, piena produktu ražošanas iekārtu operators). Savukārt samazinājums – kvalificētu strādnieku un amatnieku profesijās vērojams kuģu remontatlēdznieka, kuģu cauruļu atslēdznieka, zivju apstrādātāja, gāzmetinātāja (oaw), metālmateriālu metinātāja profesijās.

Mēnesī reģistrēto vakanču skaits sadalījumā pa profesiju grupām (pēc LR profesiju klasifikatora) perioda beigās

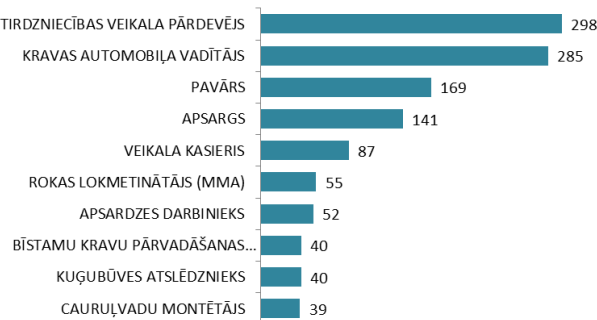
Profesiju pamatgr. Nr.	Profesiju pamatgrupas nosaukums	Reģistrēto darbvietu skaits 2016.gada februārī	Reģistrēto darbvietu skaits 2016.gada janvārī	Izmaiņas procentos
Augstas kvalifikācijas profesijas, tai skaitā:		1 156	1 254	↓ -8%
0	Nacionālo bruņoto spēku profesijas	0	0	→ 0%
1	Vadītāji	107	97	↑ 10%
2	Vecākie speciālisti	660	641	↑ 3%
3	Speciālisti	389	516	↓ -25%
Vidējas kvalifikācijas profesijas, tai skaitā:		2 326	1 815	↑ 28%
4	Kalpotāji	203	173	↑ 17%
5	Pakalpojumu un tirdzniecības darbinieki	969	539	↑ 80%
6	Kvalificēti lauksaimniecības, mežsaimniecības un zivsaimniecības darbinieki	45	34	↑ 32%
7	Kvalificēti strādnieki un amatnieki	612	841	↓ -27%
8	Iekārtu un mašīnu operatori un izstrādājumu montieri	497	228	↑ 118%
Zemas kvalifikācijas profesijas		539	443	↑ 22%
Kopā		4 021	3 512	↑ 14%

Darba devēju pieprasītākās profesijas 2016.gada februārī (Top 10)

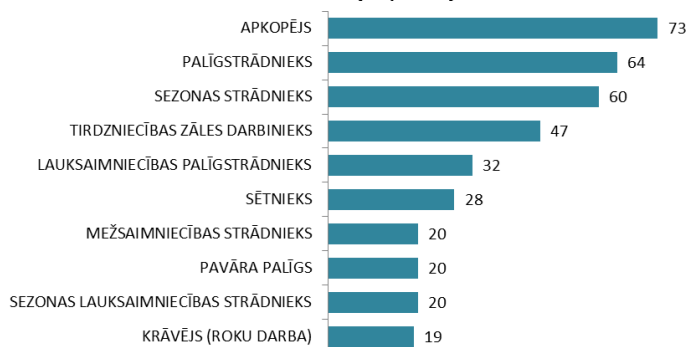
Augstas kvalifikācijas profesijas



Vidējas kvalifikācijas profesijas



Zemas kvalifikācijas profesijas



Salīdzinot ar iepriekšējo mēnesi, **augstas kvalifikācijas** profesijās visvairāk ir pieaudzis vakanču skaits programmētāja, klientu apkalpošanas vadītāja, sistēmanalītiķa, pasniedzēja profesijās. **Vidējas kvalifikācijas** profesijās: kravas automobiļa vadītājs, mazumtirdzniecības veikala pārdevējs, apsargs, pavārs, rokas lokmetinātājs (MMA). Savukārt lielākais vakanču skaita pieaugums vērojams šādās **zemas kvalifikācijas** profesijās: sezonas strādnieks, lauksaimniecības palīgstrādnieks, mežsaimniecības strādnieks, sezonas lauksaimniecības strādnieks, siltumnīcas strādnieks.

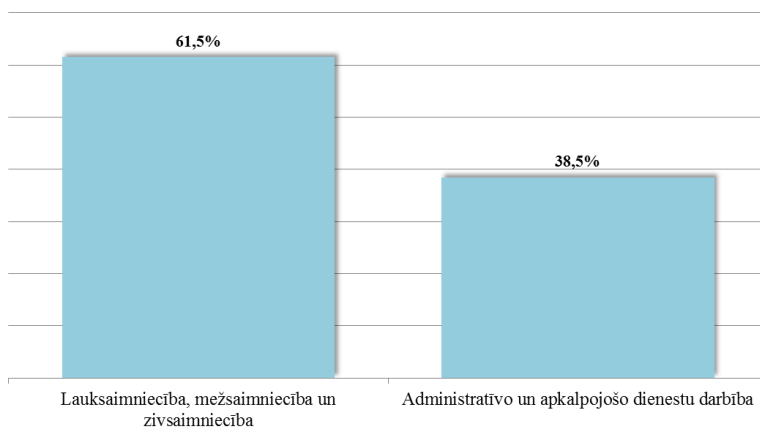
1.4. Darba vietu skaita samazinājumi un palielinājumi

Latvijā pēc darba devēju iesniegtajiem paziņojumiem par darbinieku skaita izmaiņām uzņēmumos, darba devēji 2016.gadā prognozē 78 darba vietu samazinājumu.

Darbinieku skaita palielinājumi/samazinājumi valstī kopā

Ceturkšņi	Palielinājums						Samazinājums					
	2014.gads		2015.gads		2016.gads		2014.gads		2015.gads		2016.gads	
	Palielināšanas gadījumu skaits	Darba vietu skaits	Palielināšanas gadījumu skaits	Darba vietu skaits	Palielināšanas gadījumu skaits	Darba vietu skaits	Atlaišanas gadījumu skaits	Darba vietu skaits	Atlaišanas gadījumu skaits	Darba vietu skaits	Atlaišanas gadījumu skaits	Darba vietu skaits
I	2	35	4	104	0	0	20	414	5	210	2	78
II	1	91	0	0			7	116	6	121		
III	0	0	0	0			9	272	4	152		
IV	0	0	1	28			9	623	6	183		
KOPĀ:	3	126	5	132	0	0	45	1425	22	666	2	78

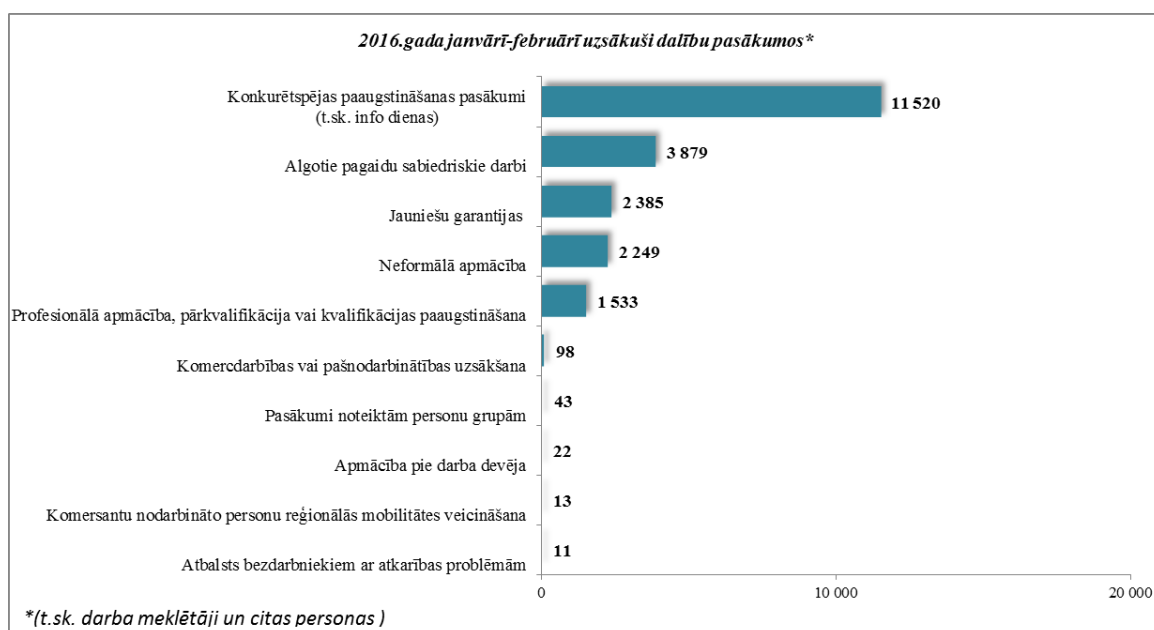
Darbinieku skaita samazinājumi pa nozarēm 2016.g.



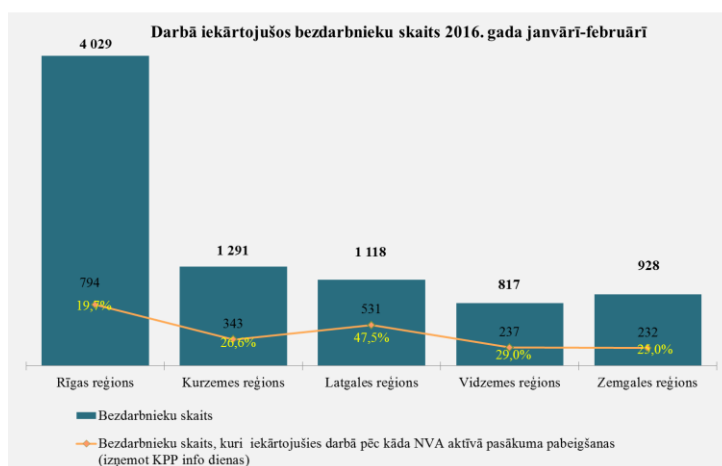
No darba devējiem saņemtās prognozes par darbinieku skaita **samazinājumu sadalījumā pa profesijām/amatiem** - (lielākais skaits) 2016.gadā profesiju/amatu samazinājums tika plānots šādās profesijās: kažokādu dzīvnieku kopējs, noliktavas darbinieks, fermas strādnieks, noliktavas pārzinis, tehniskais strādnieks, citas profesijas.

2. Informācija par NVA īstenotajiem pasākumiem

2016.gada 2 mēnešos NVA organizētajos aktīvajos nodarbinātības (t.sk. KPP) pasākumos piedalījušies 24 tūkst. bezdarbnieki (viens cilvēks var būt piedalījies vairākās aktivitātēs). Janvārī – februārī dalību uzsāka 21,7 tūkst. bezdarbnieki. 2016.gada februārī NVA organizētajos aktīvajos nodarbinātības pasākumos piedalījušies 17 375 bezdarbnieki, no tiem februārī dalību pasākumos uzsāka 12 145 bezdarbnieki.

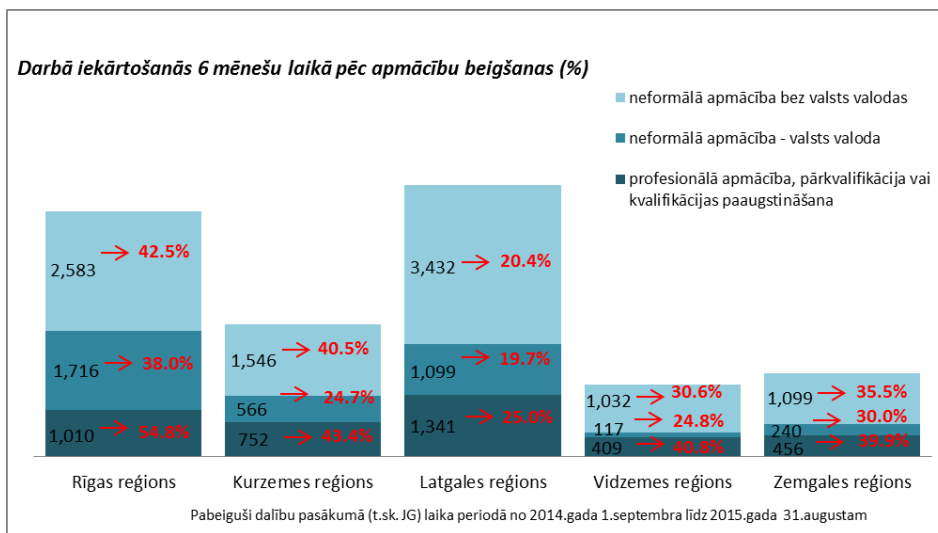


2016.gada janvārī-februārī darbā iekārtojušies 8 183 bezdarbnieki, no kuriem 2 137 (26,1%) bezdarbnieki ir iekārtojušies darbā pēc kāda aktīvā pasākuma pabeigšanas (izņemot KPP informatīvās dienas).



Iekārtojušies darbā 6 mēnešu laikā pēc apmācību pabeigšanas (t.sk. JG projekts):

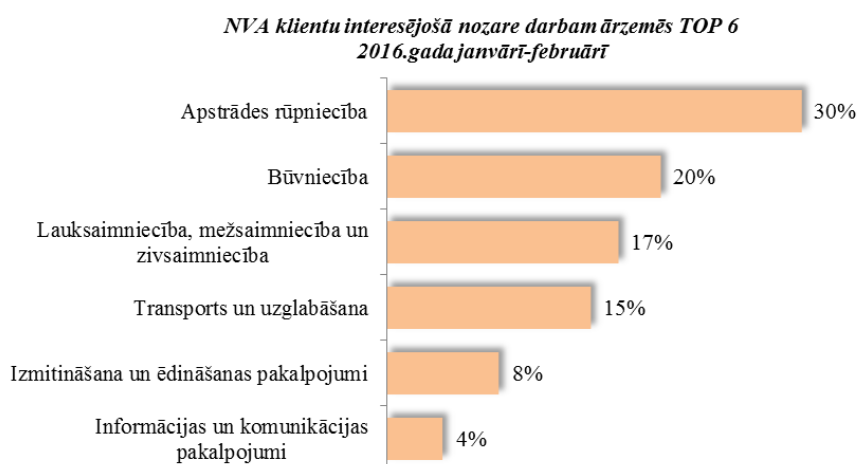
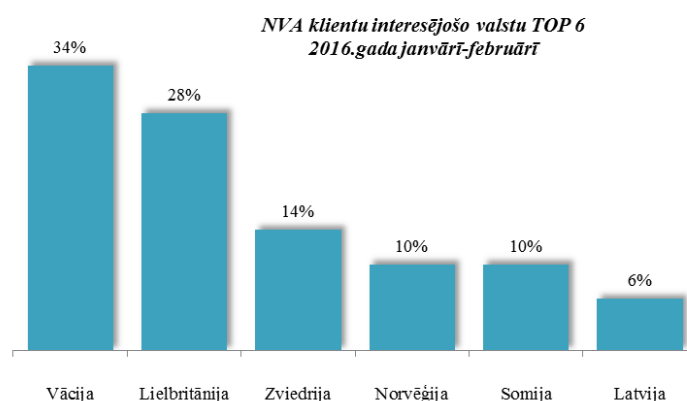
- **39,4%** no bezdarbniekiem, kas ir pabeiguši **profesionālo apmācību, pārkvalifikāciju vai kvalifikācijas paaugstināšanu** laika posmā no 2014.gada 1.septembra līdz 2015.gada 31.augustam (kopā – 3 968 personas), 6 mēnešu laikā no apmācību pabeigšanas ir iekārtojušies darbā.
- **32,3%** no bezdarbniekiem, kas ir **pabeiguši neformālo apmācību** (bez valsts valodas programmas) laika posmā no 2014.gada 1.septembra līdz 2015.gada 31.augustam (kopā – 9 692 personas), 6 mēnešu laikā no apmācību pabeigšanas ir iekārtojušies darbā.
- **29,7%** no bezdarbniekiem, kas ir pabeiguši **neformālās izglītības programmas „Valsts valodas apguve”** laika posmā no 2014.gada 1.septembra līdz 2015.gada 31.augustam (kopā – 3 738 personas), 6 mēnešu laikā no apmācību pabeigšanas ir iekārtojušies darbā.



3. NVA klientu interese par darbu ārzemēs

NVA klienti, kas plāno doties darba meklējumos ārpus Latvijas un 2016.gada janvārī – februārī konsultējušies pie EURES speciālistiem, vislielāko interesi izrāda par Vāciju – 34% klientu, Lielbritāniju – 28%, Zviedriju – 14% un Norvēģiju – 10% (*viens cilvēks var būt interesējies par vairākām valstīm, profesijām un nozarēm*).

Lielākā interese par darbu ārzemēs ir **vienkāršajās profesijās** (apkopēji, lauksaimniecības un fermas strādnieki, iesaiņotāji u.c.) – 43%, **būvniecības jomas profesijās** – (mūrnieki, betonētāji, flīzētāji, namdari u.c.) – 18%, **amatnieku profesijās** (metinātāji, galdnieki, virpotāji u.c.) – 11%.



Vislielākā interese ir par darbu apstrādes rūpniecības nozarē – 30% klientu, būvniecības – 20%, kā arī lauksaimniecības, mežsaimniecības un zivsaimniecības nozarē– 17%.