

**Nodarbinātības valsts aģentūra**

**PĀRSKATS PAR BEZDARBA SITUĀCIJU  
VALSTĪ**

**RĪGA  
2015.GADA SEPTEMBRIS**

Pārskats par bezdarba situāciju valstī tiek ievietots Nodarbinātības valsts aģentūras (turpmāk – NVA) mājas lapā kopš 2011.gada augusta. Pārskata sagatavošanā ir izmantota Nodarbinātības valsts aģentūras rīcībā esošā informācija par NVA reģistrētajiem bezarbniekiem un brīvajām darba vietām. Pārskats sniedz informāciju par aktuālo situāciju darba tirgū, reģistrēto bezdarbnieku portretu, reģistrētajām brīvajām darba vietām un informāciju par NVA īstenotajiem pasākumiem.

© Nodarbinātības valsts aģentūra, 2015  
K.Valdemāra ielā 38 k-1, Rīgā, LV – 1010  
Tālrunis: 371-67021744  
E-pasts: [nva@nva.gov.lv](mailto:nva@nva.gov.lv)  
Interneta vietne: <http://www.nva.gov.lv/>  
Ziņojumu sagatavoja: A.Maskalovs

Publicēšanas un citēšanas gadījumā atsauce ir obligāta.

## Saturs

<b>1. Situācijas raksturojums .....</b>	<b>3</b>
1.1. Reģistrētā bezdarba līmenis un bezdarbnieku skaits Latvijā .....	3
1.2. Bezdarbnieka statistiskais portrets .....	5
1.3. Reģistrētās darba vietas valstī .....	16
1.4. Darba vietu skaita samazinājumi un palielinājumi .....	19
<b>2. Informācija par NVA īstenotajiem pasākumiem.....</b>	<b>19</b>
<b>3. NVA klientu interese par darbu ārzemēs .....</b>	<b>21</b>

### 1. Situācijas raksturojums

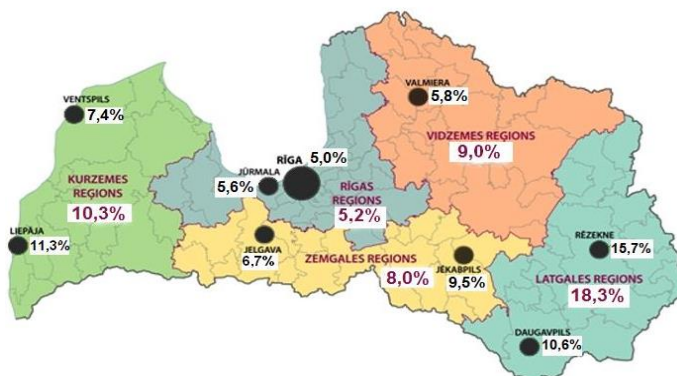
- NVA uzskaitē 2015.gada septembra sākumā bija 79 825, bet beigās – 78 557. **Mēneša laikā** reģistrēto bezdarbnieku skaits valstī ir **samazinājies par 1 268 cilvēkiem jeb 1,6%**. Salīdzinājumā ar iepriekšējo mēnesi situācija uzlabojas. Tomēr pieaugošais gan statusu ieguvušo, gan zaudējušo skaits varētu liecināt par to, ka samazinās no jauna izveidoto darba vietu skaits, tajā pašā laikā notiek rotācija esošajās darba vietās. Sevišķi tas vērojams, lielveikalos, ēdināšanas, kā arī zivju pārstrādes uzņēmumos, kas skaidrojams ar darba tirgus pieprasījuma un piedāvājuma nesakrītību (atalgojums, darba stundas, darba vietas atrašanās utt.).
- **2015.gada 9 mēnešos NVA vidēji mēnesī tika reģistrētas 2 964 brīvās darba vietas** (2014.gadā – 2 464, 2013.gadā – 3 004). 2015.gada septembrī NVA reģistrētas 3 513 vakances, kas ir par 15 mazāk, salīdzinot ar iepriekšējo mēnesi.
- 2015.gadā 9 mēnešos **darbā iekārtojušies 54 599<sup>1</sup> bezdarbnieki**, no kuriem 17 853 (32,7%) bezdarbnieki ir iekārtojušies darbā pēc kāda aktīvā pasākuma pabeigšanas (izņemot KPP informatīvās dienas).
- **Visvairāk NVA reģistrēto bezdarbnieku ir vienkāršās profesijās** (palīgstrādnieki, mazumtirdzniecības veikalu pārdevēji, apkopēji).
- **Lielākais darbaspēka pieprasījums** (pēc NVA reģistrēto vakanču skaita) 2015.gada septembrī bija Vairumtirdzniecībā un mazumtirdzniecībā, Apstrādes rūpniecībā, kā arī Transporta un uzglabāšanas nozarē. Savukārt lielākais pieaugums, salīdzinot ar iepriekšējo mēnesi, vērojams Profesionālo, zinātnisko un tehnisko pakalpojumu nozarē, kā arī Veselības un sociālās aprūpes sektorā.

#### 1.1. Reģistrētā bezdarba līmenis un bezdarbnieku skaits Latvijā

Reģistrētā bezdarba līmenis valstī 2015.gada septembra beigās bija 8,3% (reģistrēto bezdarbnieku īpatsvars ekonomiski aktīvo iedzīvotāju kopskaitā).

Zemākais bezdarba līmenis 2015.gada septembrī reģistrēts Rīgas reģionā – **5,2%**, augstākais bezdarba līmenis bija Latgales reģionā – **18,3%**. Kurzemes reģionā bezdarba līmenis bija **10,3%**, Zemgales reģionā – **8,0%** un Vidzemes reģionā – **9,0%**. Septembrī, salīdzinot ar iepriekšējo mēnesi, bezdarba līmenis Kurzemes reģionā **samazinājies** par 0,4 %punktiem, Vidzemes reģionā par 0,2 %punktiem, Rīgā un Latgalē par 0,1 %punktu, bet Zemgales reģionā palicis nemainīgs.

Reģistrētais bezdarba līmenis valstī 2015.gada 30.septembrī - 8.3%



Valsts lielākajās pilsētās bezdarba līmenis 2015.gada septembra beigās bija: Rīgā – **5,0%**, Jūrmalā – **5,6%**, Valmierā – **5,8%**, Jelgavā – **6,7%**, Ventspilī – **7,4%**, Jēkabpilī – **9,5%**, Daugavpilī – **10,6%**, Liepājā – **11,3%**, Rēzeknē – **15,7%**. Septembrī reģistrētā bezdarba līmenis **samazinājies** Liepājas pilsētā par 0,6 %punktiem, Valmierā par 0,2 %punktiem, Rēzeknē, Rīgā,

<sup>1</sup> Kopējais iekārtojušos darbā bezdarbnieku skaits ar ceturkšņa pārrēķinu pēc VID datiem

Daugavpilī, Jelgavā un Jēkabpilī par 0,1 %punktu. Savukārt **nemainīgs** palicis Jūrmalas un Ventspils pilsētā.

*Reģistrētā bezdarba līmenis perioda beigās, %*

Gadi	Mēneši											
	Jan	Feb	Mar	Apr	Mai	Jūn	Jūl	Aug	Sep	Okt	Nov	Dec
2008	5,0	5,0	4,9	4,8	4,8	4,9	5,1	5,2	5,3	5,6	6,1	7,0
2009	8,3	9,5	10,7	11,0	11,3	11,5	11,8	12,3	13,2	14,1	15,1	16,0
2010	16,6	17,1	17,3	16,7	16,2	15,6	15,3	15,0	14,6	14,3	14,3	14,3
2011	14,5	14,5	14,4	13,9	13,2	12,6	12,1	11,8	11,6	11,5	11,5	11,5
2012	11,7	11,8	11,7	11,3*/ 12,9**	12,3	11,9	11,6	11,3	11,0	10,7	10,6	10,5
2013	10,9	10,9	10,8	10,4	9,9	9,6	9,5	9,3	9,1	9,1	9,3	9,5
2014	9,8	9,9	9,8	9,6	9,1	8,9	8,6	8,4	8,2	8,2	8,3	8,5
2015	9,0	9,1	9,2	8,8	8,6	8,6	8,6	8,5	<b>8,3</b>			

\* Reģistrētā bezdarba līmenis valstī 2012.gada aprīļa beigās bija 11,3% (bezdarbnieku īpatsvars ekonomiski aktīvo iedzīvotāju kopskaitā pirms CSP veiktā pārrēķina atbilstoši tautas skaitīšanas datiem). Valstī bezdarba līmenis salīdzinājumā ar 2012.gada martu samazinājās par 0,4 %punktiem.

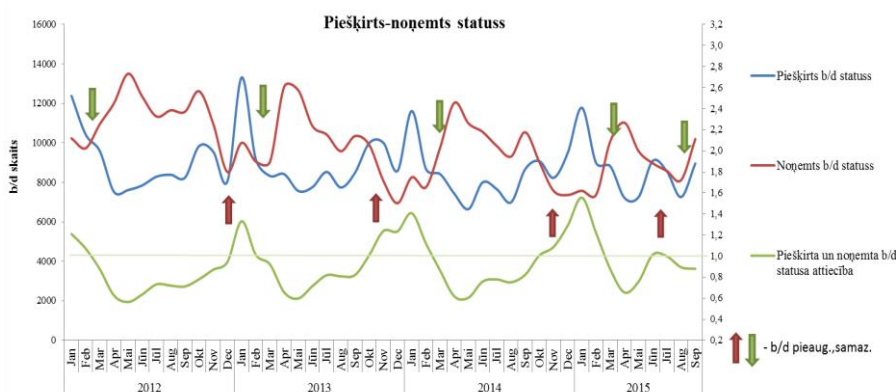
\*\* Ņemot vērā aktualizēto ekonomiski aktīvo iedzīvotāju skaitu, bezdarba līmenis 2012. gada aprīļa beigās ir 12,9 %, kas ir par 1,6 %punktiem augstāks, nekā rēķinot pēc iepriekš izmantotā ekonomiski aktīvo iedzīvotāju skaita. CSP aktualizētais ekonomiski aktīvo iedzīvotāju skaits tiks izmantots bezdarba līmeņa aprēķināšanai 2012.gada aprīlī un turpmākos mēnešos.

2015.gada septembra beigās Nodarbinātības valsts aģentūrā NVA reģistrēti 78 557 bezdarbnieki. Mēneša laikā reģistrēto bezdarbnieku skaits valstī ir samazinājies par 1 268 cilvēkiem.

*Bezdarbnieku skaits (uz mēneša beigām)*

Gadi	Mēneši											
	Jan	Feb	Mar	Apr	Mai	Jūn	Jūl	Aug	Sep	Okt	Nov	Dec
2008	53325	53429	52806	52897	52213	54012	55436	56333	57644	61049	67065	76435
2009	90436	103731	116768	123127	126595	129269	132519	137586	147754	157897	169236	179235
2010	186295	192032	194253	189881	183476	176879	173301	169676	165386	162497	161816	162463
2011	164551	164880	163454	157857	149600	142428	137638	134175	131659	130541	130240	130296
2012	132575	133413	132158	127783	121994	117606	114689	111542	108322	105670	104414	104052
2013	107488	107687	107063	102760	97769	94754	92975	91202	89435	89616	91619	93321
2014	96762	97736	96496	92010	87780	85296	83163	80938	79104	79183	79869	82027
2015	86246	87873	86604	82833	80567	80688	80671	79825	<b>78557</b>			

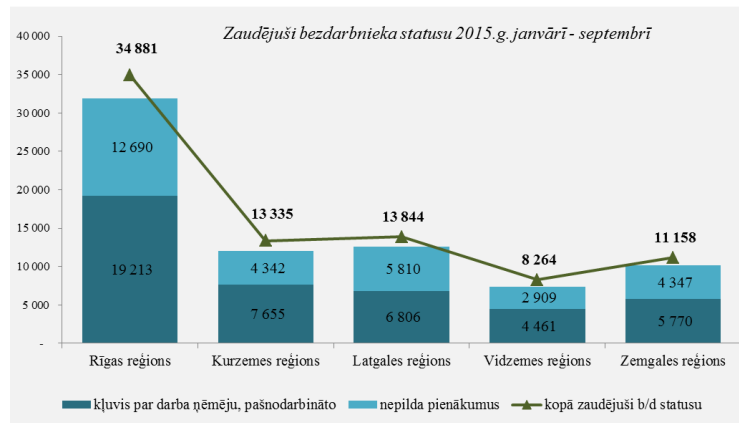
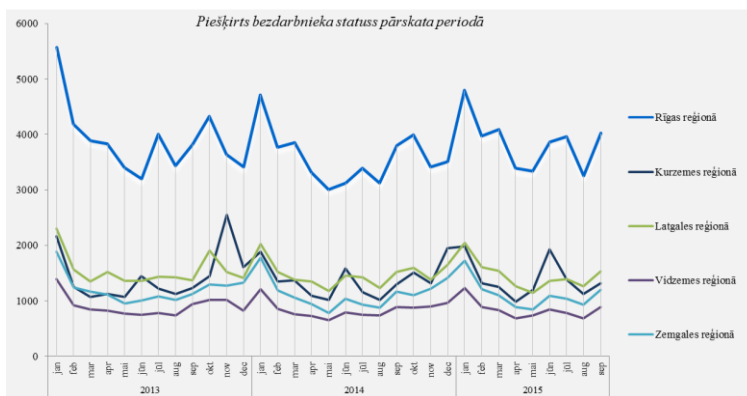
Bezdarbnieka statuss 2015.gada septembrī **piešķirts 8 961** personām, tas ir par – 1 703 personām jeb 23,5% vairāk nekā 2015.gada augustā un par 294 personām jeb 3,4% vairāk nekā attiecīgajā periodā pirms gada. Savukārt bezdarbnieka statusu 2015.gada septembrī **zaudējušas 10 195** personas, tas ir par 2 077 cilvēkiem vairāk nekā mēnesi iepriekš, bet par 343 personām jeb 3,3% mazāk, salīdzinot ar 2014.gada septembri. Salīdzinājumā ar iepriekšējo mēnesi situācija uzlabojas. Tomēr pieaugošais gan statusu ieguvušu, gan zaudējušo skaits varētu liecināt par to, ka samazinās no jauna izveidoto darba vietu skaits, tajā pašā laikā notiek rotācija esošajās darba vietās. Sevišķi tas vērojams, lielveikalos, ēdināšanas, kā arī zivju pārstrādes uzņēmumos, kas skaidrojams ar darba tirgus pieprasījuma un piedāvājuma nesakrītību (atalgojums, darba stundas, darba vietas atrašanās utt.).



Š.g. septembrī, salīdzinot ar iepriekšējo mēnesi, personu skaits, kas ieguvušas bezdarbnieka statusu, pieaudzis visos reģionos. Lielākais pieaugums, salīdzinot ar iepriekšējo mēnesi, vērojams veikalu pārdevēju, citur neklasificētu strādnieku, kā arī biroju, viesnīcu un citu telpu apkopēju profesijās.

2015.gada septembrī lielākais statusu ieguvušo skaits sadalījumā pēc pēdējās nodarbošanās profesijas: mazumtirdzniecības veikala pārdevējs, palīgstrādnieks, apkopējs, pārdevējs konsultants, pavārs, ceha strādnieks.

Bezdarbnieka statusu 2015.gada janvārī – septembrī **zaudējušas 81 482 personas**, no tām **darbā iekārtojušies 54 599<sup>2</sup>** (67,0%) bezdarbnieki (*tai skaitā 43 905 personas, kas 2015.gada 9 mēnešos zaudējušas bezdarbnieka statusu ar iemeslu ‘Kļūvis par darba ņēmēju, pašnodarbināto’*). **Nav pildījušas bezdarbnieka pienākumus – 30 098** (36,9%) personas.



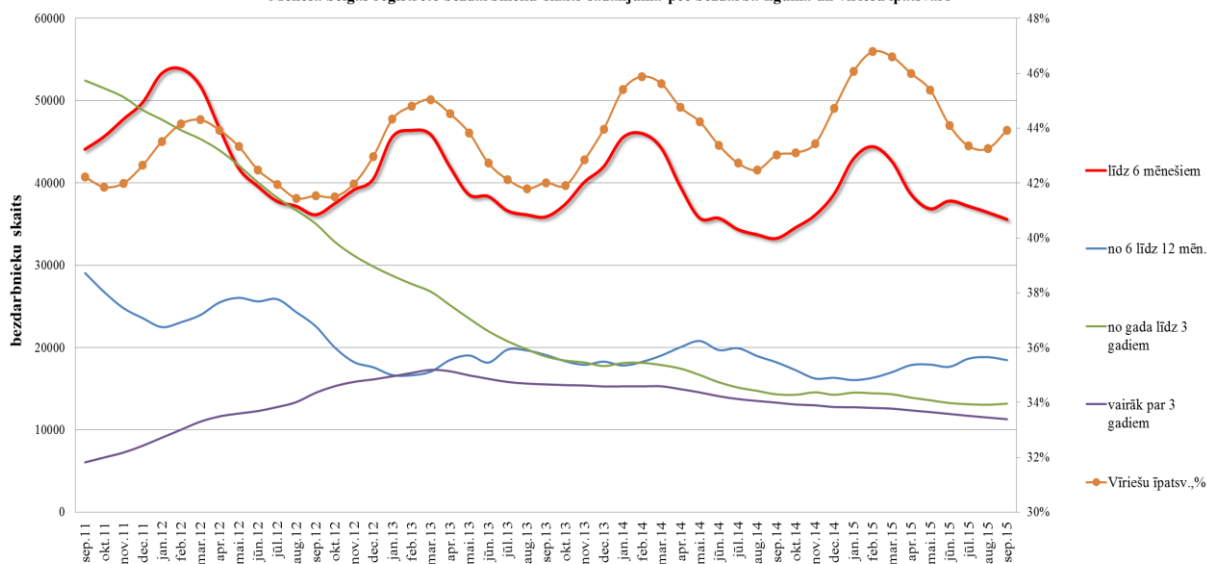
## 1.2. Bezdarbnieka statistiskais portrets

No reģistrēto bezdarbnieku kopskaita (78 557) 2015.gada septembra beigās 56,1% (skaits – 44 049) bija sievietes un 43,9% (skaits – 34 508) vīrieši. Var novērot, ka vīriešu īpatsvars pieaug ziemas mēnešos, kas var tikt skaidrots ar viņu lielāku iesaisti sezonas darbu veikšanā.

2015.gada septembra beigās **gandrīz puse reģistrēto bezdarbnieku ir ar bezdarba ilgumu līdz 6 mēnešiem** – 35 600 jeb 45,3%. Mēneša laikā bezdarbnieku skaits šajā grupā samazinājies par 845 personām jeb 2,3%.

Vidējais bezdarba ilgums 2015.gada septembra beigās ir **211 dienas** jeb 7 mēneši, kas, salīdzinot ar atbilstošo periodu pirms gada, ir **par 24 dienām jeb 10,2% mazāk**.

Mēneša beigās reģistrēto bezdarbnieku skaits sadalījumā pēc bezdarba ilguma un vīriešu īpatsvars



<sup>2</sup> Kopējais iekārtojušos darbā bezdarbnieku skaits ar ceturkšņa pārrēķinu pēc VID datiem


Reģistrēto bezdarbnieku skaits sadalījumā pa profesijām pēc pēdējās nodarbošanās 2015.gada septembra beigās (lielākais skaits): palīgstrādnieks **4 234** (5%), mazumtirdzniecības veikala pārdevējs – **2 940** (4%), apkopējs – **2 120** (3%). Salīdzinot ar iepriekšējo mēnesi, lielākais **samazinājums** ir bezdarbnieku skaitā, kam pēdējā nodarbošanās profesija ir zivju apstrādātājs – 369, pavārs – 213, virtuves darbinieks – 111, pavāra palīgs – 82, bufetes pārdevējs – 65, apkures /krāšņu kurinātājs – 64.

Bezdarbnieku skaits 2015.gada 30.septembrī sadalījumā pēc pēdējās nodarbošanās profesijas TOP 10 salīdzinājumā ar 2015.gada 31.augustu			
PALĪGSTRĀDNIKIS	4 234	↓	-23
MAZUMTIRDZNICĪBAS VEIKALA PĀRDEVĒJS	2 940	↓	-63
APKOPEJS	2 120	↓	-6
ZIVJU APSTRĀDĀTĀJS	1 584	↓	-369
PĀRDEVĒJS KONSULTANTS	1 280	↓	-19
SĒTNIKS	1 024	↑	18
BŪVSTRĀDNIKS	795	↓	-10
APKURES /KRĀŠŅU KURINĀTĀJS	789	↓	-64
PAVĀRS	767	↓	-213
AUTOMOBĪLA VADĪTĀJS	729	↑	11



Savukārt lielākais pieaugums bezdarbnieku skaitā, sadalījumā pēc pēdējās nodarbošanās ir: ceha strādnieks – 59, traktora vadītājs – 23, kūdras ieguves palīgstrādnieks - 22, projekta vadītājs – 21, viesmīlis – 21, sētnieks – 18.

Reģistrēto bezdarbnieku kopskaitā 2015.gada septembra beigās lielāko īpatsvaru veido bezdarbnieki **ar profesionālo izglītību – 36,5%**, kas lielākoties (73,0%) ir vecumā 40 gadi un vairāk.

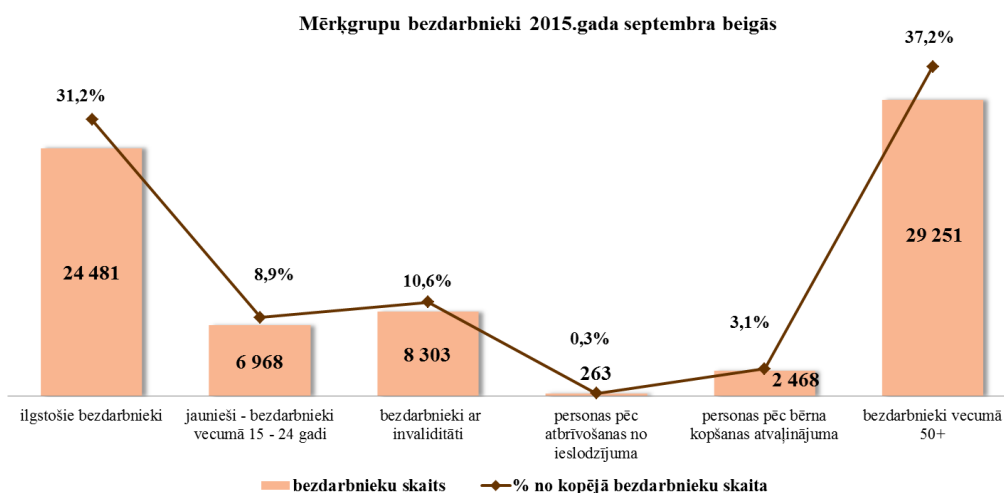
Ar sabiedrības novecošanu, arī bezdarbnieku vecuma struktūrā iezīmējas līdzīgas tendences – salīdzinājumā ar 2014.gada atbilstošo periodu bezdarbnieku skaits vecumā 60 gadi un vairāk pieaudzis par 888 personām jeb 20,1%.

Bezdarbnieki sadalījumā pa vecuma grupām (30.09.2015.)			Kopā
	Sieviete	Vīrietis	
15 - 19 (0,9%)	360	324	684
20 - 24 (8,0%)	3 762	2 522	6 284
25 - 29 (11,5%)	5 525	3 483	9 008
30 - 34 (10,5%)	4 983	3 265	8 248
35 - 39 (9,7%)	4 426	3 224	7 650
40 - 44 (10,8%)	4 608	3 848	8 456
45 - 49 (11,4%)	4 825	4 151	8 976
50 - 54 (14,4%)	5 956	5 352	11 308
55 - 59 (16,1%)	6 651	5 988	12 639
60 un vairāk (6,8%)	2 953	2 351	5 304

#### Bezdarbnieki sadalījumā pēc iegūtās izglītības (30.09.2015.)

	 Sieviete	 Vīrietis
<b>augstākā izglītība (16,0%)</b>	8 981	3 620
12 601		
<b>profesionālā izglītība (36,5%)</b>	14 712	13 970
28 682		
<b>vispārējā vidējā izglītība (26,2%)</b>	11 634	8 927
20 561		
<b>pamatizglītība (18,4%)</b>	7 572	6 889
14 461		
<b>zemāka par pamatzglītību un nav norād. (2,9%)</b>	1 150	1 102
2 252		

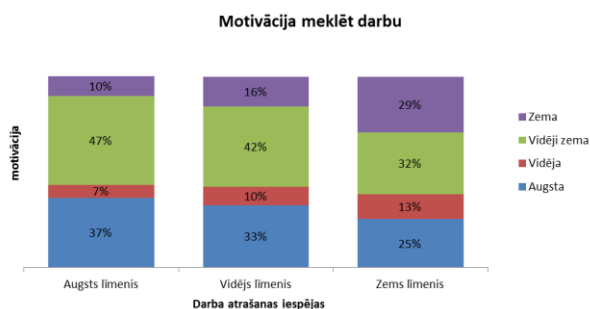
2015.gada septembra beigās lielākās mērķgrupas no bezdarbnieku kopskaita ir bezdarbnieki vecumā **50 gadi un vairāk – 37,2%** un **ilgstošie bezdarbnieki – 31,2%**. Salīdzinot ar attiecīgo periodu pirms gada, bezdarbnieku vecumā 50 gadi un vairāk **pālicis nemainīgs**, savukārt ilgstošo bezdarbnieku īpatsvars **samazinājies** par 3,7 % punktiem.



**Reģistrēto bezdarbnieku profilēšana (30.09.2015.)**

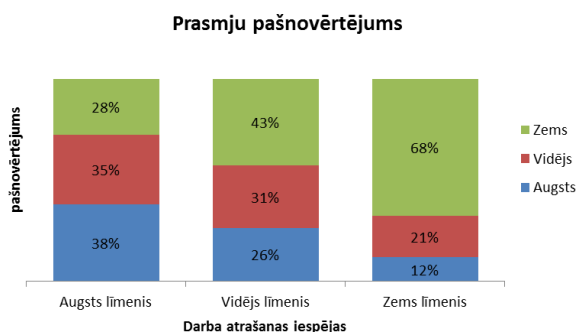
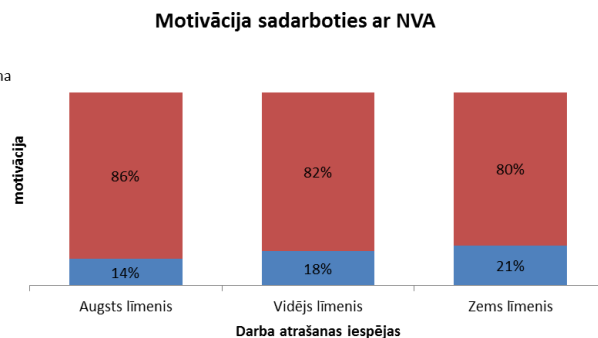
2015.gada septembra beigās no reģistrēto bezdarbnieku kopskaita profilētas 73 560 personas jeb 93,6%. Profilētajiem bezdarbniekiem, kam darba atrašanas iespējas<sup>3</sup> noteiktas zemas, lielākoties ir gados vecākas personas – vecumā no 45 gadiem un vairāk, ar zemu izglītību (bez/ar pamata un vispārējo vidējo) un ar bezdarba ilgumu virs gada – Latgales, Vidzemes un Zemgales reģionā. Savukārt ar augstām darba atrašanas iespējām ir gados jaunāki cilvēki – vecumā no 20 līdz 44 gadiem ar augstāko, profesionālo vai vispārējo vidējo izglītību un ar bezdarba ilgumu līdz 6 mēnešiem – Rīgas reģionā. Salīdzinot ar gada sākumu, pieaudzis bezdarbnieku īpatsvars grupā ar augstām darba atrašanas iespējām Rīgas un Zemgales reģionā.

Vecuma grupa	Darba atrašanas iespējas		
	Augsts līmenis	Vidējs līmenis	Zems līmenis
15 - 19	1%	1%	1%
20 - 24	14%	6%	4%
25 - 29	21%	8%	6%
30 - 34	18%	9%	5%
35 - 39	13%	12%	6%
40 - 44	11%	16%	7%
45 - 49	8%	14%	12%
50 - 54	7%	18%	18%
55 - 59	5%	13%	28%
60 un vairāk	2%	3%	14%
<b>Kopā</b>	<b>100%</b>	<b>100%</b>	<b>100%</b>



Savukārt augstāka motivācija sadarboties ar NVA ir bezdarbniekiem, kam darba atrašanas iespējas ir zemas – 21%. Salīdzinot ar gada sākumu, motivācija sadarboties ar NVA samazinājusies arī visos darba atrašanas līmeņos (īpaši vērojams bezdarbnieku īpatsvarā, kuriem darba atrašanas noteiktas zemas).

Lielāka motivācija (augsta un vidēja) meklēt darbu ir personām, kas mazāk pakļautas bezdarba riskam, savukārt zemāka, kam darba atrašanas iespējas noteiktas zemas. Salīdzinot ar š.g. sākumu, motivācijas kritums vērojams visos darba atrašanas līmeņos (īpaši bezdarbnieku īpatsvarā, kuriem darba atrašanas iespējas noteiktas augstas).



Zemākais pašnovērtējums ir bezdarbniekiem, kuriem darba atrašanas iespējas noteiktas kā zemas – 68%.

Salīdzinot ar gada sākumu, prasmju pašnovērtējums pieaudzis visās grupās (it sevišķi personām, kas mazāk pakļautas bezdarba riskam – ar augstām un vidējām darba atrašanas iespējām).

## Ilgstošie bezdarbnieki

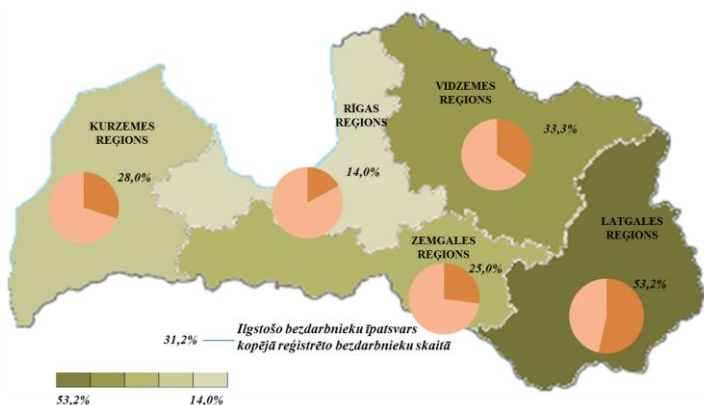
<sup>3</sup> Darba atrašanas iespējas tiek noteiktas, izmantojot datubāzē esošo informāciju par klientu: klienta pēdējo un vēlamu nodarbošanos, dzīvesvietu, vecumu, valodu prasmes, izglītības līmeni, invaliditāti, dzimumu – iekļaujamo faktori var mainīties atkarībā no to ietekmes uz darba atrašanu, iekļaujot būtiskākos un izslēdzot mazāk būtiskos.

2015.gada septembra beigās NVA uzskaitē ir bijuši **24 481 ilgstošie bezdarbnieki**, kas ir **31,2%** no kopējā reģistrēto bezdarbnieku skaita.

Ilgstošo bezdarbnieku kopskaitā 52,3% bija bezdarbnieki vecumā 50 gadi un vairāk, 18,2% – bezdarbnieki ar invaliditāti, 3,1% – jaunieši bezdarbnieki (15 – 24 gadi). Gada griezumā – salīdzinot ar iepriekšējā gada attiecīgo periodu, jauniešu bezdarbnieku īpatsvars ilgstošo kopskaitā **palicis nemainīgs**, savukārt bezdarbnieku vecumā 50 gadi un vairāk **palielinājies** par 1,4% punktiem, bet invalīdu īpatsvars par 1,5% punktiem.

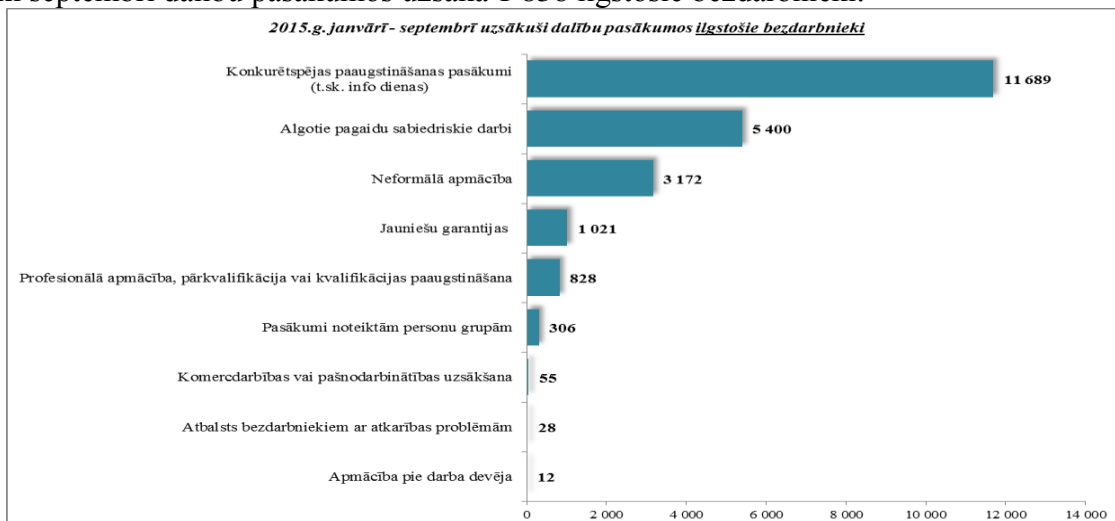
Vidējais bezdarba ilgums 2015.gada septembra beigās ilgstošajiem bezdarbniekiem – 999 dienas jeb ~ 2,7 gadi. Salīdzinājumam: 2014.septembra beigās – vidējais bezdarba ilgums bija 1 057 dienas. Lielākais ilgstošo bezdarbnieku skaits sadalījumā pa profesijām pēc pēdējās nodarbošanās 2015.gada septembra beigās: palīgstrādnieks – 2 038, mazumtirdzniecības veikala pārdevējs – 783, apkopējs – 738, sētnieks – 423, aprūpētājs – 345, apkures/krāšņu kurinātājs – 259, kokapstrādes operators – 214, šuvējs – 207, gadījuma darbu strādnieks – 188.

*Ilgstošo bezdarbnieku īpatsvars reģionos no kopējā bezdarbnieku skaita reģionā (30.09.2015.)*



Lielākais ilgstošo bezdarbnieku īpatsvars ir vērojams Latgales reģionā (53,2%), bet mazākais - Rīgas reģionā (14,0%). Salīdzinot ar 2014.gada atbilstošo periodu, ilgstošo bezdarbnieku skaits samazinājies visos reģionos – kopā par 3 138 personām jeb 11,4%. Lielākais ilgstošo bezdarbnieku samazinājums vērojams Rīgas un Zemgales reģionā – attiecīgi par 24,3% un 23,6%.

2015.gada 9 mēnešos NVA organizētajos aktīvajos nodarbinātības pasākumos (t.sk. KPP) piedalījušies 23 456 ilgstošie bezdarbnieki (viens cilvēks var būt piedalījies vairākās aktivitātēs). Janvārī – septembrī dalību pasākumos uzsāka 22 511 ilgstošie bezdarbnieki. 2015.gada septembrī NVA organizētajos aktīvajos nodarbinātības pasākumos piedalījušies 6 324 ilgstošie bezdarbnieki, no tiem septembrī dalību pasākumos uzsāka 1 836 ilgstošie bezdarbnieki.



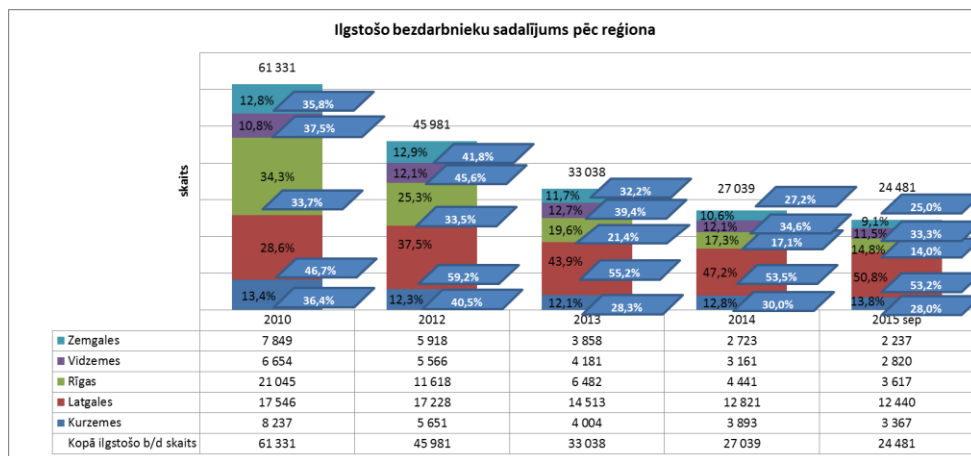
Karjeras konsultācijas 2015.gada janvārī – septembrī saņēmuši 6 324 ilgstošie bezdarbnieki.



2015.gada 9 mēnešos darbā iekārtojušies 11 018 ilgstošie bezdarbnieki, no kuriem 7 369 (66,9%) ilgstošie bezdarbnieki ir iekārtojušies darbā, pēc kāda aktīvā pasākuma pabeigšanas (izņemot KPP informatīvās dienas).

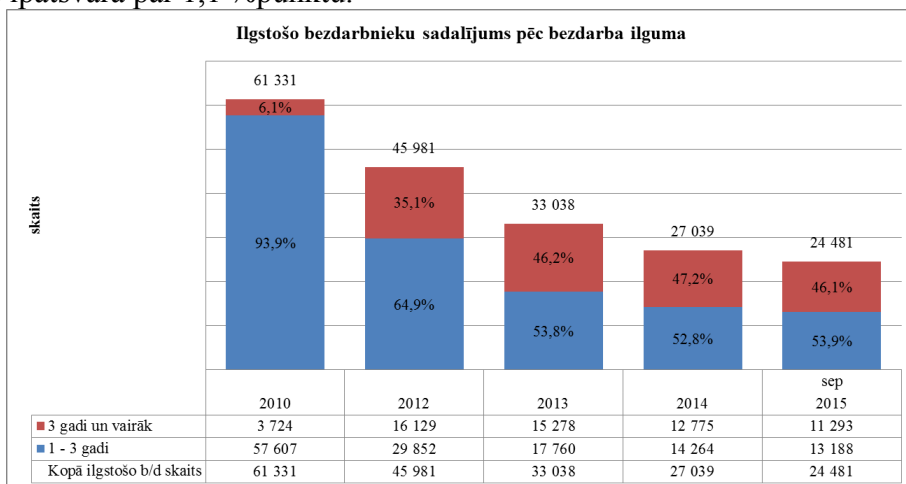
***Ilgstošo bezdarbnieku portreta izmaiņas no 2010.gada līdz 2015.gada septembrim (perioda beigas).***

Lielākais ilgstošo bezdarbnieku skaita kritums, salīdzinot ar gada sākumu, vērojams Rīgas, Zemgales un Kurzemes reģionā – attiecīgi par 18,6%, 17,8% un 13,5%. Mazākais ilgstošo bezdarbnieku skaita kritums vērojams Latgales reģionā – par 381 personu jeb 3,0%.



Ilgstošo bezdarbnieku īpatsvars (%) no reģionā reģistrēto bezdarbnieku kopskaita.

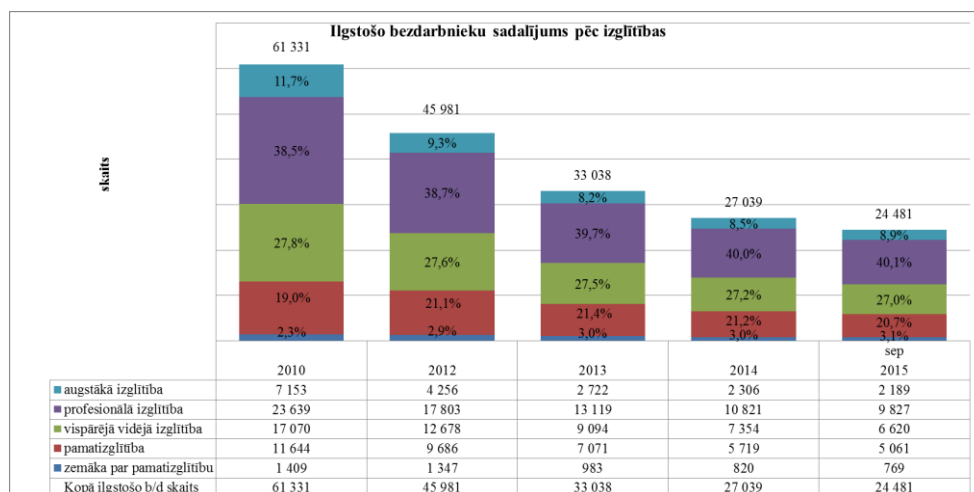
Ilgstošo bezdarbnieku sadalījumā pēc bezdarba ilguma vērojams, ka pēc 2007.gada pieaugot bezdarba līmenim, palielinājās ilgstošo bezdarbnieku skaits, kuri uzskaitē bija no 1 līdz 3 gadiem. No 2010. gada vērojama tendence bezdarbnieku sakaita samazināšanās galvenokārt tieši šajā grupā (1 līdz 3 gadi). Šogad pozitīvas izmaiņas vērojamas arī grupā ar bezdarba ilgumu 3 gadi un vairāk – samazinājums īpatsvarā par 1,1 %punktu.



2015.gada septembra beigās vairāk kā 2/3 no ilgstošo bezdarbnieku kopskaita ir vecumā 40 gadi un vairāk. Lielākās izmaiņas vērojamas bezdarbnieku vecumā **60 gadi un vairāk**, salīdzinot ar gada sākumu, **palielinājums** par 232 personām jeb 2,1 %punktu. Vidējā termiņā, salīdzinot ar 2010.gadu, **samazinājums** galvenokārt vērojams ilgstošo bezdarbnieku īpatsvarā **vecumā no 20 līdz 49 gadiem**, savukārt **pieaugums** vecumā **50 un vairāk gadu** – 14,4 %punkti.

Vecums	2010	2012	2013	2014	2015 sep
15 - 19	0,6%	0,3%	0,2%	0,2%	0,2%
20 - 24	7,0%	4,7%	3,5%	2,7%	2,9%
25 - 29	8,2%	7,0%	6,2%	5,6%	5,7%
30 - 34	9,0%	7,7%	6,9%	6,4%	6,3%
35 - 39	10,6%	9,8%	9,0%	8,6%	8,0%
40 - 44	11,9%	11,8%	11,6%	11,3%	11,2%
45 - 49	14,9%	14,3%	14,1%	13,8%	13,3%
50 - 54	17,6%	19,4%	20,3%	20,1%	19,1%
55 - 59	16,9%	19,9%	22,5%	24,3%	24,1%
60 un vairāk	3,4%	5,1%	5,7%	7,1%	9,2%
<b>Kopā ilgstošo b/d skaits</b>	<b>61 331</b>	<b>45 981</b>	<b>33 038</b>	<b>27 039</b>	<b>24 481</b>

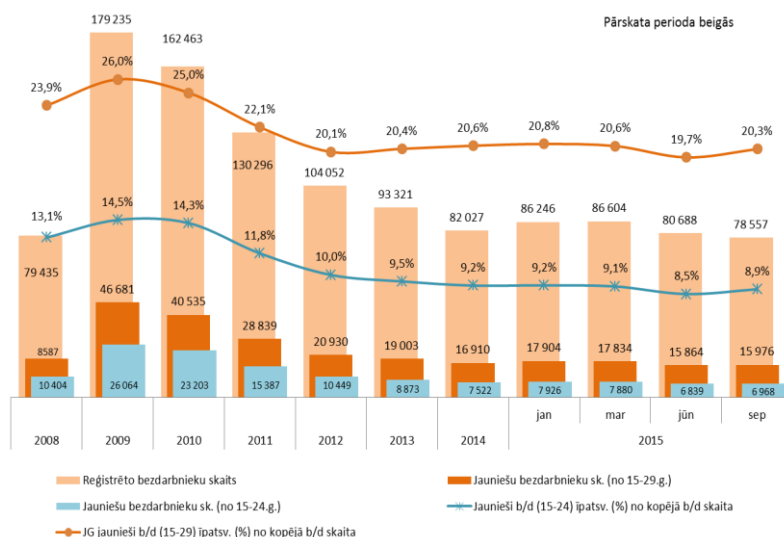
2015.gada septembra beigās vairāk nekā pusei (51,4%) ilgstošo bezdarbnieku ir zems izglītības līmenis (bez/ar pamatizglītību, ar vispārējo vidējo izglītību). Salīdzinot ar 2010.gada beigām, visvairāk ir samazinājies ilgstošo bezdarbnieku īpatsvars ar augstāko izglītību – par 2,8 % punktiem, bet pieaudzis ar pamatizglītību (1,7 % punkti) un profesionālo (1,6 % punkti).



### Jaunieši bezdarbnieki

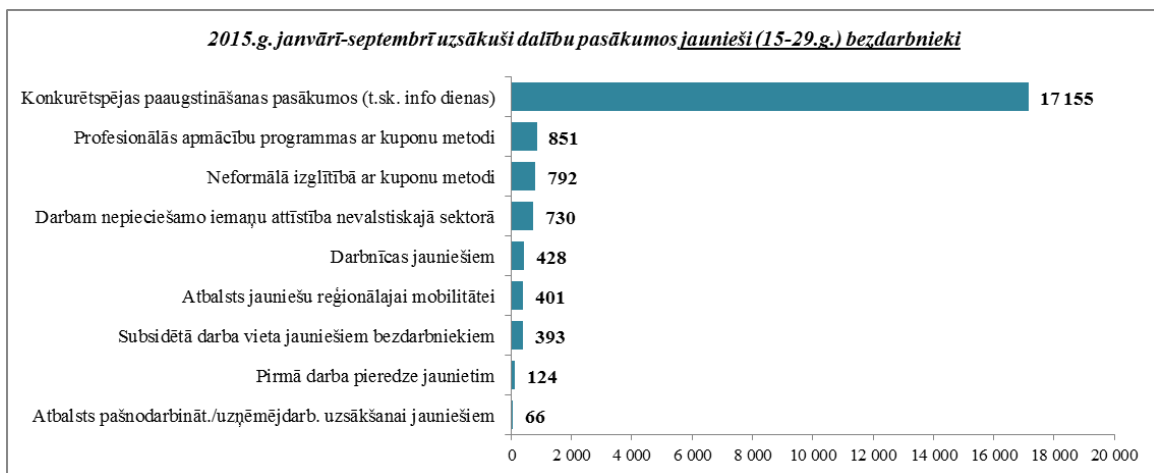
2015.gada septembrī beigās **15 976** jeb 20,3% no bezdarbnieku kopskaita bija **jaunieši bezdarbnieki vecumā no 15 līdz 29 gadiem**. Savukārt **6 968** jeb 8,9% no bezdarbnieku kopskaita bija bezdarbnieki vecumā **no 15 līdz 24 gadiem**.

Jauniešu bezdarbnieku (15-29 gadi) kopskaitā 13,5% bija ilgstošie bezdarbnieki, 9,3% – personas pēc bērna kopšanas atvaļinājuma, 4,5% personas ar invaliditāti. Salīdzinot ar iepriekšējā gada atbilstošo periodu, jauniešu bezdarbnieku kopskaitā vērojams **samazinājums** ilgstošo bezdarbnieku īpatsvarā par 1,9 % punktiem un personu pēc bērna kopšanas īpatsvarā – 1,0 % punkti, bet **pieaugums** personu ar invaliditāti īpatsvarā – 0,4 % punkti.



Lielākais jauniešu bezdarbnieku (15-29) skaits sadalījumā pa profesijām pēc pēdējās nodarbošanās 2015.gada septembra beigās: mazumtirdzniecības veikala pārdevējs – 641, pārdevējs konsultants – 626, palīgstrādnieks – 552, viesmīlis – 205, klientu apkalpošanas speciālists – 180, zivju apstrādātājs – 168, būvstrādnieks – 167.

2015.gada 9 mēnešos NVA organizētajos Jauniešu garantijas pasākumos (t.sk. KPP) piedalījušies 21 021 jaunieši bezdarbnieki vecumā no 15 līdz 29 gadiem (viens cilvēks var būt piedalījies vairākās aktivitātēs). Janvārī – septembrī dalību Jauniešu garantijas pasākumos uzsāka 20 090 jaunieši bezdarbnieki. 2015.gada septembrī NVA Jauniešu garantijas pasākumos piedalījušies 3 718 jaunieši bezdarbnieki, no tiem septembrī dalību pasākumos uzsāka 2 233 jaunieši bezdarbnieki.



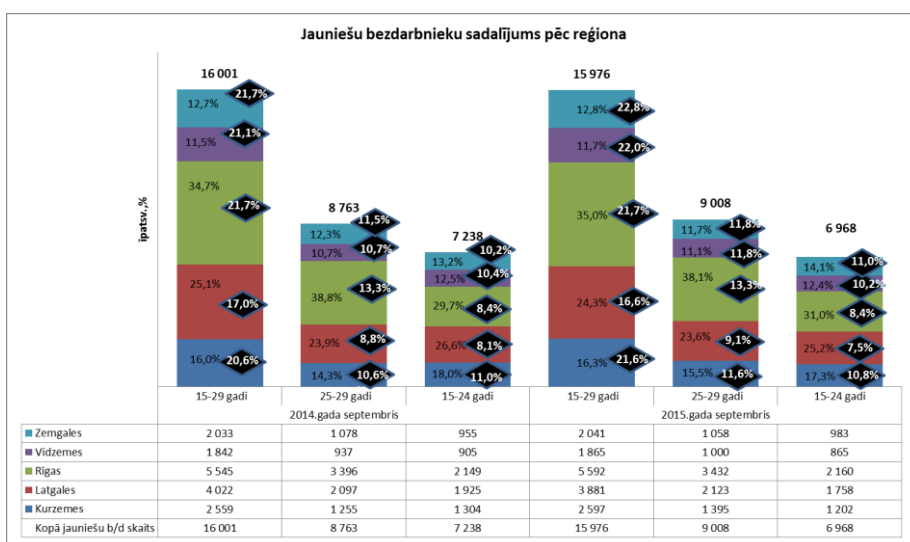
Karjeras konsultācijas Jauniešu garantijas ietvaros 2015.gada janvārī – septembrī saņēmuši 24 767 jaunieši vecumā no 15 – 29 gadiem.

2015.gada 9 mēnešos darbā iekārtojušies 16 539 jaunieši bezdarbnieki (15-29), no kuriem 5 059 (30,6%) jaunieši bezdarbnieki ir iekārtojušies darbā, pēc kāda aktīvā pasākuma pabeigšanas (izņemot KPP informatīvās dienas).

***Jauniešu bezdarbnieku (15-29)portreta izmaiņas gada griezumā – no 2014.gada septembra līdz 2015.gada septembrim (perioda beigās).***

Salīdzinot divas jauniešu vecuma grupas 15-24 un 25-29 gadi, būtiskākās atšķirības ir augstākās izglītības īpatsvarā. Jauniešu vecumā 25-29 ir augstākais bezdarbnieku īpatsvars no reģistrēto bezdarbnieku kopskaita ar augstāko izglītību(19%), bet vecumā 15-24 zemākais (6,3%), jo salīdzinoši mazs jauniešu skaits šajā vecumā grupā ir jau absolvējuši augstskolu. Tāpat jauniešiem vecumā 15-24 ir mazāka darba pieredze. Šie jaunieši vairāk reģistrējas vasaras mēnešos, kad tiek absolvēta izglītības iestāde vai tajās ir brīvlaiks. Var novērot arī, ka jauniešiem vecumā no 15 līdz 24 gadiem ir īsāks bezdarba ilgums, kas skaidrojams ar to, ka tiek atsāktas skolas gaitas, kā arī ir mazāka motivācija saglabāt bezdarbnieka statusu, jo, salīdzinot ar vecuma grupu 25-29, ir mazāks bezdarbnieka pabalsta saņēmēju īpatsvars.

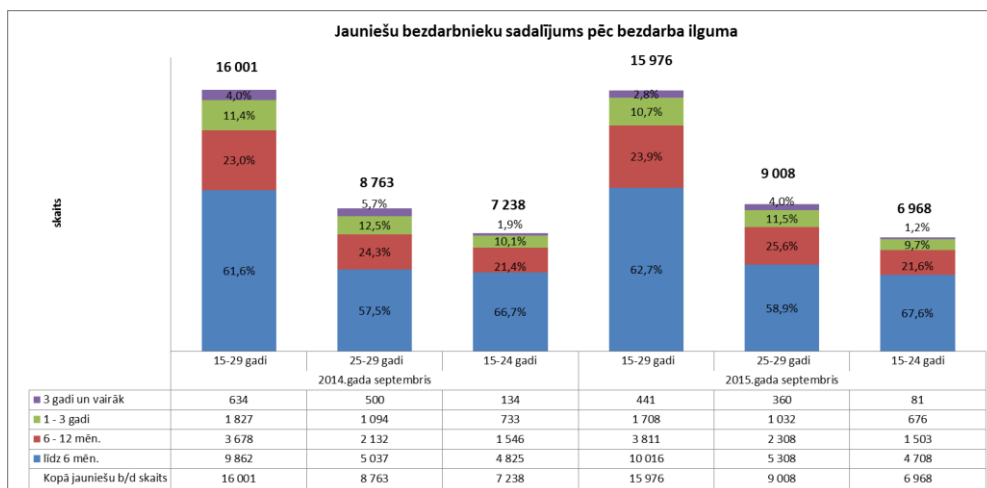
Gada griezumā jauniešu bezdarbnieku skaits (15-29) samazinājies tikai Latgales reģionā. Samazinājums galvenokārt vērojams vecuma grupā no 15 līdz 24 gadiem, bet pieaugums veidojas 25 līdz 29 gadu grupā.



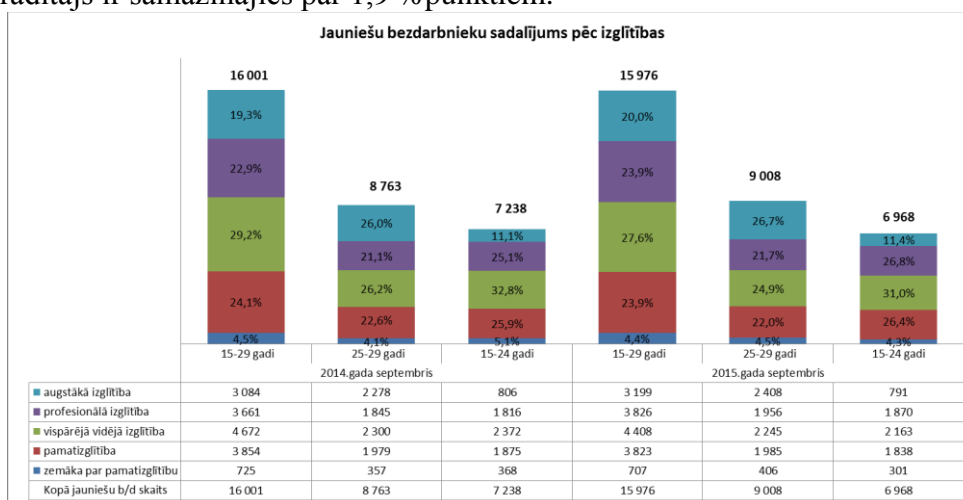
Jauniešu bezdarbnieku īpatsvars (%) no reģionā reģistrēto bezdarbnieku kopskaita.

2015.gada septembra beigās, salīdzinot ar periodu pirms gada, lielākās izmaiņas vērojamas ilgstošo jauniešu (15-29) īpatsvarā samazinājums par 1,9 %punktiem. Savukārt pieaudzis jauniešu bezdarbnieku (15-29) īpatsvars ar bezdarba ilgumu līdz 6 mēnešiem – par 1,1 %punktiem. Jauniešu

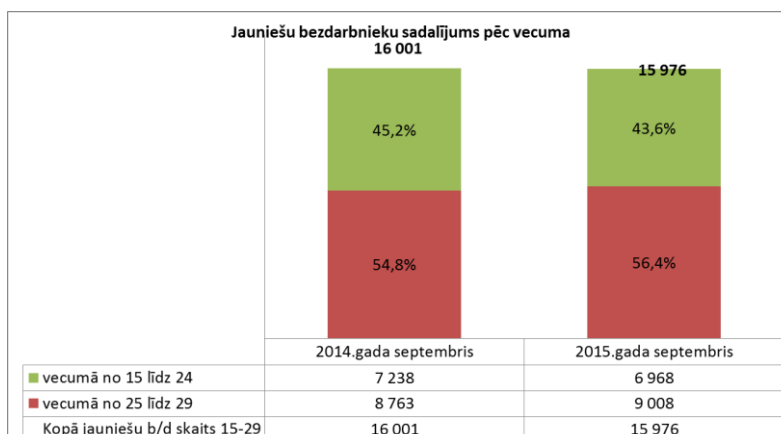
bezdarbnieku vecuma grupā 25-29 gadi ir lielāks ilgstošo bezdarbnieku īpatsvars – 15,5%, salīdzinot ar jauniešu bezdarbnieku vecumā 15-24 gadi – 10,9%.



2015.gada septembra beigās 55,9% jauniešiem bezdarbniekiem(15-29) ir zems izglītības līmenis (bez/ar pamatzglītību, ar vispārējo vidējo izglītību), salīdzinot ar 2014.gada atbilstošo periodu, šis rādītājs ir samazinājies par 1,9 % punktiem.



No reģistrētajiem jauniešiem bezdarbniekiem (15-29 gadi) 2015.gada septembra beigās 43,6% bija vecumā no 15 līdz 24 gadiem. Gada griezumā jauniešu bezdarbnieku skaits samazinājies tieši šajā grupā.



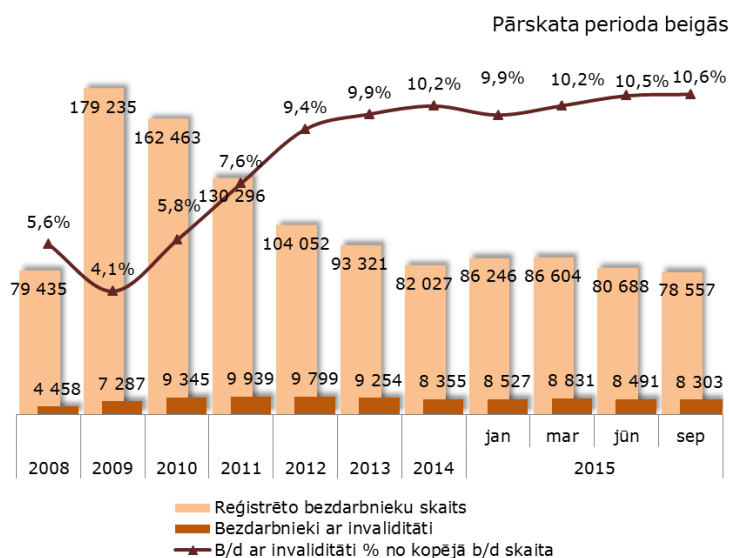
## Bezdarbnieki ar invaliditāti

NVA 2015.gada septembra beigās reģistrēti **8 303 bezdarbnieki ar invaliditāti**, kas ir **10,6 %** no kopējā reģistrētā bezdarbnieku skaita valstī.

2015.gada septembra beigās vairāk nekā puse (53,6%) no reģistrētajiem bezdarbniekiem ar invaliditāti ir ilgstošie bezdarbnieki. Tāpat vairāk nekā puse (57,2%) no reģistrētajiem bezdarbniekiem ar invaliditāti ir bezdarbnieki vecumā 50 un vairāk gadu, jaunieši bezdarbnieki (15-24) ir 3,5% no reģistrētajiem bezdarbniekiem ar invaliditāti. Gada griezumā, salīdzinot ar iepriekšējā gada attiecīgo periodu, bezdarbnieku ar invaliditāti kopskaitā samazinājies ilgstošo bezdarbnieku īpatsvars par 1,0 %punktu. Vidējais bezdarba ilgums 2015.gada septembra beigās bezdarbniekiem ar invaliditāti – 421 dienas ~ 1,2 gads (2014.gada septembra beigās – 435 dienas).

Lielākais bezdarbnieku ar invaliditāti skaits sadalījumā pa profesijām pēc pēdējās nodarbošanās 2015.gada septembra beigās: palīgstrādnieks – 572, apkopējs – 365, mazumtirdzniecības veikala pārdevējs – 303, sētnieks – 196, apkures /krāšņu kurinātājs – 123, zivju apstrādātājs – 120, aprūpētājs – 111, automobiļa vadītājs – 106.

2015.gada 9 mēnešos NVA organizētajos aktīvajos nodarbinātības pasākumos (t.sk. KPP) piedalījušies 9 026 personas ar invaliditāti (viens cilvēks var būt piedalījies vairākās aktivitātēs). Janvārī – septembrī dalību pasākumos uzsāka 8 308 bezdarbnieki ar invaliditāti. 2015.gada septembrī NVA organizētajos aktīvajos nodarbinātības pasākumos piedalījās 2 179 personas ar invaliditāti, no tiem septembrī dalību pasākumos uzsāka 810 bezdarbnieki.



Karjeras konsultācijas 2015.gada janvārī – septembrī saņēmušas 2 611 personas ar invaliditāti.

2015.gada 9 mēnešos darbā iekārtojušās 2 040 personas ar invaliditāti, no kurām 913 (44,8%) ir iekārtojušās darbā, pēc kāda aktīvā pasākuma pabeigšanas (izņemot KPP informatīvās dienas).

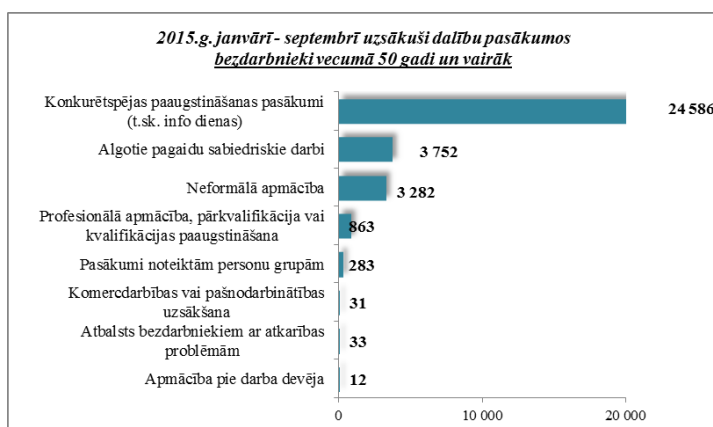
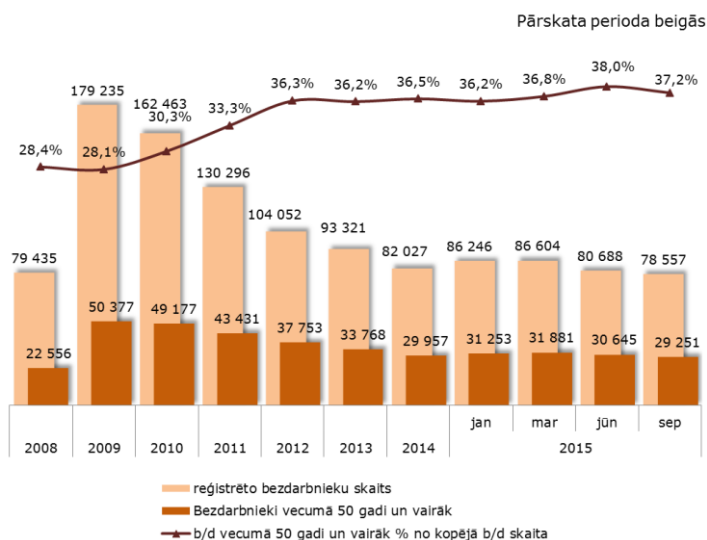
## Bezdarbnieki vecumā 50 gadi un vairāk

NVA 2015.gada septembra beigās reģistrēti **29 251 bezdarbnieki vecumā 50 gadi un vairāk**, kas ir **37,2 %** no kopējā reģistrētā bezdarbnieku skaita valstī.

2015.gada septembra beigās 43,8% no reģistrētajiem bezdarbniekiem vecumā 50 gadi un vairāk ir ilgstošie bezdarbnieki, bezdarbnieki ar invaliditāti 16,2%. Salīdzinot ar atbilstošo periodu pirms gada, **ilgstošo** īpatsvars bezdarbnieku 50 un vairāk gadu kopskaitā, **samazinājies** par 4,0 %punktiem, bet bezdarbnieku ar invaliditāti īpatsvars par 0,3 %punktiem. Vidējais bezdarba ilgums 2015.gada septembra beigās bezdarbniekiem vecumā 50 gadi un vairāk – 294 dienas ~ 9,7 mēneši (2014.gada septembra beigās – 341 dienas).

Lielākais bezdarbnieku vecumā 50 gadi un vairāk, skaits sadalījumā pa profesijām pēc pēdējās nodarbošanās 2015.gada septembra beigās: palīgstrādnieks – 1 929, apkopējs – 1 215, mazumtirdzniecības veikala pārdevējs – 1 001, zivju apstrādātājs – 762, sētnieks – 631, apkures /krāšņu kurinātājs – 521, automobiļa vadītājs – 374, aprūpētājs – 365.

2015.gada 9 mēnešos NVA organizētajos aktīvajos nodarbinātības pasākumos (t.sk. KPP) piedalījušies 33 398 bezdarbnieki vecumā 50 gadi un vairāk (viens cilvēks var būt piedalījies vairākās aktivitātēs). Janvārī – septembrī dalību pasākumos uzsāka 32 842 bezdarbnieki vecumā 50 gadi un vairāk. 2015.gada septembrī NVA organizētajos aktīvajos nodarbinātības pasākumos piedalījušies 6 107 bezdarbnieki vecumā 50 gadi un vairāk, no tiem septembrī dalību pasākumos uzsāka 3 114 bezdarbnieki.



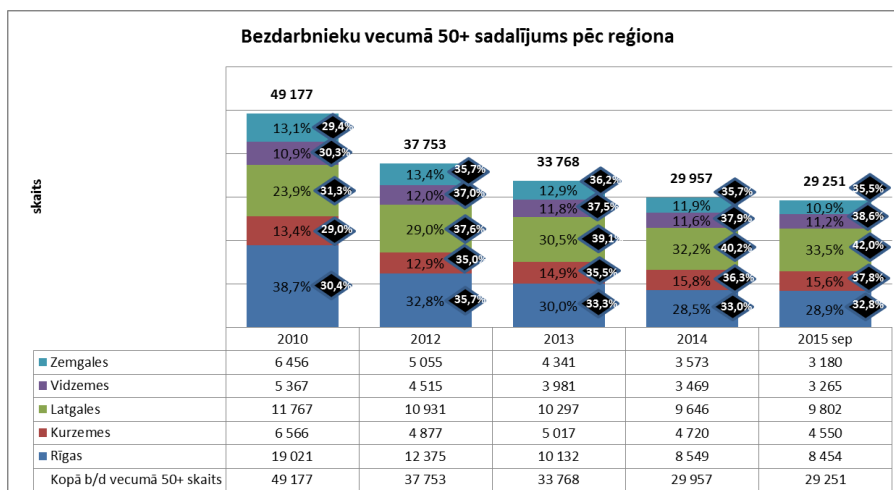
Karjeras konsultācijas 2015.gada janvārī – septembrī saņēmušas 11 366 personas vecumā 50 gadi un vairāk.

2015.gada 9 mēnešos darbā iekārtojušies 12 929 bezdarbnieki vecumā 50 gadi un vairāk, no kuriem 4 632 (35,8%) bezdarbnieki ir iekārtojušies darbā, pēc kāda aktīvā pasākuma pabeigšanas (izņemot KPP informatīvās dienas).

**Bezdarbnieku vecumā 50 gadi un vairāk portreta izmaiņas no 2010.gada līdz 2015.gada septembrim (perioda beigās).**

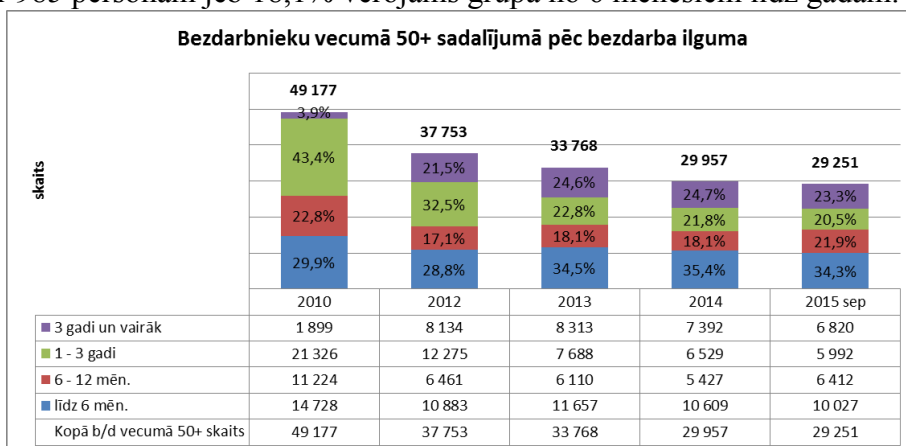
2015.gada septembra beigās lielākais bezdarbnieku 50 gadi un vairāk īpatsvars *no kopējā reģionā reģistrētā* bezdarbnieku skaita ir Latgales (42,0%) un Vidzemes (38,6%) reģionā, zemākais Rīgas reģionā 32,8%. Salīdzinot ar gada sākumu, bezdarbnieku skaits vecumā 50 gadi un pieaudzis

tikai Latgales reģionā par 170 personām jeb 3,6%, bet pārējos reģionos vērojams skaita samazinājums.

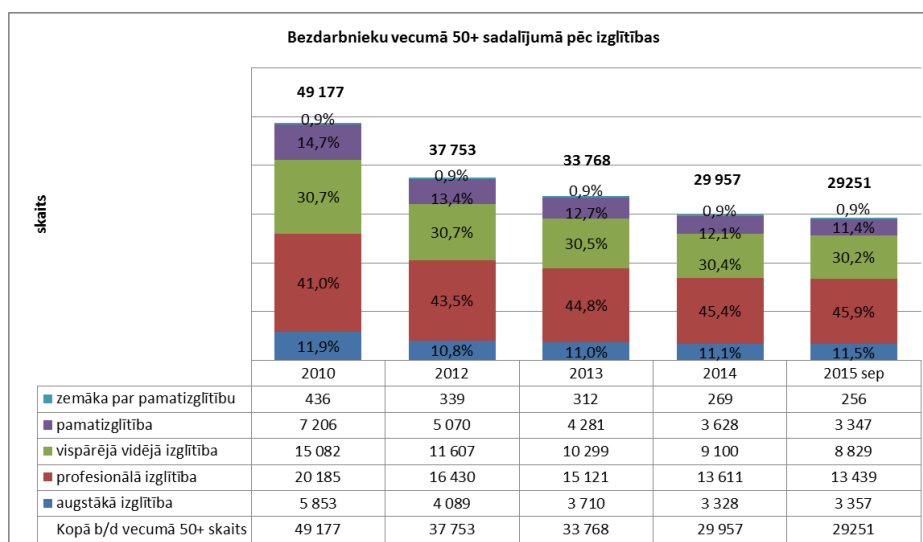


◆ *Bezdarbnieku vecumā 50 gadi un vairāk bezdarbnieku īpatsvars (%) no reģionā reģistrēto bezdarbnieku kopskaita.*

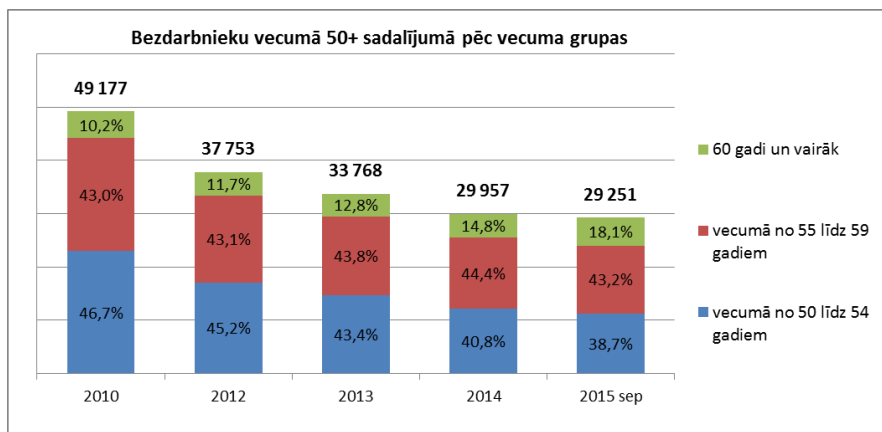
2015.gada septembra beigās lielākais bezdarbnieku īpatsvars vecumā 50 gadi un vairāk ir ar bezdarba ilgumu līdz 6 mēnešiem – 34,3% un 3 gadi un vairāk – 23,3%. Salīdzinot ar gada sākumu, pieaugums par 985 personām jeb 18,1% vērojams grupā no 6 mēnešiem līdz gadam.



Lielākais bezdarbnieku īpatsvars 2015.gada septembra beigās vecumā 50 gadi un vairāk ir ar iegūtu profesionālo izglītību (45,9%), no 2010. gada beigām līdz 2015.gada septembrim šajā grupā bija vērojams pakāpenisks īpatsvara pieaugums – 4,9 %punkti, savukārt tendence samazināties ir bezdarbnieku īpatsvaram ar pamatizglītību – 3,3 %punkti.

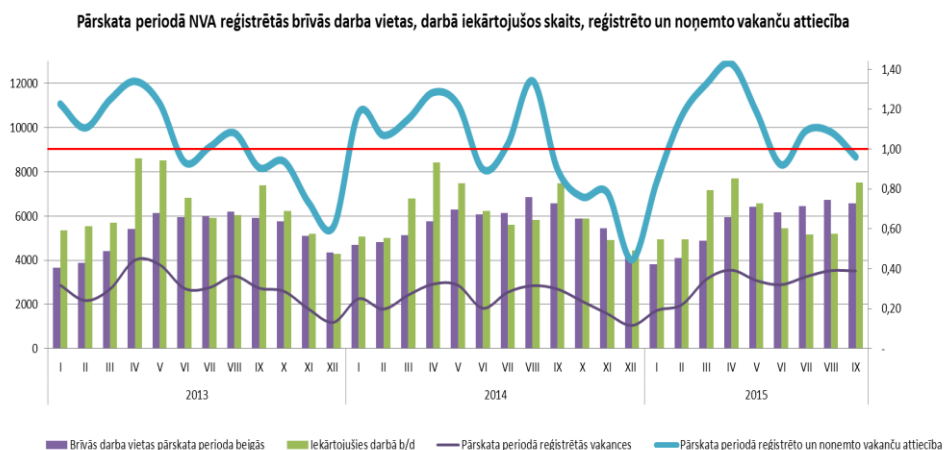


2015.gada septembra beigās, salīdzinot ar gada sākumu, pieaugums ir bezdarbnieku skaitā vecumā no 60 gadiem un vairāk – par 862 personām jeb 19,4%. Līdz ar to nostiprinās īpatsvara pieauguma tendence šajā grupā – kopš 2010.gada par 7,9 % punktiem.



### 1.3.Registrētās darba vietas valstī

2015.gada septembrī NVA reģistrētas 3 513 vakances, kas ir par 272 jeb 8,4% vairāk, salīdzinot ar iepriekšējo mēnesi. Var novērot, ka arī iepriekšējos gados visvairāk vakances bija reģistrētas aprīlī, kam sekoja kritums un, sākot no jūlija, atkal bija vērojams pieaugums reģistrēto vakancu skaitā. Mēneša laikā no uzskaites ir noņemtas 3 657 vakances. Līdz ar to septembra beigās NVA bija reģistrētas 6 582 brīvās darba vietas (salīdzinot ar augustu, samazinājums par 144 brīvajām darba vietām jeb 2,1%).



NVA septembra mēnesī reģistrētās vakances sadalījumā pēc uzņēmuma nozares (lielākais skaits): Vairumtirdzniecība un mazumtirdzniecība; automobiļu un motociklu remonts (G) – 804 jeb 23% no reģistrēto vakancu kopskaita, Apstrādes rūpniecībā (C) – 793 (23%), Transports un uzglabāšana (H) – 426 (12%), Būvniecība (F) – 219 (6%). Salīdzinot ar iepriekšējo mēnesi, lielākais vakancu **kritums** vērojams Izglītības (P) nozarē – samazinājums par 47%, kā arī Izmitināšanas un ēdināšanas pakalpojumu nozarē (I) – 39%. Savukārt lielākais **pieaugums** Profesionālie, zinātniskie un tehniskie pakalpojumi (M) – palielinājums par 120%, Veselība un sociālā aprūpe (Q) – 42%.



Mēnesī reģistrēto vakanču skaits sadalījumā pēc nozares (NACE 2)

Nozare (TOP 10)	Reģistrēto darbvietu skaits 2015.g.septembrī	Reģistrēto darbvietu skaits 2015.g.augusts	Izmaiņas procentos
Vairumtirdzniecība un mazumtirdzniecība, automobiļu un motociklu remonts	804	637	↑ 26%
Apstrādes rūpniecība	793	1 003	↓ -21%
Transports un uzglabāšana	426	307	↑ 39%
Būvniecība	219	168	↑ 30%
Lauksaimniecība, mežsaimniecība un zivsaimniecība	210	183	↑ 15%
Valsts pārvalde un aizsardzība, obligātā sociālā apdrošināšana	203	251	↓ -19%
Citi pakalpojumi	156	144	↑ 8%
Veselība un sociālā aprūpe	131	92	↑ 42%
Izmitināšana un ēdināšanas pakalpojumi	107	175	↓ -39%
Izglītība	106	200	↓ -47%
<b>Kopā</b>	<b>3 513</b>	<b>3 528</b>	<b>↓ -0,4%</b>

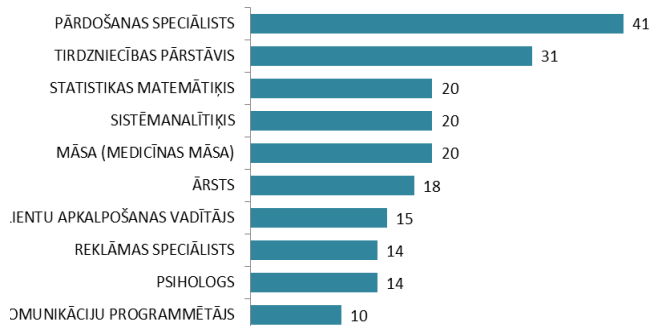
Lielākais **vakanču skaita pieaugums** vērojams Iekārtu un mašīnu operatoru un izstrādājumu montieru profesijās (kravas automobiļa vadītājs, apkures /krāšņu kurinātājs, ražošanas iekārtas operators), kā arī speciālistu profesijās (pārdošanas speciālists, reklāmas speciālists, māsa (medicīnas māsa), policijas inspektors). Savukārt lielākais skaita **kritums** noticis **zemas kvalifikācijas profesijās**, kurām raksturīga sezonas ietekme (krāvējs (roku darba), izstrādājumu marķētājs, sezonas strādnieks, komplektētājs, lauksaimniecības palīgstrādnieks).

Mēnesī reģistrēto vakanču skaits sadalījumā pa profesiju grupām (pēc LR profesiju klasifikatora) perioda beigās

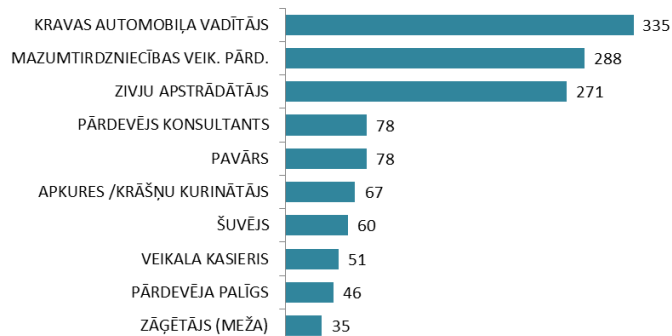
Profesiju pamatgr. Nr.	Profesiju pamatgrupas nosaukums	Reģistrēto darba vietu skaits 2015.g.septembrī	Reģistrēto darba vietu skaits 2015.g.augustā	Izmaiņas procentos
<b>Augstas kvalifikācijas profesijas, tai skaitā:</b>		<b>609</b>	<b>628</b>	<b>↓ -3%</b>
0	Nacionālo bruņoto spēku profesijas	0	0	↔ 0%
1	Vadītāji	44	62	↓ -29%
2	Vecākie speciālisti	291	354	↓ -18%
3	Speciālisti	274	212	↑ 29%
<b>Vidējas kvalifikācijas profesijas, tai skaitā:</b>		<b>2 278</b>	<b>2 132</b>	<b>↑ 7%</b>
4	Kalpotāji	109	124	↓ -12%
5	Pakalpojumu un tirdzniecības darbinieki	736	697	↑ 6%
6	Kvalificēti lauksaimniecības, mežsaimniecības un zivsaimniecības darbinieki	94	62	↑ 52%
7	Kvalificēti strādnieki un amatnieki	786	911	↓ -14%
8	Iekārtu un mašīnu operatori un izstrādājumu montieri	553	338	↑ 64%
<b>Zemas kvalifikācijas profesijas</b>		<b>626</b>	<b>768</b>	<b>↓ -18%</b>
<b>Kopā</b>		<b>3 513</b>	<b>3 528</b>	<b>↓ -0,4%</b>

Darba devēju pieprasītākās profesijas 2015.gada septembra mēnesī (Top 10)

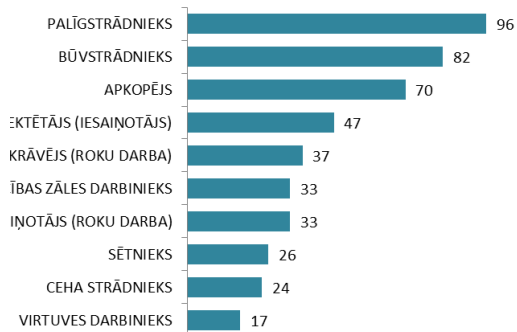
Augstas kvalifikācijas profesijas



Vidējas kvalifikācijas profesijas



Zemas kvalifikācijas profesijas

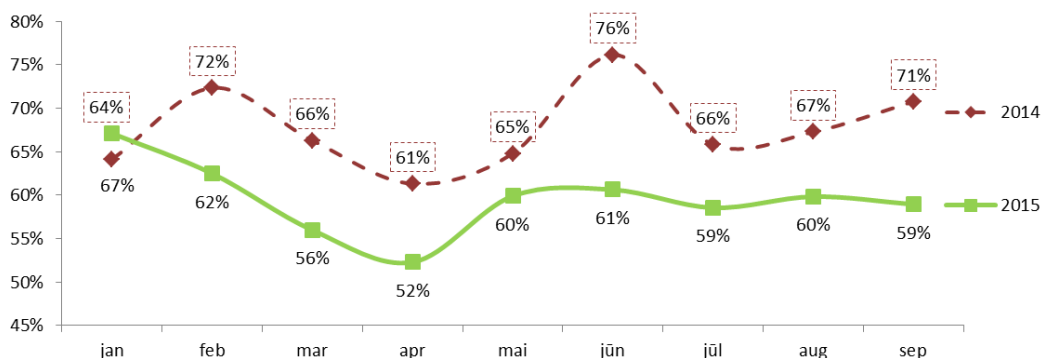


Salīdzinot ar iepriekšējo mēnesi, **augstas kvalifikācijas** profesijās visvairāk ir pieaudzis vakanču skaits statistikas matemātiķa, sistēmanalītiķa, pārdošanas speciālista, klientu apkalpošanas vadītāja profesijās. **Vidējās kvalifikācijas** profesijās: kravas automobiļa vadītājs, mazumtirdzniecības veikala pārdevējs, apkures /krāšņu kurinātājs, betonētājs, pārdevēja palīgs. Savukārt lielākais vakanču skaita pieaugums vērojams šādās **zemas kvalifikācijas** profesijās: komplektētājs (iesaiņotājs), būvstrādnieks, tirdzniecības zāles darbinieks, sētnieks, saimniecības strādnieks, automobiļu mazgātājs, ceha strādnieks.

### Ilgstoši neizpildītās brīvās darbvietas

2015.gada septembra beigās NVA bija reģistrētas **3 879 ilgāk par 1 mēnesi neizpildītās brīvās darbvietas**, kas veido 59% no brīvo darba vietu kopskaita pārskata perioda beigās (6 582). Lielākais ilgstoši neizpildīto vakanču īpatsvars vērojams Rīgas reģionā (67%), savukārt mazākais Kurzemes (29%). Salīdzinot ar iepriekšējo gadu, ilgstošo vakanču īpatsvars ir mazāks, kas liecina, ka kopumā darba meklētāju prasmes ir kļuvušas piemērotākas tautsaimniecības attīstībai – samazinājies strukturālais bezdarbs.

Ilgstošo vakanču īpatsvars brīvo darba vietu kopskaitā uz perioda beigām



Visātrāk vakances tiek aizpildītas Kurzemes, Vidzemes un Zemgales reģionā. Savukārt lēnāk tas notiek Rīgas reģionā – septembra beigās 22% no brīvo vakanču kopskaita nav aizpildītas ilgāk par pusgadu, Latgalē – attiecīgi 6%. TOP profesijas Rīgas reģionā, kurās darba tirgus pieprasījums nesakrīt ar piedāvājumu (nav aizpildītas ilgāk

Vakance nav aizpildīta:	Reģions (dati uz 30.09.2015.)				
	Kurzemes	Latgales	Rīgas	Vidzemes	Zemgales
līdz 1 mēn.	71%	54%	33%	70%	50%
no 1 līdz 2 mēn.	19%	22%	17%	20%	18%
no 2 līdz 3 mēn.	3%	12%	13%	9%	15%
no 3 līdz 4 mēn.	2%	5%	9%	0%	6%
no 4 līdz 5 mēn.	1%	0%	3%	0%	5%
no 5 līdz 6 mēn.	1%	2%	2%	0%	1%
ilgāk par 6 mēn.	3%	6%	22%	0%	5%

par 6 mēnešiem) ir: pavārs, kravas automobiļa vadītājs, vilcējautomobiļa vadītājs, kuģu remontatslēdznieks, metāla /smilšstrūklas iekārtas operators, cauruļvadu montētājs, lokmetinātājs (mag), transportlīdzekļu krāsotājs. Savukārt Latgalē tie galvenokārt ir specialitāšu ārsti: internists, ķirurgs, otolaringologs, medicīnas iekārtu inženieris, traumatologs, ortopēds, anesteziologs, reanimatologs, neirologs, kardiologs, radiologs (diagnosti), urologs, infektologs. Zemgalē – ceļa strādnieks, autoceltņa /automobiļa vadītājs, pārtikas produktu ražošanas operators, miesnieks. Kurzemē – metāla konstrukciju atslēdznieks, konstruktors, automobiļa vadītājs, traktora vadītājs.

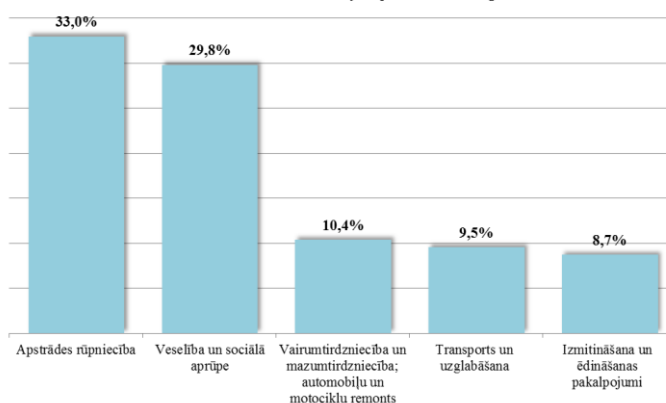
#### 1.4. Darba vietu skaita samazinājumi un palielinājumi

Latvijā pēc darba devēju iesniegtajiem paziņojumiem par darbinieku skaita izmaiņām uzņēmumos, darba devēji 2015.gadā prognozē 597 darba vietu samazinājumu, bet palielinājums plānots par 104 darba vietām.

*Darbinieku skaita palielinājumi/samazinājumi valstī kopā*

Ceturkšņi	Palielinājums						Samazinājums					
	2013.gads		2014.gads		2015.gads		2013.gads		2014.gads		2015.gads	
	Palielinās anas gadījumu skaits	Darba vietu skaits	Palielinā šanas gadījumu skaits	Darba vietu skaits	Palielinās anas gadījumu skaits	Darba vietu skaits	Atlaišanas gadījumu skaits	Darba vietu skaits	Atlaišanas gadījumu skaits	Darba vietu skaits	Atlaišanas gadījumu skaits	Darba vietu skaits
I	1	35	2	35	4	104	32	136	20	414	5	210
II	2	37	1	91	0	0	2	9	7	116	6	121
III	2	31	0	0	0	0	9	196	9	272	4	152
IV	0	0	0	0	0	0	23	521	9	623	4	114
KOPĀ:	5	103	3	126	4	104	87	862	45	1425	19	597

*Darbinieku skaita samazinājumi pa nozarēm 2015.g.*

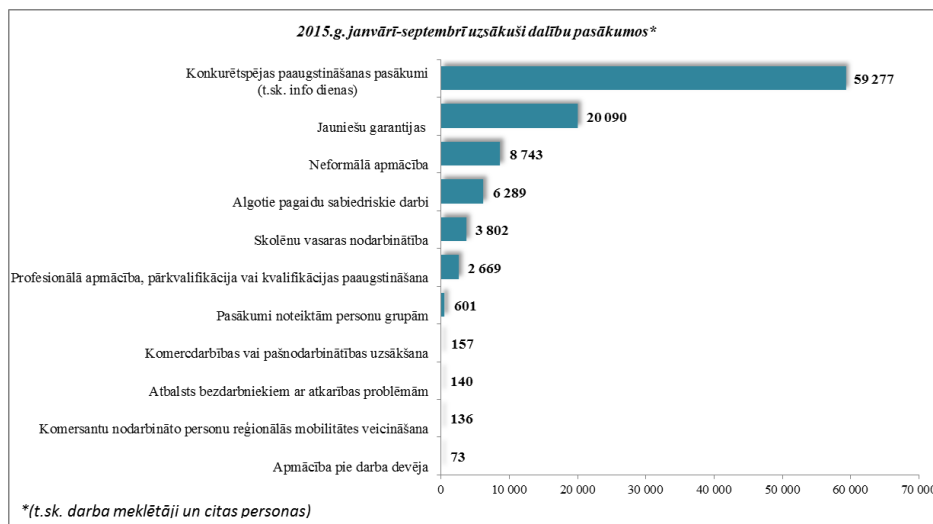


No darba devējiem saņemtās prognozes par darbinieku skaita samazinājumu sadalījumā pa profesijām/amatiem - (lielākais skaits) 2015.gadā profesiju/amatu samazinājums tika plānots šādās profesijās: apkopējs, eksperts, iesaiņotājs, pārdevējs konsultants, pavārs, tualetes piederumu ražošanas operators, ceļa strādnieks, kravas automobiļa vadītājs, krāvējs komplektētājs.

No darba devējiem saņemtās prognozes par darbinieku skaita palielinājumu sadalījumā pa profesijām - (lielākais skaits) 2015.gadā tika plānots šādās profesijās: autobusa vadītājs, metālmateriālu metinātājs, rūpniecības iekārtu montieris, komplektētājs, iesaiņotājs (roku darba).

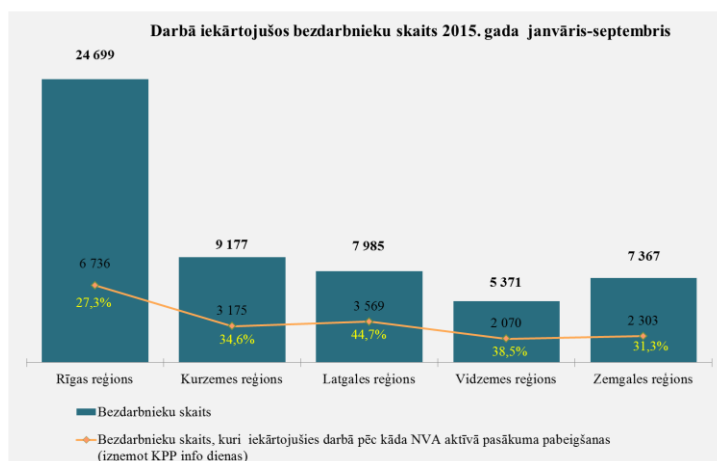
## 2. Informācija par NVA īstenotajiem pasākumiem

2015.gada 9 mēnešos NVA organizētajos aktīvajos nodarbinātības (t.sk. KPP) pasākumos piedalījušies 100,4 tūkst. bezdarbnieki (viens cilvēks var būt piedalījies vairākās aktivitātēs). Janvārī – septembrī dalību uzsāka 98,0 tūkst. bezdarbnieki. 2015.gada septembrī NVA organizētajos aktīvajos nodarbinātības pasākumos piedalījušies 17 481 bezdarbnieki, no tiem septembrī dalību pasākumos uzsāka 9 907 bezdarbnieki.



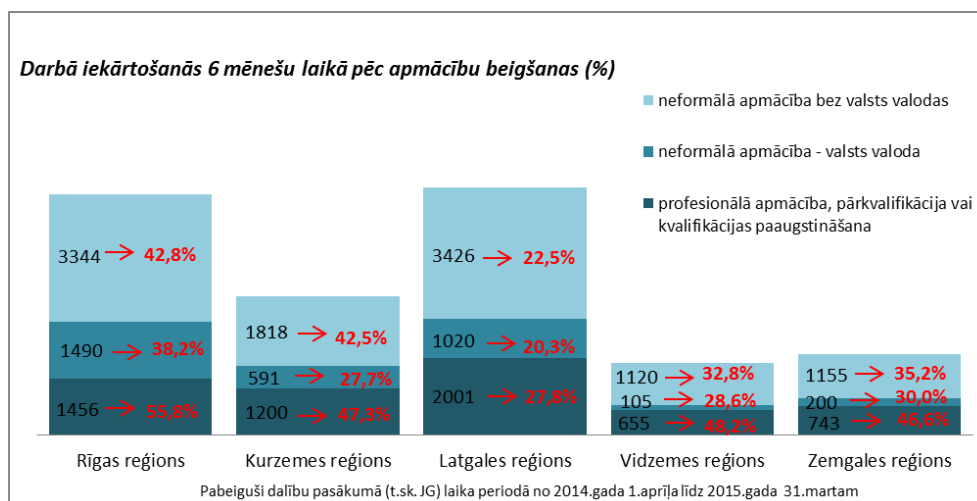
**2015.gada 9 mēnešos** karjeras konsultācijas saņēmušas **28 959** personas, no tām 25 998 bezdarbnieki un darba meklētāji.

**2015.gada janvārī – septembrī** darbā iekārtojušies **54 599** bezdarbnieki, no kuriem **17 853 (32,7%)** bezdarbnieki ir iekārtojušies darbā pēc kāda aktīvā pasākuma pabeigšanas (izņemot KPP informatīvās dienas).



**Iekārtojušies darbā 6 mēnešu laikā pēc apmācību pabeigšanas (t.sk. JG projekts):**

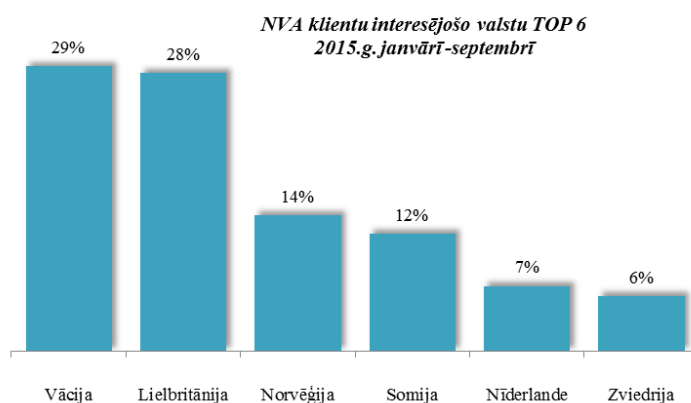
- **42,9%** no bezdarbniekiem, kas ir **pabeiguši profesionālo apmācību, pārkvalifikāciju vai kvalifikācijas paaugstināšanu** laika posmā no 2014.gada 1.aprīļa līdz 2015.gada 31.martam (kopā – 6 055 personas), 6 mēnešu laikā no apmācību pabeigšanas ir iekārtojušies darbā.
- **34,5%** no bezdarbniekiem, kas ir **pabeiguši neformālo apmācību** (bez valsts valodas programmas) laika posmā no 2014.gada 1.aprīļa līdz 2015.gada 31.martam (kopā – 10 863 personas), 6 mēnešu laikā no apmācību pabeigšanas ir iekārtojušies darbā.
- **30,2%** no bezdarbniekiem, kas ir pabeiguši **neformālās izglītības programmas „Valsts valodas apguve”** laika posmā no 2014.gada 1.aprīļa līdz 2015.gada 31.martam (kopā – 3 406 personas), 6 mēnešu laikā no apmācību pabeigšanas ir iekārtojušies darbā.



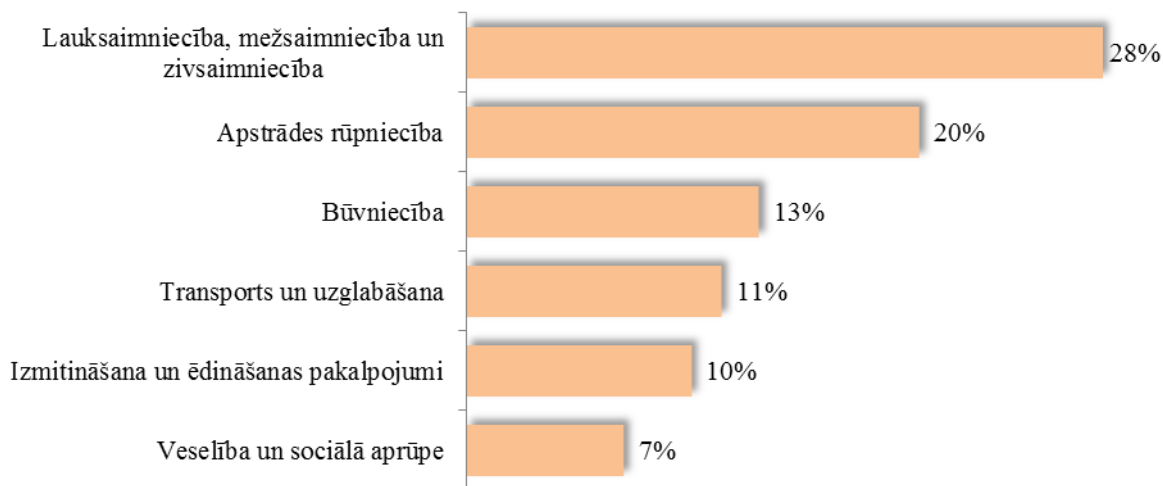
### 3. NVA klientu interese par darbu ārzemēs

NVA klienti, kas plāno doties darba meklējumos ārpus Latvijas un 2015.gada janvārī – septembrī konsultējušies pie EURES speciālistiem, vislielāko interesi izrāda par Vāciju – 29%, Lielbritāniju – 28% klientu, Norvēģiju – 14% un Somiju – 12% (*viens cilvēks var būt interesējies par vairākām valstīm, profesijām un nozarēm*).

Lielākā interese par darbu ārzemēs ir **vienkāršajās profesijās** (apkopēji, lauksaimniecības un fermas strādnieki, iesaiņotāji u.c.) – 43%, **būvniecības jomas profesijās** – (mūrnieki, betonētāji, flīzētāji, namdari u.c.) – 12%, **iekārtu un mašīnu operatoru profesijās** – (autovadītāji, automehāniķi, celtnu vadītāji u.c.) – 8%, **kalpotāju profesijās** – (viesmīļi, bārmeņi, pavāri u.c.) – 8%.



*NVA klientu interesējošā nozare darbam ārzemēs TOP 6  
2015.g. janvārī-septembrī*



Vislielākā interese ir par darbu lauksaimniecības, mežsaimniecības un zivsaimniecības nozarē – 28% klientu, apstrādes rūpniecībā – 20%, kā arī būvniecības nozarē – 13%.

*Nodarbinātības valsts aģentūras  
Finanšu un attīstības departamenta  
Attīstības nodaļas  
eksperts A.Maskalovs*