

Nodarbinātības valsts aģentūra

**PĀRSKATS PAR BEZDARBA SITUĀCIJU
VALSTĪ**

**RĪGA
2015.GADA MAIJS**

Pārskats par bezdarba situāciju valstī tiek ievietots Nodarbinātības valsts aģentūras (turpmāk – NVA) mājas lapā kopš 2011.gada augusta. Pārskata sagatavošanā ir izmantota Nodarbinātības valsts aģentūras rīcībā esošā informācija par NVA reģistrētajiem bezarbniekiem un brīvajām darba vietām. Pārskats sniedz informāciju par aktuālo situāciju darba tirgū, reģistrēto bezdarbnieku portretu, reģistrētajām brīvajām darba vietām un informāciju par NVA īstenotajiem pasākumiem.

© Nodarbinātības valsts aģentūra, 2015
K.Valdemāra ielā 38 k-1, Rīgā, LV – 1010
Tālrunis: 371-67021744
E-pasts: nva@nva.gov.lv
Interneta vietne: <http://www.nva.gov.lv/>
Ziņojumu sagatavoja: A.Maskalovs

Publicēšanas un citēšanas gadījumā atsauce ir obligāta.

Saturs

1. Situācijas raksturojums	3
1.1. Reģistrētā bezdarba līmenis un bezdarbnieku skaits Latvijā	3
1.2. Bezdarbnieka statistiskais portrets	5
1.3. Brīvās darba vietas valstī	11
1.4. Darba vietu skaita samazinājumi un palielinājumi	13
2. Informācija par NVA īstenotajiem pasākumiem	14
3. NVA klientu interese par darbu ārzemēs	15

1. Situācijas raksturojums

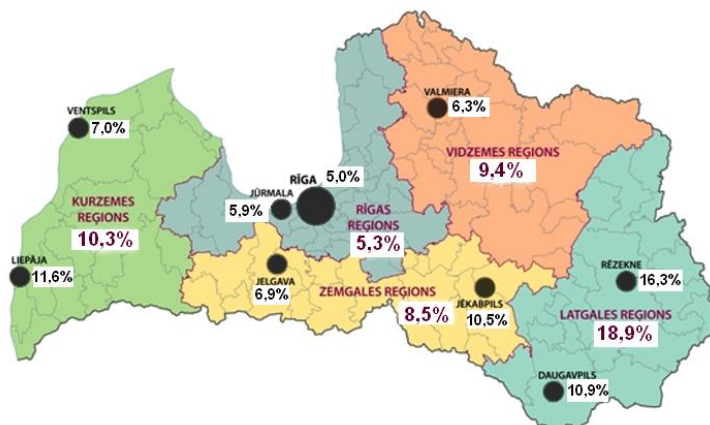
- NVA uzskaitē 2015.gada maija sākumā bija 82 833, bet beigās – 80 567. **Mēneša laikā** reģistrēto bezdarbnieku skaits valstī ir **samazinājies par 2 266 cilvēku jeb 2,7%**.
- **2015.gada 5 mēnešos NVA vidēji mēnesī tika reģistrēta 2 697 brīvās darba vietas** (2014.gadā – 2 451, 2013.gadā – 3 108). Lai gan bezdarbnieku skaits vēl samazinās, var novērot, ka, sākot ar maija mēnesī, darba tirgus kļūst „gausāks”. Aktivitāte samazinās – darba devēji optimizē esošos cilvēkresursus (pieaug statusu ieguvušo skaits), arī vakanču skaits samazinās, līdz ar to darba meklētājiem kļūst grūtāk iekārtoties darbā (samazinās statusu zaudējušo skaits).
- 2015.gadā 5 mēnešos **darbā iekārtojušies 28 747¹ bezdarbnieki**, no kuriem 9 747 (33,9%) bezdarbnieki ir iekārtojušies darbā pēc kāda aktīvā pasākuma pabeigšanas (izņemot KPP informatīvās dienas).
- **Visvairāk NVA reģistrēto bezdarbnieku ir vienkāršās profesijās** (palīgstrādnieki, mazumtirdzniecības veikalu pārdevēji, apkopēji).
- **Lielākais darbaspēka pieprasījums** (pēc NVA reģistrēto vakanču skaita) 2015.gada maijā bija vairumtirdzniecības un mazumtirdzniecības nozarē, apstrādes rūpniecības, kā arī transporta un uzglabāšanas nozarē. Vislielākais reģistrēto darba vietu skaits maijā ir pakalpojumu un tirdzniecības darbiniekiem. Tomēr lielākais vakanču pieaugums vērojams kalpotāju profesijās (kasieris, intervētājs, pastnieks), kā arī vecāko speciālistu profesijās (psihologs, ārsts, sociālais darbinieks, tuls). Lielākais vakanču kritums vērojams zemas kvalifikācijas profesijās, kas galvenokārt saistīts ar to, ka primārās sezonas vakances ir aizpildītas.

1.1. Reģistrētā bezdarba līmenis un bezdarbnieku skaits Latvijā

Reģistrētā bezdarba līmenis valstī 2015.gada maija beigās bija 8,6% (reģistrēto bezdarbnieku īpatsvars ekonomiski aktīvo iedzīvotāju kopskaitā).

Zemākais bezdarba līmenis 2015.gada maijā reģistrēts Rīgas reģionā – **5,3%**, augstākais bezdarba līmenis bija Latgales reģionā – **18,9%**. Kurzemes reģionā bezdarba līmenis bija **10,3%**, Zemgales reģionā – **8,5%** un Vidzemes reģionā – **9,4%**. Maijā, salīdzinot ar iepriekšējo mēnesi, bezdarba līmenis Zemgales reģionā **samazinājies** par 0,5 %punktiem, Latgalē par 0,4 %punktiem, Vidzemē par 0,3 %punktiem, Kurzemē par 0,2 %punktiem, bet Rīgas reģionā par 0,1 %punktu.

Reģistrētais bezdarba līmenis valstī 2015.gada 31.maijā - 8,6%



Valsts lielākajās pilsētās bezdarba līmenis 2015.gada maija beigās bija: Rīgā – **5,0%**, Jūrmalā – **5,9%**, Valmierā – **6,3%**, Jelgavā – **6,9%**, Ventspilī – **7,0%**, Jēkabpilī – **10,5%**, Daugavpilī – **10,9%**, Liepājā – **11,6%**, Rēzeknē – **16,3%**. Maijā reģistrētā bezdarba līmenis **samazinājies** Rēzeknes pilsētā par 0,8 %punktiem, Jēkabpilī par 0,7 %punktiem, Ventspilī par 0,6

¹ Kopējais iekārtojušos darbā bezdarbnieku skaits ar ceturkšņa pārrēķinu pēc VID datiem

%punktiem, Daugavpilī, Liepājā un Jelgavā par 0,4 %punktiem, Jūrmalā un Valmierā par 0,3 %punktiem, bet Rīgas pilsētā par 0,1 %punktu.

Reģistrētā bezdarba līmenis perioda beigās, %

Gadi	Mēneši											
	Jan	Feb	Mar	Apr	Mai	Jūn	Jūl	Aug	Sep	Okt	Nov	Dec
2008	5,0	5,0	4,9	4,8	4,8	4,9	5,1	5,2	5,3	5,6	6,1	7,0
2009	8,3	9,5	10,7	11,0	11,3	11,5	11,8	12,3	13,2	14,1	15,1	16,0
2010	16,6	17,1	17,3	16,7	16,2	15,6	15,3	15,0	14,6	14,3	14,3	14,3
2011	14,5	14,5	14,4	13,9	13,2	12,6	12,1	11,8	11,6	11,5	11,5	11,5
2012	11,7	11,8	11,7	11,3*/ 12,9**	12,3	11,9	11,6	11,3	11,0	10,7	10,6	10,5
2013	10,9	10,9	10,8	10,4	9,9	9,6	9,5	9,3	9,1	9,1	9,3	9,5
2014	9,8	9,9	9,8	9,6	9,1	8,9	8,6	8,4	8,2	8,2	8,3	8,5
2015	9,0	9,1	9,2	8,8	8,6							

* Reģistrētā bezdarba līmenis valstī 2012.gada aprīļa beigās bija 11,3% (bezdarbnieku īpatsvars ekonomiski aktīvo iedzīvotāju kopskaitā pirms CSP veiktā pārrēķina atbilstoši tautas skaitīšanas datiem). Valstī bezdarba līmenis salīdzinājumā ar 2012.gada martu samazinājās par 0,4 %punktiem.

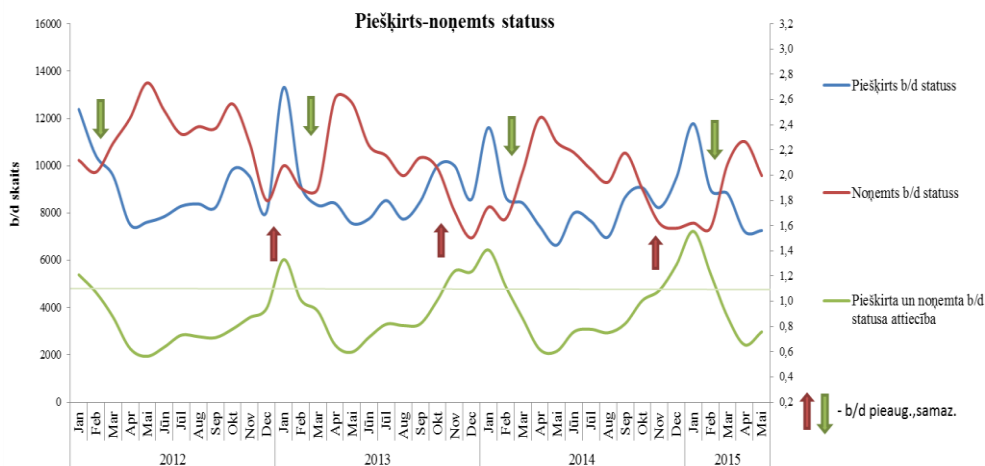
** Ņemot vērā aktualizēto ekonomiski aktīvo iedzīvotāju skaitu, bezdarba līmenis 2012. gada aprīļa beigās ir 12,9 %, kas ir par 1,6 %punktiem augstāks, nekā rēķinot pēc iepriekš izmantotā ekonomiski aktīvo iedzīvotāju skaita. CSP aktualizētais ekonomiski aktīvo iedzīvotāju skaits tiks izmantots bezdarba līmeņa aprēķināšanai 2012.gada aprīlī un turpmākos mēnešos.

2015.gada maija beigās Nodarbinātības valsts aģentūrā NVA reģistrēti **80 567** bezdarbnieki. Mēneša laikā reģistrēto bezdarbnieku skaits valstī ir samazinājies par **2 266** cilvēku.

Bezdarbnieku skaits (uz mēneša beigām)

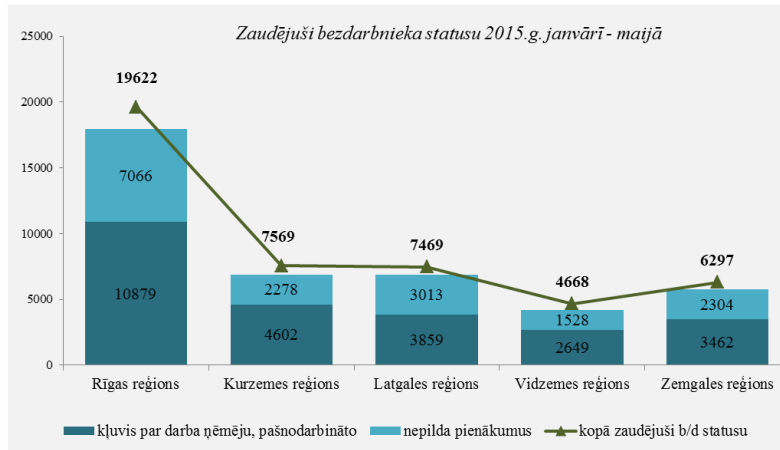
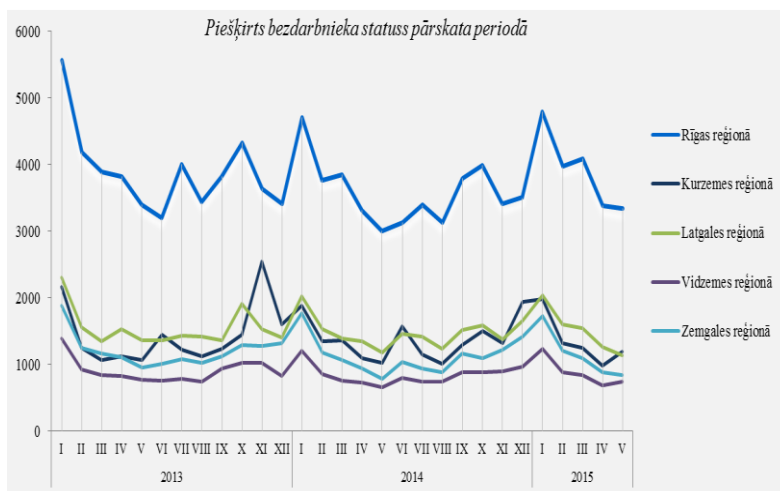
Gadi	Mēneši											
	Jan	Feb	Mar	Apr	Mai	Jūn	Jūl	Aug	Sep	Okt	Nov	Dec
2008	53325	53429	52806	52897	52213	54012	55436	56333	57644	61049	67065	76435
2009	90436	103731	116768	123127	126595	129269	132519	137586	147754	157897	169236	179235
2010	186295	192032	194253	189881	183476	176879	173301	169676	165386	162497	161816	162463
2011	164551	164880	163454	157857	149600	142428	137638	134175	131659	130541	130240	130296
2012	132575	133413	132158	127783	121994	117606	114689	111542	108322	105670	104414	104052
2013	107488	107687	107063	102760	97769	94754	92975	91202	89435	89616	91619	93321
2014	96762	97736	96496	92010	87780	85296	83163	80938	79104	79183	79869	82027
2015	86246	87873	86604	82833	80567							

Bezdarbnieka statuss 2015.gada maijā **piešķirts 7 261** personām, tas ir par – 43 personām jeb 0,6% vairāk nekā 2015.gada aprīlī un par 615 personām jeb 9,3% vairāk nekā attiecīgajā periodā pirms gada. Savukārt bezdarbnieka statusu 2015.gada maijā **zaudējušas 9 581** personas, tas ir par - 1 444 cilvēkiem mazāk nekā mēnesi iepriekš, kā arī par 1 407 personām jeb 12,8% mazāk, salīdzinot ar 2014.gada maiju. Var novērot, ka sākot ar maija mēnesi darba tirgus kļūst „gausāks”. Aktivitāte samazinās – darba devēji optimizē esošos cilvēkresursus (pieaug statusu ieguvušo skaits), bet esošajiem bezdarbniekiem kļūst grūtāk iekārtoties darbā (samazinās statusu zaudējušo skaits).



Š.g. maijā, salīdzinot ar iepriekšējo mēnesi, personu skaits, kas ieguvušas bezdarbnieka statusu, pieaudzis galvenokārt Kurzemes reģionā (+210), kas lielākoties saistīts ar darbinieku samazināšanu zivju apstrādes uzņēmumos. Kurzemē šādai samazināšanai zivju apstrādes uzņēmumos pagaidām galvenokārt ir sezonāls raksturs. Ja š.g. maijā statusu ieguva 226 bezdarbnieki no zivju apstrādes nozares, tad, piemēram, pagājušā gada jūnijā tie bija 336. (Kurzemē no zivju apstrādes nozares š.g. 5 mēnešos statusu ieguvušas 447 personas jeb par 17 mazāk, salīdzinot ar šo periodu iepriekšējā gadā). Savukārt krietni lielāks statusu ieguvušo personu skaits no zivju apstrādes uzņēmumiem, salīdzinot ar iepriekšējiem gadiem, ir Rīgas reģionā, kas visdrīzāk saistīts ar produkcijas nerealizēšanu Krievijas tirgos. Lielākais bezdarbnieka statusa piešķiršanas skaits 2015.gada maijā sadalījumā pēc pēdējās nodarbošanās (profesijas): zivju apstrādātājs – 406, mazumtirdzniecības veikala pārdevējs – 277, apkures /krāšņu kurinātājs – 267, palīgstrādnieks – 249, pārdevējs konsultants – 205, apkopējs – 179, būvstrādnieks – 81.

Bezdarbnieka statusu 2015.gada janvārī – maijā **zaudējušas 45 625 personas**, no tām **darbā iekārtojušies 28 747²** (63,0%) bezdarbnieki (*tai skaitā 25 451 personas, kas 2015.gada 5 mēnešos zaudējušas bezdarbnieka statusu ar iemeslu ‘‘Kļuvis par darba ņēmēju, pašnodarbināto’’*). **Nav pildījušas bezdarbnieka pienākumus – 16 189** (35,5%) personas.

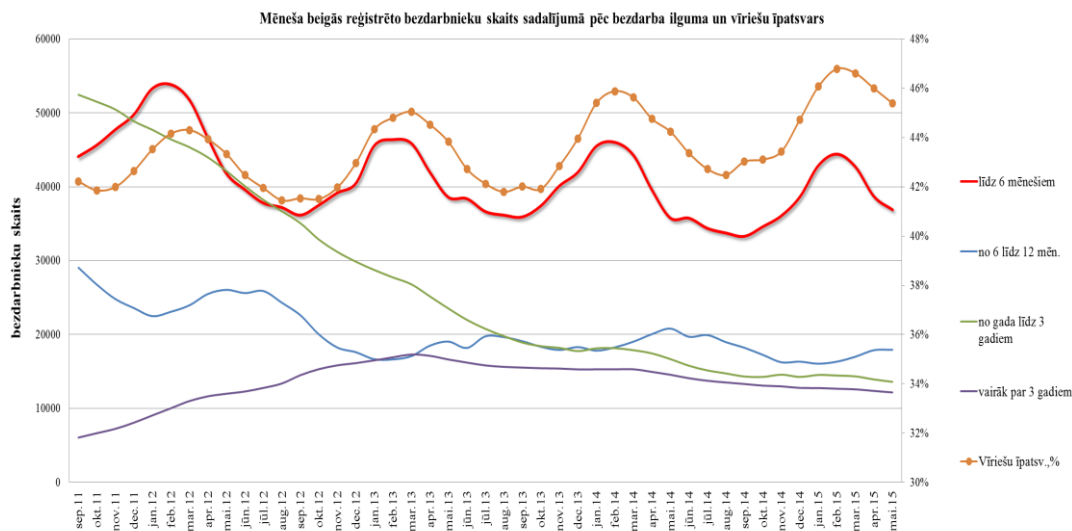


1.2. Bezdarbnieka statistiskais portrets

No reģistrēto bezdarbnieku kopskaita (80 567) 2015.gada maija beigās 54,6% (skaits – 43 997) bija sievietes un 45,4% (skaits – 36 570) vīrieši. Var novērot, ka vīriešu īpatsvars pieaug ziemas mēnešos, kas var tikt skaidrots ar viņu lielāku iesaisti sezonas darbu veikšanā.

2015.gada maija beigās gandrīz puse reģistrēto bezdarbnieku ir ar bezdarba ilgumu līdz 6 mēnešiem – 36 881 jeb 45,8%, mēneša laikā bezdarbnieku skaits šajā grupā samazinājies par 1 794 personām jeb 4,6%. Vidējais bezdarba ilgums 2015.gada maija beigās ir **208 dienas** jeb 6,9 mēneši, kas, salīdzinot ar atbilstošo periodu pirms gada, ir **par 24 dienām mazāk**.

² Kopējais iekārtojušos darbā bezdarbnieku skaits ar ceturkšņa pārrēķinu pēc VID datiem



Reģistrēto bezdarbnieku skaits sadalījumā pa profesijām pēc pēdējās nodarbošanās 2015.gada maija beigās (lielākais skaits): palīgstrādnieks **4 504** (6%), mazumtirdzniecības veikala pārdevējs – **2 956** (4%), apkopējs – **2 222** (3%). Salīdzinot ar iepriekšējo mēnesi, lielākais **samazinājums** ir bezdarbnieku skaitā, kam pēdējā nodarbošanās profesija bija palīgstrādnieks – 203, mazumtirdzniecības veikala pārdevējs – 119, kūdras ieguves palīgstrādnieks – 119, kravas automobiļa vadītājs – 115, būvstrādnieks – 106, ceļa būves palīgstrādnieks – 70, ekskavatora vadītājs – 59, traktora vadītājs – 57.



Bezdarbnieku skaits 2015.gada 31.maijā sadalījumā pēc pēdējās nodarbošanās profesijas TOP 10 salīdzinājumā ar 2015.gada aprīli

Profesija	Skaits	Īpašs simbols	Ārējais skaits
PALĪGSTRĀDNIEKŠ	4504	↓	-203
MAZUMTIRDZNICĪBAS VEIKALA PĀRDEVĒJS	2956	↓	-119
APKOPĒJS	2222	↓	-26
PĀRDEVĒJS KONSULTANTS	1237	↑	33
ŠĒTNIEKŠ	1094	↓	-30
ZIVJU APSTRĀDĀTĀJS	994	↑	339
BŪVSTRĀDNIEKŠ	957	↓	-106
NAV PROFESIJAS (SPECIALITĀTES)	924	↓	-69
APKURES /KRĀŠŅU KURINĀTĀJS	759	↑	229
PAVĀRS	738	↓	-34
AUTOMOBILĀ VADĪTĀJS	735	↓	-53



Savukārt lielākais pieaugums bezdarbnieku skaitā, sadalījumā pēc pēdējās nodarbošanās ir: zivju apstrādātājs – 339, apkures /krāšņu kurinātājs – 229, pārdevējs konsultants – 33, grāmatvedis (ceturtā līmeņa kvalifikācija) – 12, māsas palīgs – 12, aprūpētājs – 11, ceha strādnieks – 11, autoatslēdznieks – 11.

Reģistrēto bezdarbnieku kopskaitā 2015.gada maija beigās lielāko īpatsvaru veido bezdarbnieki **ar profesionālo izglītību – 37,0%**, kas lielākoties (73,5%) ir vecumā virs 40 gadiem.

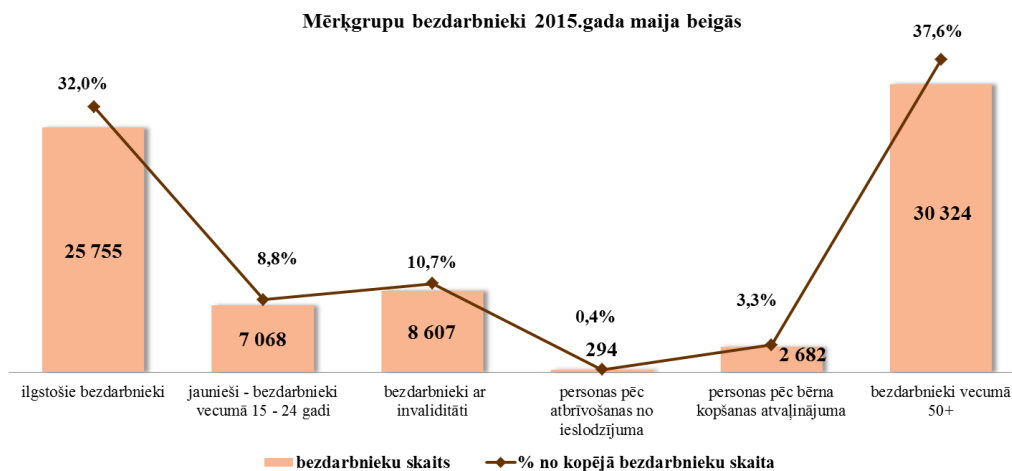
Ar sabiedrības novecošanu, arī bezdarbnieku vecuma struktūrā iezīmējas līdzīgas tendences – salīdzinājumā ar 2014.gada atbilstošo periodu bezdarbnieku īpatsvars vecumā 60 gadi un vairāk pieaudzis par 1,2 % punktiem.

Bezdarbnieki sadalījumā pa vecuma grupām (31.05.2015.)			Kopā
	Sieviete	Vīrietis	
15 - 19 (0,9%)	374	331	705
20 - 24 (7,9%)	3 704	2 659	6 363
25 - 29 (11,3%)	5 460	3 640	9 100
30 - 34 (10,1%)	4 816	3 304	8 120
35 - 39 (9,7%)	4 424	3 405	7 829
40 - 44 (10,9%)	4 670	4 075	8 745
45 - 49 (11,6%)	4 869	4 512	9 381
50 - 54 (14,8%)	6 128	5 822	11 950
55 - 59 (16,2%)	6 713	6 369	13 082
60 un vairāk (6,6%)	2 839	2 453	5 292

Bezdarbnieki sadalījumā pēc iegūtās izglītības (31.05.2015.)

		
	Sieviete	Vīrietis
augstākā izglītība (14,7%)		
11 829	8 290	3 539
profesionālā izglītība (37,0%)		
29 836	14 929	14 907
vispārējā vidējā izglītība (26,3%)		
21 158	11 729	9 429
pamatizglītība (19,0%)		
15 343	7 838	7 505
zemāka par pamatzglītību (2,9%)		
2 325	1 173	1 152

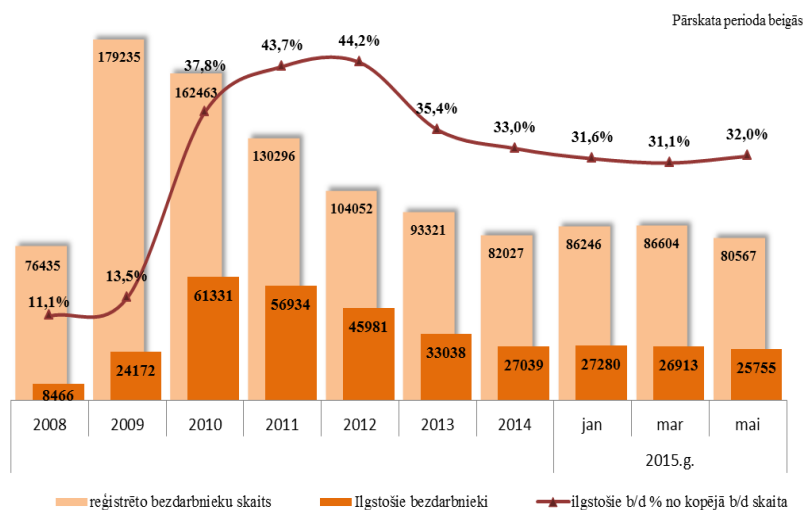
2015.gada maija beigās lielākās mērķgrupas no bezdarbnieku kopskaita ir bezdarbnieki vecumā **50 gadi un vairāk** – 37,6% un **ilgstošie bezdarbnieki** – 32,0%. Salīdzinot ar attiecīgo periodu pirms gada, bezdarbnieku vecumā 50 gadi un vairāk **palielinājies** par 0,4 % punktiem, savukārt ilgstošo bezdarbnieku īpatsvars **samazinājies** par 3,6 % punktiem.



Ilgstošie bezdarbnieki

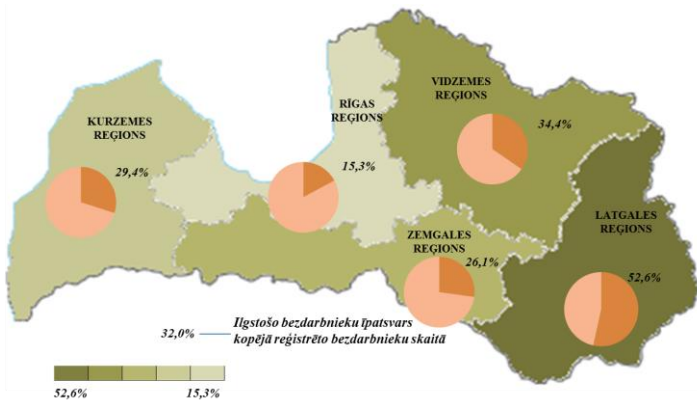
2015.gada maija beigās NVA uzskaitē ir bijuši **25 755 ilgstošie bezdarbnieki**, kas ir **32,0%** no kopējā reģistrēto bezdarbnieku skaita.

Ilgstošo bezdarbnieku kopskaitā 52,4% bija bezdarbnieki vecumā 50 gadi un vairāk, 18,0% – bezdarbnieki ar invaliditāti, 2,9 % – jaunieši bezdarbnieki (15 – 24 gadi). Gada griezumā – salīdzinot ar iepriekšējā gada attiecīgo periodu, jauniešu bezdarbnieku īpatsvars ilgstošo kopskaitā **samazinājies** par 0,6 % punktiem, savukārt bezdarbnieku vecumā 50 gadi un vairāk **palielinājies** par 2,8 % punktiem, bet invalīdu īpatsvars par 2,2 % punktiem.



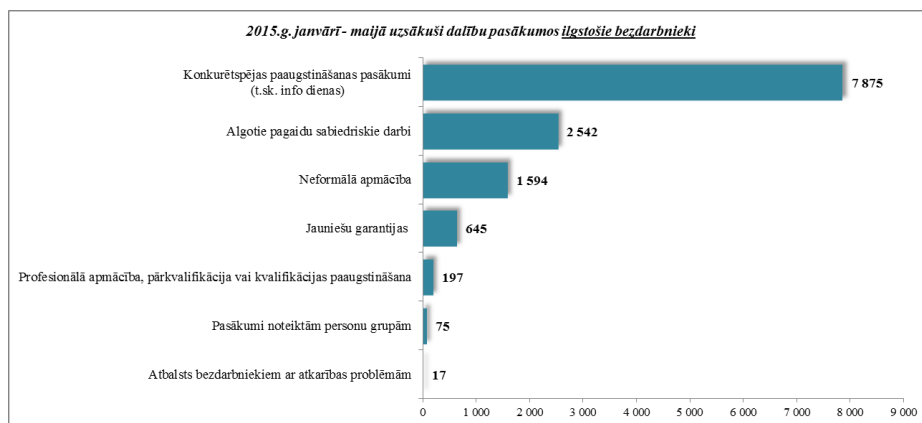
Vidējais bezdarba ilgums 2015.gada maija beigās ilgstošajiem bezdarbniekiem – 999 dienas jeb ~ 2,7 gadi. Salīdzinājumam: 2014.maija aprīļa beigās – vidējais bezdarba ilgums bija 1 003 dienas. Lielākais ilgstošo bezdarbnieku skaits sadalījumā pa profesijām pēc pēdējās nodarbošanās 2015.gada maija beigās: palīgstrādnieks – 2 137, mazumtirdzniecības veikala pārdevējs 853, apkopējs – 800, sētnieks – 467, aprūpētājs – 368, apkures/krāšņu kurinātājs – 272, kokapstrādes operators – 233, gadījuma darbu strādnieks – 209, automobiļa vadītājs – 200.

Ilgstošo bezdarbnieku īpatsvars reģionos no kopējā bezdarbnieku skaita reģionā (31.05.2015.)



Lielākais ilgstošo bezdarbnieku īpatsvars ir vērojams Latgales reģionā (52,6 %), bet mazākais - Rīgas reģionā (15,3 %). Salīdzinot ar 2015.gada sākumu, ilgstošo bezdarbnieku skaits samazinājies visos reģionos – kopā par 1 284 personām jeb 4,7%. Lielākais ilgstošo bezdarbnieku skaita samazinājums vērojams Rīgas un Kurzemes reģionā – attiecīgi par 475 personām jeb 10,7% un 328 jeb 8,4%.

2015.gada 5 mēnešos NVA organizētajos aktīvajos nodarbinātības pasākumos (t.sk. KPP) piedalījušies 13 890 ilgstošie bezdarbnieki (viens cilvēks var būt piedalījies vairākās aktivitātēs). Janvārī – maijā dalību pasākumos uzsāka 12 945 ilgstošie bezdarbnieki. 2015.gada maijā NVA organizētajos aktīvajos nodarbinātības pasākumos piedalījušies 6 192 ilgstošie bezdarbnieki, no tiem maijā dalību pasākumos uzsāka 3 177 ilgstošie bezdarbnieki.



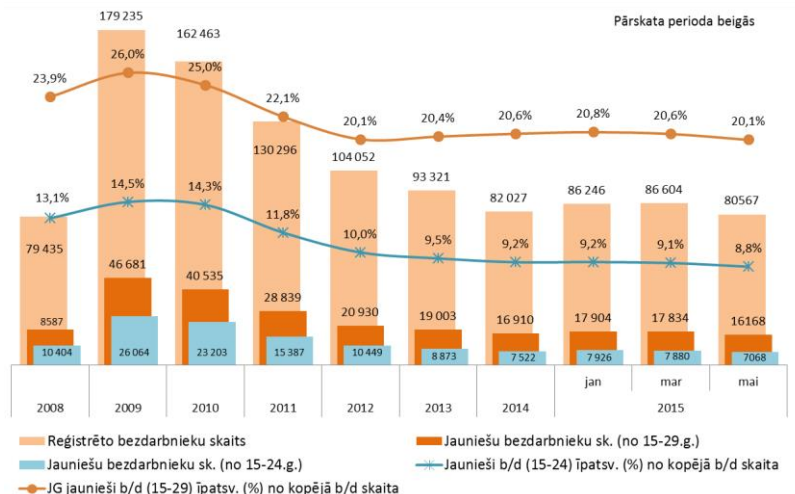
Karjeras konsultācijas 2015.gada janvārī – maijā saņēmuši 3 957 ilgstošie bezdarbnieki.

2015.gada 5 mēnešos darbā iekārtojušies 5 174 ilgstošie bezdarbnieki, no kuriem 3 694 (71,4%) ilgstošie bezdarbnieki ir iekārtojušies darbā, pēc kāda aktīvā pasākuma pabeigšanas (izņemot KPP informatīvās dienas).

Jaunieši bezdarbnieki

2015.gada maija beigās **16 168** jeb 20,1% no bezdarbnieku kopskaita bija **jaunieši bezdarbnieki vecumā no 15 līdz 29 gadiem**. Savukārt **7 068** jeb 8,8% no bezdarbnieku kopskaita bija bezdarbnieki vecumā **no 15 līdz 24 gadiem**.

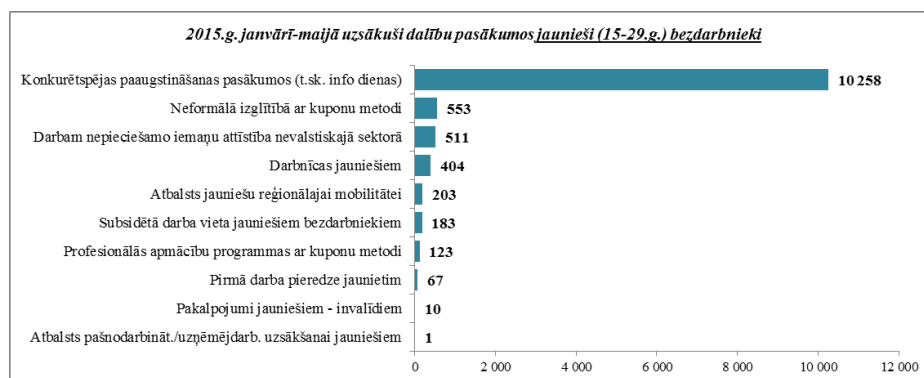
Jauniešu bezdarbnieku (15-29 gadi) kopskaitā 13,5% bija ilgstošie bezdarbnieki, 10,3% – personas pēc bērna kopšanas atvaļinājuma, 4,6% personas ar invaliditāti. Salīdzinot ar iepriekšējā gada atbilstošo periodu, jauniešu bezdarbnieku kopskaitā vērojams **samazinājums** ilgstošo bezdarbnieku īpatsvarā par 3,5 % punktiem, bet **pieaugums** personu pēc bērna kopšanas īpatsvarā – 0,5 % punkti un personu ar invaliditāti īpatsvarā – 0,5 % punkti.



Vidējais bezdarba ilgums 2015.gada maija beigās jauniešiem bezdarbniekiem (15-29) – 137 dienas ~ 4,5 mēneši (2014.gada maija beigās 144 dienas).

Lielākais jauniešu bezdarbnieku (15-29) skaits sadalījumā pa profesijām pēc pēdējās nodarbošanās 2015.gada maija beigās: palīgstrādnieks – 639, mazumtirdzniecības veikala pārdevējs – 611, pārdevējs konsultants – 593, būvstrādnieks – 228, viesmīlis – 190, pavārs – 161, administrators – 150, apkopējs – 149, klientu apkalpošanas speciālists – 147, kasieris – 129.

2015.gada 5 mēnešos NVA organizētajos Jauniešu garantijas pasākumos (t.sk. KPP) piedalījušies 12 760 jaunieši bezdarbnieki vecumā no 15 līdz 29 gadiem (viens cilvēks var būt piedalījies vairākās aktivitātēs). Janvārī – maijā dalību Jauniešu garantijas pasākumos uzsāka 11 829 jaunieši bezdarbnieki. 2015.gada maijā NVA Jauniešu garantijas pasākumos piedalījušies 3 589 jaunieši bezdarbnieki, no tiem maijā dalību pasākumos uzsāka 2 370 jaunieši bezdarbnieki.



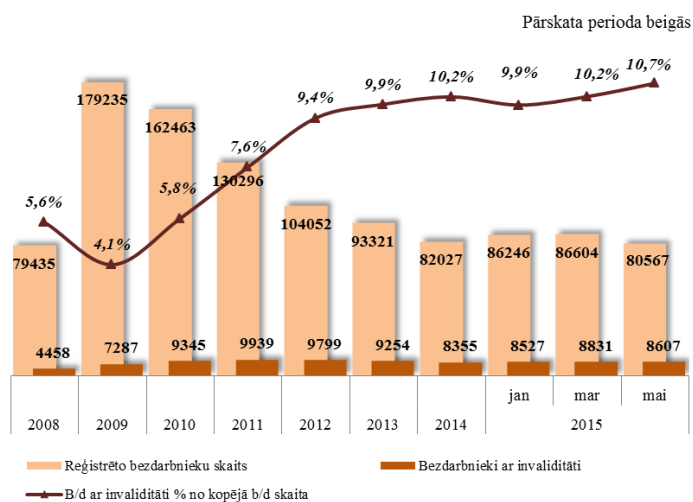
Karjeras konsultācijas Jauniešu garantijas ietvaros 2015.gada janvārī – maijā saņēmuši 14 985 jaunieši vecumā no 15 – 29 gadiem.

2015.gada 5 mēnešos darbā iekārtojušies 8 479 jaunieši bezdarbnieki (15-29), no kuriem 2 536 (29,9%) jaunieši bezdarbnieki ir iekārtojušies darbā, pēc kāda aktīvā pasākuma pabeigšanas (izņemot KPP informatīvās dienas).

Bezdarbnieki ar invaliditāti

NVA 2015.gada maija beigās reģistrēti **8 607 bezdarbnieki ar invaliditāti**, kas ir **10,7 %** no kopējā reģistrētā bezdarbnieku skaita valstī.

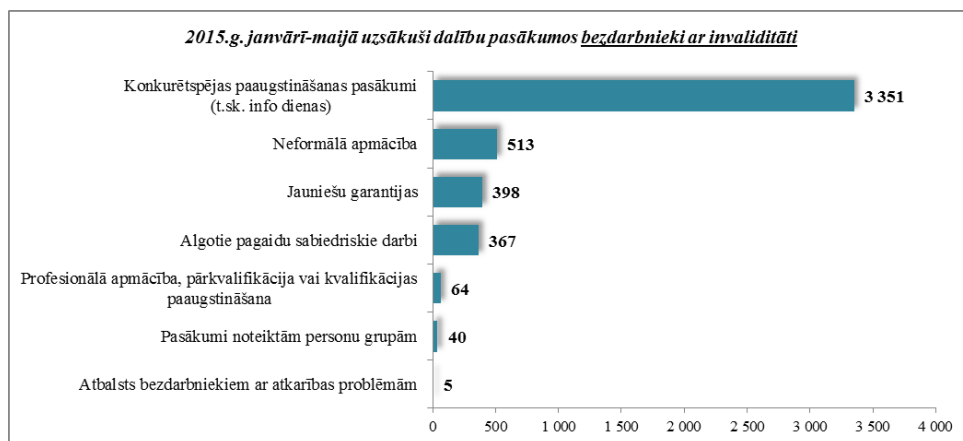
2015.gada maija beigās vairāk nekā puse (53,9%) no reģistrētajiem bezdarbniekiem ar invaliditāti ir ilgstošie bezdarbnieki. Tāpat vairāk nekā puse (57,4%) no reģistrētajiem bezdarbniekiem ar invaliditāti ir bezdarbnieki vecumā 50 un vairāk gadu, jaunieši bezdarbnieki (15-24) ir 3,4% no reģistrētajiem bezdarbniekiem ar invaliditāti. Gada griezumā, salīdzinot ar iepriekšēja gada attiecīgo periodu, izmaiņas ir niecīgas. Vidējais bezdarba ilgums 2015.gada maijā beigās bezdarbniekiem ar invaliditāti – 424 dienas ~ 1,2 gads (2014.gada maija beigās – 419 dienas).



Lielākais bezdarbnieku ar invaliditāti skaits sadalījumā pa profesijām pēc pēdējās nodarbošanās 2015.gada maija beigās: palīgstrādnieks – 594, apkopējs – 367, mazumtirdzniecības veikala pārdevējs – 341, sētnieks – 219, aprūpētājs – 114, apkures /krāšņu kurinātājs – 112, automobiļa vadītājs – 108, zivju apstrādātājs – 102, šuvējs – 101, pavārs – 93.

2015.gada 5 mēnešos NVA organizētajos aktīvajos nodarbinātības pasākumos (t.sk. KPP) piedalījušies 5 456 personas ar invaliditāti (viens cilvēks var būt piedalījies vairākās aktivitātēs). Janvārī – maijā dalību pasākumos uzsāka 4 738 bezdarbnieki ar invaliditāti. 2015.gada maijā NVA

organizētajos aktīvajos nodarbinātības pasākumos piedalījušies 2 232 personas ar invaliditāti, no tiem maijā dalību pasākumos uzsāka 1 231 bezdarbnieki.



Karjeras konsultācijas 2015.gada janvārī – maijā saņēmušas 1 640 personas ar invaliditāti.

2015.gada 5 mēnešos darbā iekārtojušās 1 013 personas ar invaliditāti, no kurām 448 (44,2%) ir iekārtojušās darbā, pēc kāda aktīvā pasākuma pabeigšanas (izņemot KPP informatīvās dienas).

Bezdarbnieki vecumā 50 gadi un vairāk

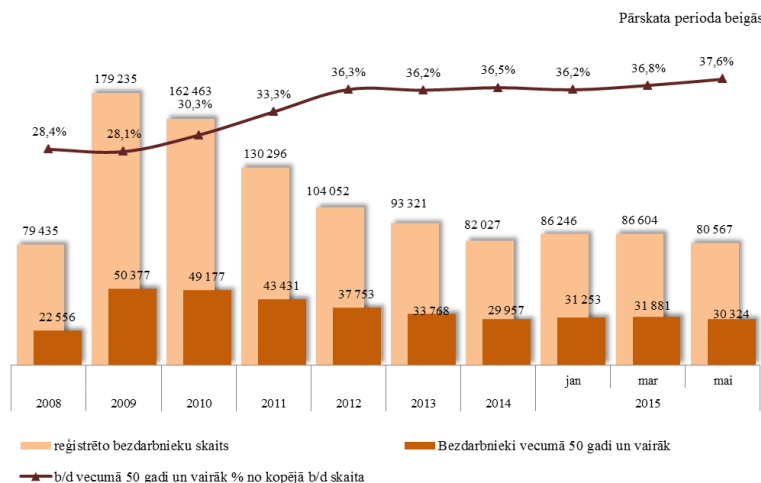
NVA 2015.gada maija beigās reģistrēti **30 324 bezdarbnieki vecumā 50 gadi un vairāk**, kas ir **37,6 %** no kopējā reģistrētā bezdarbnieku skaita valstī.

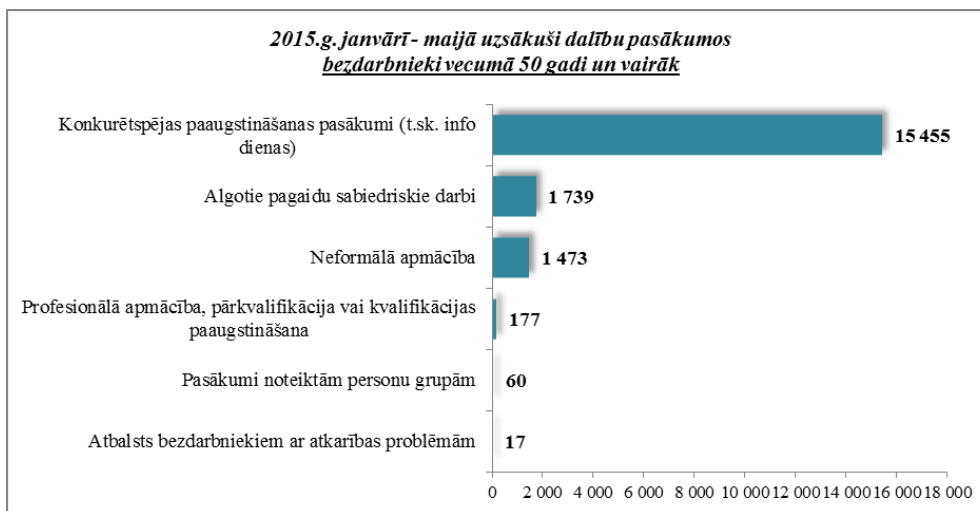
2015.gada maija beigās 44,5% no reģistrētajiem bezdarbniekiem vecumā 50 gadi un vairāk ir ilgstošie bezdarbnieki, bezdarbnieki ar invaliditāti 16,3%. Salīdzinot ar atbilstošo periodu pirms gada, **ilgstošo** īpatsvars bezdarbnieku 50 un vairāk gadu kopskaitā, **samazinājies** par 2,9 %punktiem, bet **bezdarbnieku ar invaliditāti** īpatsvars **pieaudzis** par 0,2 %punktiem.

Vidējais bezdarba ilgums 2015.gada maija beigās bezdarbniekiem vecumā 50 gadi un vairāk – 290 dienas ~ 9,6 mēneši (2014.gada maija beigās – 327 dienas).

Lielākais bezdarbnieku vecumā 50 gadi un vairāk, skaits sadalījumā pa profesijām pēc pēdējās nodarbošanās 2015.gada maija beigās: palīgstrādnieks – 2 035, apkopējs – 1 265, mazumtirdzniecības veikala pārdevējs – 1 044, sētnieks – 682, apkures /krāšņu kurinātājs – 484, zivju apstrādātājs – 444, kravas automobiļa vadītājs – 405, aprūpētājs – 392.

2015.gada 5 mēnešos NVA organizētajos aktīvajos nodarbinātības pasākumos (t.sk. KPP) piedalījušies 19 477 bezdarbnieki vecumā 50 gadi un vairāk (viens cilvēks var būt piedalījies vairākās aktivitātēs). Janvārī – maijā dalību pasākumos uzsāka 18 921 bezdarbnieki vecumā 50 gadi un vairāk. 2015.gada maijā NVA organizētajos aktīvajos nodarbinātības pasākumos piedalījušies 5 868 bezdarbnieki vecumā 50 gadi un vairāk, no tiem maijā dalību pasākumos uzsāka 4 089 bezdarbnieki.



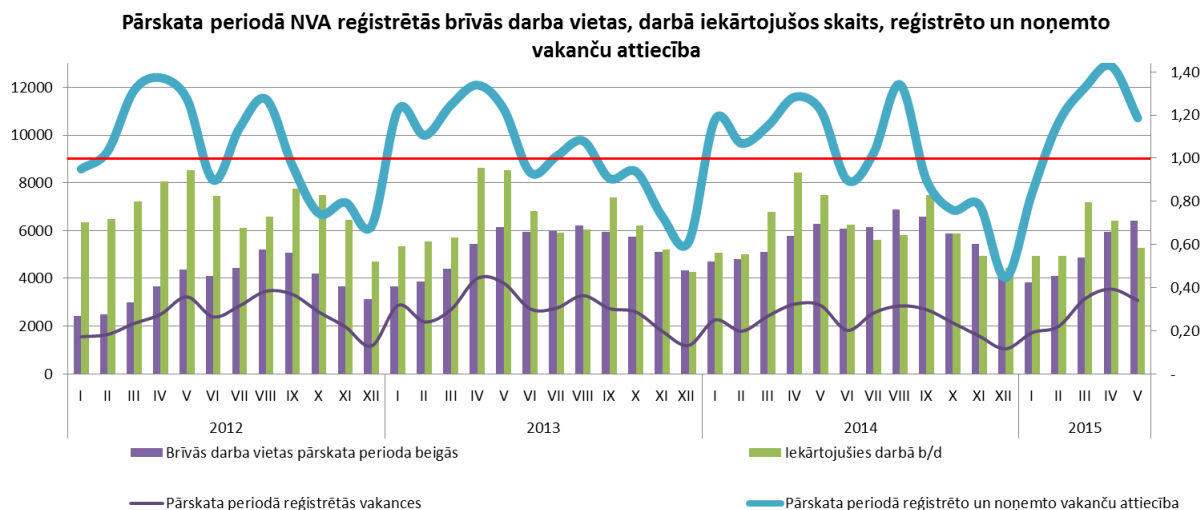


Karjeras konsultācijas 2015.gada janvārī – maijā saņēmušas 7 167 personas vecumā 50 gadi un vairāk.

2015.gada 5 mēnešos darbā iekārtojušies 6 847 bezdarbnieki vecumā 50 gadi un vairāk, no kuriem 2 617 (38,2%) bezdarbnieki ir iekārtojušies darbā, pēc kāda aktīvā pasākuma pabeigšanas (izņemot KPP informatīvās dienas).

1.3.Brīvās darba vietas valstī

2015.gada maijā NVA reģistrētas 3 082 vakances, kas ir par 467 jeb 13,2% mazāk, salīdzinot ar iepriekšējo mēnesi. Var novērot, ka arī pirms tam visvairāk vakances bija reģistrētas aprīlī, kam sekoja kritums un, sākot no jūlija, bija atkal vērojams pieaugums reģistrēto vakanču skaitā. Mēneša laikā no uzskaites ir noņemtas 2 596 vakances. Līdz ar to maija beigās NVA bija reģistrētas 6 421 brīvās darba vietas (salīdzinot ar aprīli, pieaugums par 486 brīvajām darba vietām).



NVA maija mēnesī reģistrētās vakances sadalījumā pēc uzņēmuma nozares (lielākais skaits): Vairumtirdzniecība un mazumtirdzniecība; automobiļu un motociklu remonts (G) – 646 jeb 21% no reģistrēto vakanču kopskaita, Apstrādes rūpniecībā (C) – 616 (20%), Transports un uzglabāšana (H) – 368 (12%), Valsts pārvalde un aizsardzība, obligātā sociālā apdrošināšana (O) – 238.

Salīdzinot ar iepriekšējo mēnesi, lielākais vakanču kritums vērojams būvniecības (F) un lauksaimniecības (A) nozarēs, kā arī informācijas un komunikācijas pakalpojumos (J) un ieguves rūpniecībā un karjeru izstrādē (B). Savukārt lielākais pieaugums vērojams transporta un uzglabāšanas (H), valsts pārvaldes un aizsardzības, obligātās sociālās apdrošināšanas (O) nozarēs, kā arī elektroenerģijas, gāzes apgādes, siltumapgādes un gaisa kondicionēšanas (D) nozarē.

Mēnesī reģistrēto vakanču skaits sadalījumā pēc nozares (NACE 2)

Nozare (TOP 10)	Reģistrēto darbvietu skaits 2015.g. Maijā	Reģistrēto darbvietu skaits 2015.g.aprīlī	Izmaiņas procentos
Vairumtirdzniecība un mazumtirdzniecība, automobiļu un motociklu remonts	646	729	↓ -11%
Apstrādes rūpniecība	616	835	↓ -26%
Transports un uzglabāšana	368	170	↑ 116%
Valsts pārvalde un aizsardzība, obligātā sociālā apdrošināšana	238	114	↑ 109%
Administratīvo un apkalpojošo dienestu darbība	194	130	↑ 49%
Citi pakalpojumi	153	144	↑ 6%
Izmitināšana un ēdināšanas pakalpojumi	151	198	↓ -24%
Būvniecība	120	323	↓ -63%
Lauksaimniecība, mežsaimniecība un zivsaimniecība	112	199	↓ -44%
Veselība un sociālā aprūpe	84	128	↓ -34%
Kopā	3082	3549	↓ -13%

Vislielākais reģistrēto darba vietu skaits maijā ir **pakalpojumu un tirdzniecības darbiniekiem**. Tomēr lielākais vakanču pieaugums vērojams **kalpotāju** profesijās (kasieris, intervētājs, pastnieks), kā arī **vecāko speciālistu** profesijās (psihologs, ārsts, sociālais darbinieks, tulkis). Lielākais vakanču **kritums** vērojams **zemas kvalifikācijas profesijās**, kas galvenokārt saistīts ar to, ka primārās sezonas vakances ir aizpildītas.

Mēnesī reģistrēto vakanču skaits sadalījumā pa profesiju grupām (pēc LR profesiju klasifikatora) perioda beigās

Profesiju pamatgr. Nr.	Profesiju pamatgrupas nosaukums	Reģistrēto darba vietu skaits 2015.g.maijā	Reģistrēto darba vietu skaits 2015.g.aprīlī	Izmaiņas procentos
Augstas kvalifikācijas profesijas, tai skaitā:		535	513	↑ 4%
0	Nacionālo bruņoto spēku profesijas	0	0	→ 0%
1	Vadītāji	41	38	↑ 8%
2	Vecākie speciālisti	246	215	↑ 14%
3	Speciālisti	248	260	↓ -5%
Vidējas kvalifikācijas profesijas, tai skaitā:		1840	2080	↓ -12%
4	Kalpotāji	280	147	↑ 90%
5	Pakalpojumu un tirdzniecības darbinieki	725	851	↓ -15%
6	Kvalificēti lauksaimniecības, mežsaimniecības un zivsaimniecības darbinieki	53	69	↓ -23%
7	Kvalificēti strādnieki un amatnieki	416	650	↓ -36%
8	Iekārtu un mašīnu operatori un izstrādājumu montieri	366	363	↑ 1%
Zemas kvalifikācijas profesijas		707	956	↓ -26%
Kopā		3082	3549	↓ -13%

Darba devēju pieprasītākās profesijas 2015.gada maija mēnesī (Top 10)



Salīdzinot ar iepriekšējo mēnesi, **augstas kvalifikācijas** profesijās visvairāk ir pieaudzis vakanču skaits tirdzniecības aģenta, psihologa, ārsta profesijās. **Vidējas kvalifikācijas** profesijās: kasieris, kravas automobiļa vadītājs, ieslodzījuma vietas uzraugs, taksometra vadītājs, intervētājs, pastnieks. Savukārt lielākais vakanču skaita pieaugums verojams šādās **zemas kvalifikācijas** profesijās: palīgstrādnieks, istabenis, sezonas lauksaimniecības strādnieks, trauku mazgātājs, mazgātājs (roku darba).

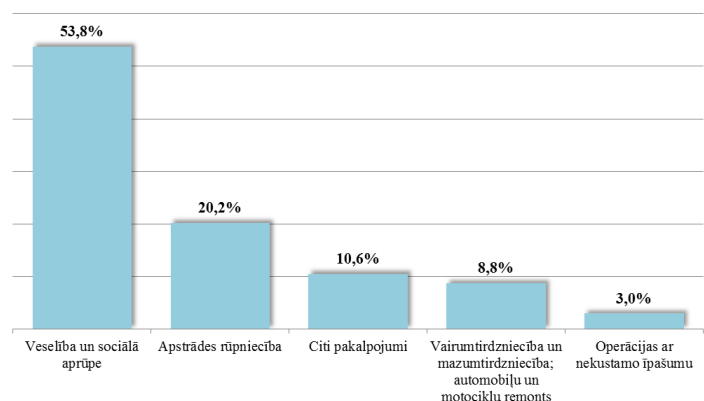
1.4. Darba vietu skaita samazinājumi un palielinājumi

Latvijā pēc darba devēju iesniegtajiem paziņojumiem par darbinieku skaita izmaiņām uzņēmumos, darba devēji 2015.gadā prognozē 331 darba vietu samazinājumu, bet palielinājums plānots par 104 darba vietām.

Darbinieku skaita palielinājumi/samazinājumi valstī kopā

Ceturksņi	Palielinājums						Samazinājums					
	2013.gads		2014.gads		2015.gads		2013.gads		2014.gads		2015.gads	
	Palielināšanas gadījumu skaits	Darba vietu skaits	Palielināšanas gadījumu skaits	Darba vietu skaits	Palielināšanas gadījumu skaits	Darba vietu skaits	Atlaišanas gadījumu skaits	Darba vietu skaits	Atlaišanas gadījumu skaits	Darba vietu skaits	Atlaišanas gadījumu skaits	Darba vietu skaits
I	1	35	2	35	4	104	32	136	20	414	5	210
II	2	37	1	91	0	0	2	9	7	116	6	121
III	2	31	0	0	0	0	9	196	9	272	0	0
IV	0	0	0	0	0	0	23	521	9	623	0	0
KOPĀ:	5	103	3	126	4	104	87	862	45	1425	11	331

Darbinieku skaita samazinājumi pa nozarēm 2015.g.

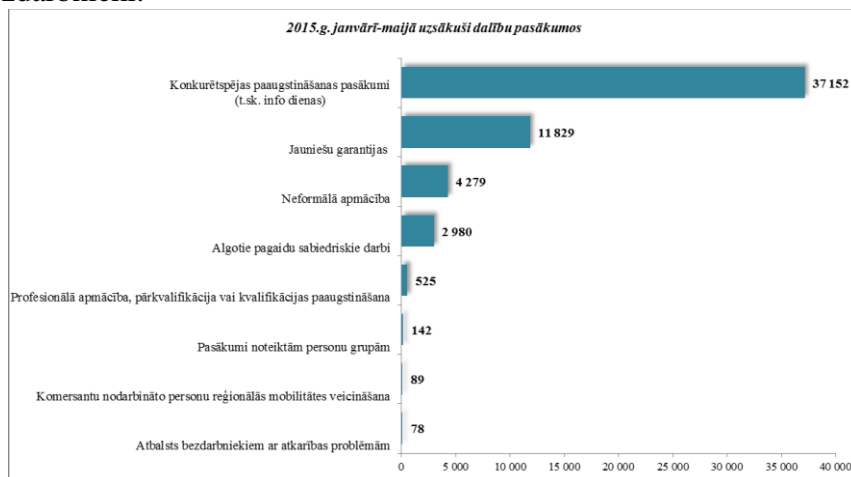


No darba devējiem saņemtās prognozes par darbinieku skaita **samazinājumu sadalījumā pa profesijām/amatiem** - (lielākais skaits) 2015.gadā profesiju/amatu samazinājums tika plānots šādās profesijās: apkopējs, eksperts, pārdevējs konsultants, šuvējs, tualetes piederumu ražošanas operators, šuvējs, elektriķis, tirdzniecības vadītājs, apsardzes dienesta kontrolieris, elektromehānisko iekārtu mehāniķis.

No darba devējiem saņemtās prognozes par darbinieku skaita **palielinājumu sadalījumā pa profesijām** - (lielākais skaits) 2015.gadā tika plānots šādās profesijās: autobusa vadītājs, metālmateriālu metinātājs, rūpniecības iekārtu montieris, komplektētājs, iesaiņotājs (roku darba), metālmateriālu metinātājs.

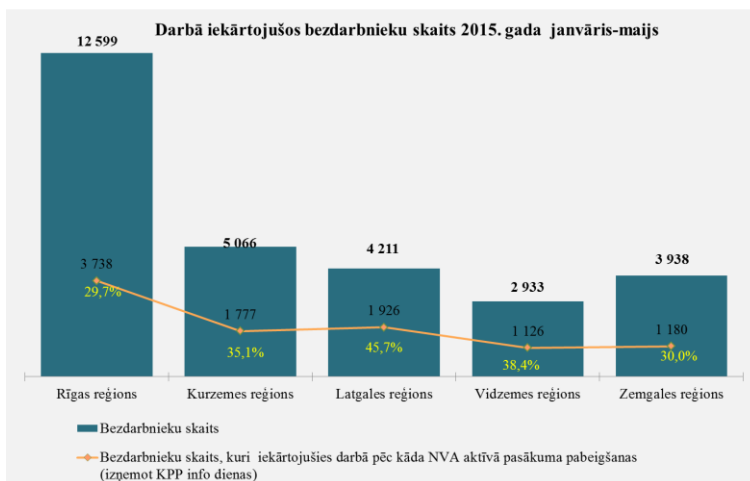
2. Informācija par NVA īstenotajiem pasākumiem

2015.gada 5 mēnešos NVA organizētajos aktīvajos nodarbinātības (t.sk. KPP) pasākumos piedalījušies 59, 3 tūkst. bezdarbnieki (viens cilvēks var būt piedalījies vairākās aktivitātēs). Janvārī – maijā dalību uzsāka 56,9 tūkst. bezdarbnieki. 2015.gada maijā NVA organizētajos aktīvajos nodarbinātības pasākumos piedalījušies 16 985 bezdarbnieki, no tiem maijā dalību pasākumos uzsāka 12 142 bezdarbnieki.



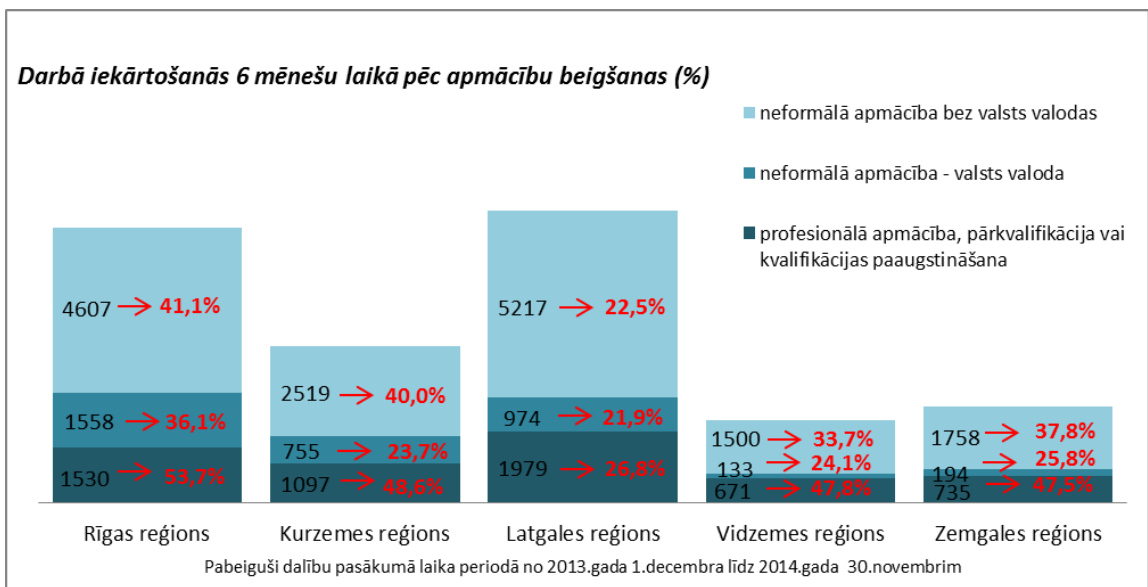
2015.gada 5 mēnešos karjeras konsultācijas saņēmušas **18 902** personas, no tām 16 355 bezdarbnieki un darba meklētāji.

2015.gada janvārī – maijā darbā iekārtojušies **28 747** bezdarbnieki, no kuriem **9 747** (33,9%) bezdarbnieki ir iekārtojušies darbā pēc kāda aktīvā pasākuma pabeigšanas (izņemot KPP informatīvās dienas).



Iekārtojušies darbā 6 mēnešu laikā pēc apmācību pabeigšanas:

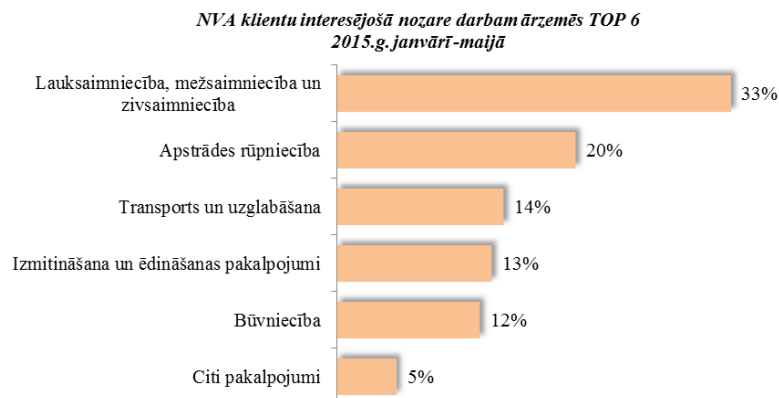
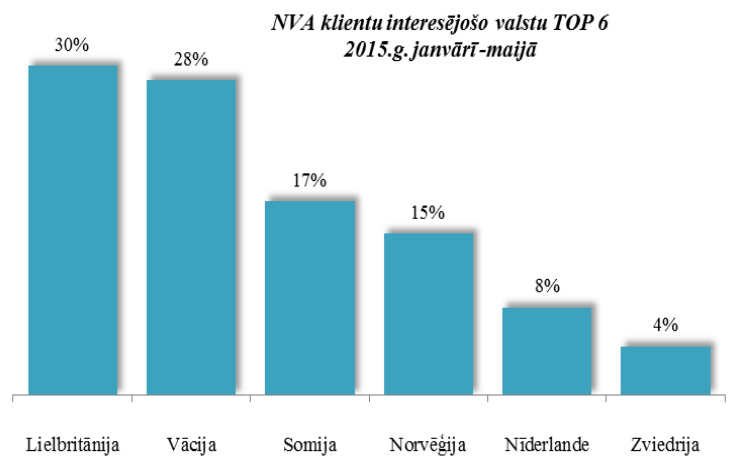
- **42,5%** no bezdarbniekiem, kas ir **pabeiguši profesionālo apmācību, pārkvalifikāciju vai kvalifikācijas paaugstināšanu** laika posmā no 2013.gada 1.decembra līdz 2014.gada 30.novembrim (kopā – 6 012 personas), 6 mēnešu laikā no apmācību pabeigšanas ir iekārtojušies darbā.
- **33,6%** no bezdarbniekiem, kas ir **pabeiguši neformālo apmācību** (bez valsts valodas programmas) laika posmā no 2013.gada 1.decembra līdz 2014.gada 30.novembrim (kopā – 15 601 personas), 6 mēnešu laikā no apmācību pabeigšanas ir iekārtojušies darbā.
- **28,7%** no bezdarbniekiem, kas ir pabeiguši **neformālās izglītības programmas „Valsts valodas apguve”** no 2013.gada 1.decembra līdz 2014.gada 30.novembrim (kopā – 3 614 personas), 6 mēnešu laikā no apmācību pabeigšanas ir iekārtojušies darbā.



3. NVA klientu interese par darbu ārzemēs

NVA klienti, kas plāno doties darba meklējumos ārpus Latvijas un 2015.gada janvārī – maijā konsultējušies pie EURES speciālistiem, vislielāko interesi izrāda par Lielbritāniju – 30% klientu, Vāciju – 28%, Somiju – 17% un Norvēģiju – 15% (viens cilvēks var būt interesējies par vairākām valstīm, profesijām un nozarēm).

Lielākā interese par darbu ārzemēs ir **vienkāršajās profesijās** (apkopēji, lauksaimniecības un fermas strādnieki, iesaiņotāji u.c.) – 50%, **būvniecības jomas profesijās** – (mūrnieki, betonētāji, flīzētāji, namdari u.c.) – 10%, **kalpotāju profesijās** – (viesmīļi, bārmeņi, pavāri u.c.) – 10%, **iekārtu un mašīnu operatoru profesijās** – (autovadītāji, automehāniķi, celtņu vadītāji u.c.) – 9%.



Vislielākā interese ir par darbu lauksaimniecības, mežsaimniecības un zivsaimniecības nozarē – 33% klientu, apstrādes rūpniecībā – 20%, kā arī transporta un uzglabāšanas nozarē – 14%.

Nodarbinātības valsts aģentūras
 Finanšu un attīstības departamenta
 Attīstības nodaļas
 eksperts A.Maskaļovs