

Nodarbinātības valsts aģentūra

**PĀRSKATS PAR BEZDARBA SITUĀCIJU
VALSTĪ**

**RĪGA
2015.GADA MARTS**

Pārskats par bezdarba situāciju valstī tiek ievietots Nodarbinātības valsts aģentūras (turpmāk – NVA) mājas lapā kopš 2011.gada augusta. Pārskata sagatavošanā ir izmantota Nodarbinātības valsts aģentūras rīcībā esošā informācija par NVA reģistrētajiem bezarbniekiem un brīvajām darba vietām. Pārskats sniedz informāciju par aktuālo situāciju darba tirgū, reģistrēto bezdarbnieku portretu, reģistrētajām brīvajām darba vietām un informāciju par NVA īstenotajiem pasākumiem.

© Nodarbinātības valsts aģentūra, 2015
K.Valdemāra ielā 38 k-1, Rīgā, LV – 1010
Tālrunis: 371-67021744
E-pasts: nva@nva.gov.lv
Interneta vietne: <http://www.nva.gov.lv/>
Ziņojumu sagatavoja: A.Maskaļovs

Publicēšanas un citēšanas gadījumā atsauce ir obligāta

Saturs

| | |
|---|-----------|
| 1. Situācijas raksturojums | 3 |
| 1.1. Reģistrētā bezdarba līmenis un bezdarbnieku skaits Latvijā | 3 |
| 1.2. Bezdarbnieka statistiskais portrets | 5 |
| 1.3. Brīvās darba vietas valstī | 17 |
| 1.4. Darba vietu skaita samazinājumi un palielinājumi | 19 |
| 2. Informācija par NVA īstenotajiem pasākumiem..... | 20 |
| 3. NVA klientu interese par darbu ārzemēs | 21 |

1. Situācijas raksturojums

- Kopš pagājušā gada oktobra sezonas darbu ietekmē bija vērojams bezdarbnieku skaita pieaugums. Šī gada **martā**, salīdzinot ar februāri, **bezdarbnieku skaits samazinājies par 1 269 jeb 1,4%**. Šāda situācija gada sākumā, kad pirmajos divos mēnešos reģistrēto bezdarbnieku skaits pieaug, bet martā vērojams kritums vidēji par 1,2 tūkst. personām, vērojams kopš 2011.gada. NVA uzskaitē **2015.gada marta** beigās reģistrēti **86 604 bezdarbnieki**.
- **2015.gada 3 mēnešos NVA vidēji mēnesī tika reģistrētas 2 285 brīvās darba vietas** (2014.gadā – 2 023, 2013.gadā – 2 524, 2012.gadā – 1 603). 2015.gada martā NVA reģistrētas 3 144 vakances, kas ir par 1 159 jeb 58,4% vairāk, salīdzinot ar iepriekšējo mēnesi. Martā reģistrētais vakanču skaits ir lielākais mēnesī reģistrētais vakanču skaits, kopš 2013.gada augusta.
- 2015.gadā 3 mēnešos **darbā iekārtojušies 17 064¹ bezdarbnieki**, no kuriem 6 003 (35,2%) bezdarbnieki ir iekārtojušies darbā pēc kāda aktīvā pasākuma pabeigšanas (izņemot KPP informatīvās dienas).
- **Visvairāk NVA reģistrēto bezdarbnieku ir vienkāršās profesijās** (palīgstrādnieki, mazumtirdzniecības veikalu pārdevēji, apkopēji).
- **Lielākais darbaspēka pieprasījums** (pēc NVA reģistrēto vakanču skaita) 2015.gada martā bija apstrādes rūpniecības, vairumtirdzniecības un mazumtirdzniecības nozarē, kā arī būvniecības nozarē.

1.1.Reģistrētā bezdarba līmenis un bezdarbnieku skaits Latvijā

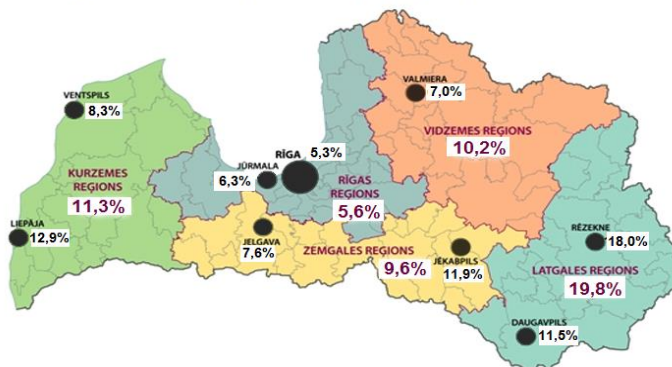
Katru gadu pavasarī Centrālā statistikas pārvalde (CSP) veic ekonomiski aktīvo iedzīvotāju (vecumā no 15 līdz 62 gadiem) skaita pārrēķinu, kas tiek izmantots aprēķinot reģistrētā bezdarba līmeni valstī. Salīdzinot ar 2013.gadu, **ekonomiski aktīvo iedzīvotāju skaits samazinājies par 20,8 tūkst. personām** no 962,8 tūkst. līdz 942,0 tūkst. 2014.gadā. Lielākais ekonomiski aktīvo iedzīvotāju skaita **samazinājums** vērojams Zemgales un Latgales reģionā – attiecīgi par 7,5 tūkst. jeb 6% un 6,4 tūkst. jeb 5%. Kurzemes reģionā ekonomiski aktīvo iedzīvotāju skaits samazinājies par 4,2 tūkst. jeb 3%, Rīgas reģionā – par 3,6 tūkst. jeb 1%. Savukārt **Vidzemes reģionā vērojams ekonomiski aktīvo iedzīvotāju skaita pieaugums** par 1,0 tūkst. jeb 1%.

Ņemot vērā iepriekš aprēķinos izmantoto ekonomiski aktīvo iedzīvotāju skaitu, tad 2015.gada marta beigās reģistrētā bezdarba līmenis valstī bija **9,0%**, un, salīdzinot ar 2015.gada februāri, tas samazinājies par 0,1% punktu. Savukārt, ņemot vērā CSP šī gada martā aktualizēto ekonomiski aktīvo iedzīvotāju skaitu, reģistrētā bezdarba līmenis 31.martā bija **9,2%, tas ir par 0,2% punktu augstāks** nekā rēķinot pēc iepriekš izmantotā ekonomiski aktīvo iedzīvotāju skaita. CSP aktualizētais ekonomiski aktīvo iedzīvotāju skaits tiks izmantots reģistrētā bezdarba līmeņa aprēķināšanai arī turpmāk.

¹ Kopējais iekārtojušos darbā bezdarbnieku skaits ar ceturkšņa pārrēķinu pēc VID datiem

Zemākais bezdarba līmenis 2015.gada martā reģistrēts Rīgas reģionā – **5,6%**, augstākais bezdarba līmenis bija Latgales reģionā – **19,8%**. Kurzemes reģionā bezdarba līmenis bija **11,3%**, Zemgales reģionā – **9,6%** un Vidzemes reģionā – **10,2%**. Martā, salīdzinot ar iepriekšējo mēnesi, bezdarba līmenis Latgales reģionā **palielinājies** par 1 %punktu, Zemgales reģionā par 0,3 %punktiem, Rīgā palika nemainīgs, bet Vidzemes reģionā samazinājies par 0,4 %punktiem un Kurzemes par 0,2 %punktiem.

Reģistrētais bezdarba līmenis valstī 2015.gada 31.martā - 9,2%*



* 2015.gada martā Centrālā statistikas pārvalde aktualizēja ekonomiski aktīvo iedzīvotāju skaitu 2014.gadā, kas izmantots bezdarba līmeņa aprēķināšanai.

Valsts lielākajās pilsētās bezdarba līmenis 2015.gada martā bija: Rīgā – **5,3%**, Jūrmalā – **6,3%**, Jelgavā – **7,6%**, Valmierā – **7,0%**, Ventspilī – **8,3%**, Daugavpilī – **11,5%**, Jēkabpilī – **11,9%**, Liepājā – **12,9%**, Rēzeknē – **18,0%**. Martā reģistrētā bezdarba līmenis **palielinājies** Rēzeknē par 1,7 %punktiem, Daugavpilī par 0,9 %punktiem, Jelgavā par 0,5 %punktiem un Jēkabpilī par 0,3 %punktiem. Bezdarba līmenis Liepājas un Jūrmalas pilsētās palika nemainīgs. Savukārt bezdarba līmeņa samazinājums par 1,0 %punktu vērojams Ventspils pilsētā un Valmieras pilsētā par 0,5 %punktiem.

Reģistrētā bezdarba līmenis perioda beigās, %

| Gadi | Mēneši | | | | | | | | | | | |
|------|--------|------|------|------------------|------|------|------|------|------|------|------|------|
| | Jan | Feb | Mar | Apr | Mai | Jūn | Jūl | Aug | Sep | Okt | Nov | Dec |
| 2008 | 5,0 | 5,0 | 4,9 | 4,8 | 4,8 | 4,9 | 5,1 | 5,2 | 5,3 | 5,6 | 6,1 | 7,0 |
| 2009 | 8,3 | 9,5 | 10,7 | 11,0 | 11,3 | 11,5 | 11,8 | 12,3 | 13,2 | 14,1 | 15,1 | 16,0 |
| 2010 | 16,6 | 17,1 | 17,3 | 16,7 | 16,2 | 15,6 | 15,3 | 15,0 | 14,6 | 14,3 | 14,3 | 14,3 |
| 2011 | 14,5 | 14,5 | 14,4 | 13,9 | 13,2 | 12,6 | 12,1 | 11,8 | 11,6 | 11,5 | 11,5 | 11,5 |
| 2012 | 11,7 | 11,8 | 11,7 | 11,3*/ 12,9** | 12,3 | 11,9 | 11,6 | 11,3 | 11,0 | 10,7 | 10,6 | 10,5 |
| 2013 | 10,9 | 10,9 | 10,8 | 10,4 | 9,9 | 9,6 | 9,5 | 9,3 | 9,1 | 9,1 | 9,3 | 9,5 |
| 2014 | 9,8 | 9,9 | 9,8 | 9,6 | 9,1 | 8,9 | 8,6 | 8,4 | 8,2 | 8,2 | 8,3 | 8,5 |
| 2015 | 9,0 | 9,1 | 9,2 | | | | | | | | | |

* Reģistrētā bezdarba līmenis valstī 2012.gada aprīļa beigās bija 11,3% (bezdarbnieku īpatsvars ekonomiski aktīvo iedzīvotāju kopskaitā pirms CSP veiktā pārrēķina atbilstoši tautas skaitīšanas datiem). Valstī bezdarba līmenis salīdzinājumā ar 2012.gada martu samazinājās par 0,4 %punktiem.

** Ņemot vērā aktualizēto ekonomiski aktīvo iedzīvotāju skaitu, bezdarba līmenis 2012. gada aprīļa beigās ir 12,9 %, kas ir par 1,6 %punktiem augstāks, nekā rēķinot pēc iepriekš izmantotā ekonomiski aktīvo iedzīvotāju skaita. CSP aktualizētais ekonomiski aktīvo iedzīvotāju skaits tiks izmantots bezdarba līmeņa aprēķināšanai 2012.gada aprīlī un turpmākos mēnešos.

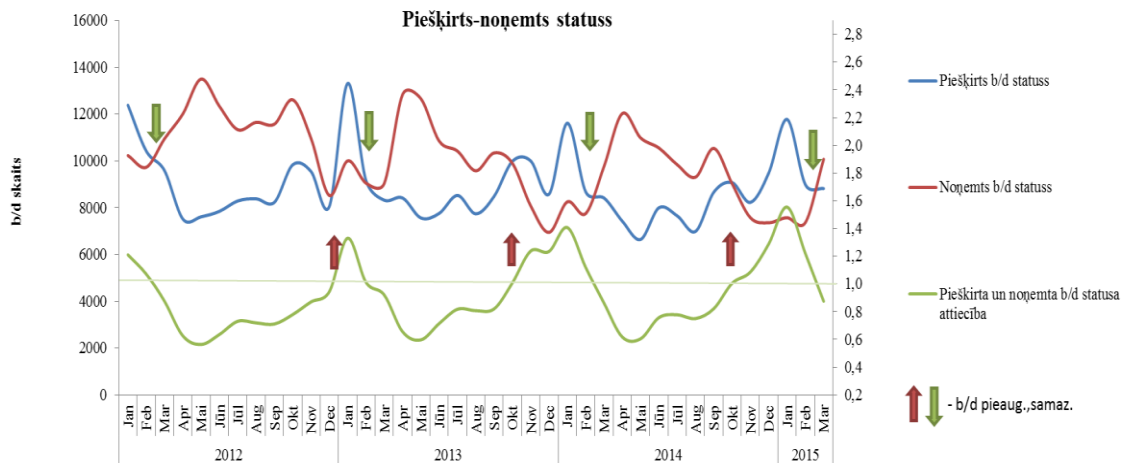
2015.gada marta beigās Nodarbinātības valsts aģentūrā (turpmāk – NVA) reģistrēti **86 604** bezdarbnieki. Mēneša laikā reģistrēto bezdarbnieku skaits valstī ir samazinājies par **1 269** cilvēkiem.

Bezdarbnieku skaits (uz mēneša beigām)

| Gadi | Mēneši | | | | | | | | | | | |
|------|--------|--------|--------|--------|--------|--------|--------|--------|--------|--------|--------|--------|
| | Jan | Feb | Mar | Apr | Mai | Jūn | Jūl | Aug | Sep | Okt | Nov | Dec |
| 2008 | 53325 | 53429 | 52806 | 52897 | 52213 | 54012 | 55436 | 56333 | 57644 | 61049 | 67065 | 76435 |
| 2009 | 90436 | 103731 | 116768 | 123127 | 126595 | 129269 | 132519 | 137586 | 147754 | 157897 | 169236 | 179235 |
| 2010 | 186295 | 192032 | 194253 | 189881 | 183476 | 176879 | 173301 | 169676 | 165386 | 162497 | 161816 | 162463 |
| 2011 | 164551 | 164880 | 163454 | 157857 | 149600 | 142428 | 137638 | 134175 | 131659 | 130541 | 130240 | 130296 |
| 2012 | 132575 | 133413 | 132158 | 127783 | 121994 | 117606 | 114689 | 111542 | 108322 | 105670 | 104414 | 104052 |
| 2013 | 107488 | 107687 | 107063 | 102760 | 97769 | 94754 | 92975 | 91202 | 89435 | 89616 | 91619 | 93321 |
| 2014 | 96762 | 97736 | 96496 | 92010 | 87780 | 85296 | 83163 | 80938 | 79104 | 79183 | 79869 | 82027 |
| 2015 | 86246 | 87873 | 86604 | | | | | | | | | |

Bezdarbnieka statuss 2015.gada martā **piešķirts 8 821** personām, tas ir par – 167 personām jeb 1,9% mazāk nekā 2015.gada februārī un par 398 personām jeb 4,7% vairāk nekā attiecīgajā periodā pirms gada (joprojām var novērot sezonas darbu veicēju pieplūdumu, tomēr, salīdzinot ar iepriekšējo mēnesi vērojams vērā ņemams samazinājums). Savukārt bezdarbnieka statusu

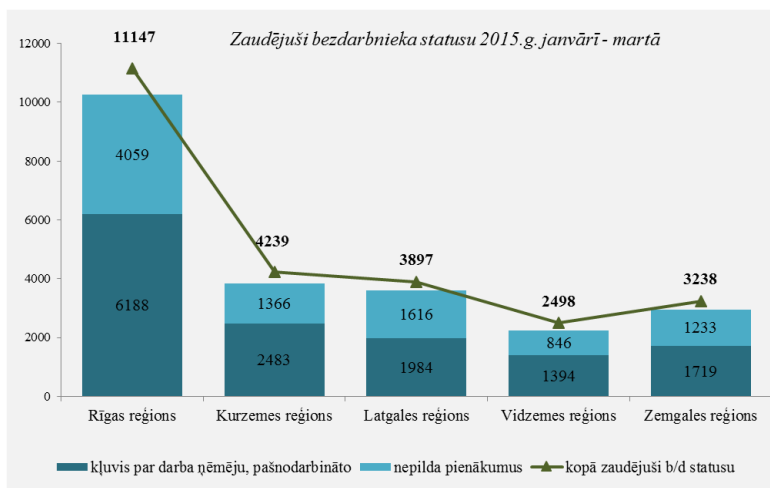
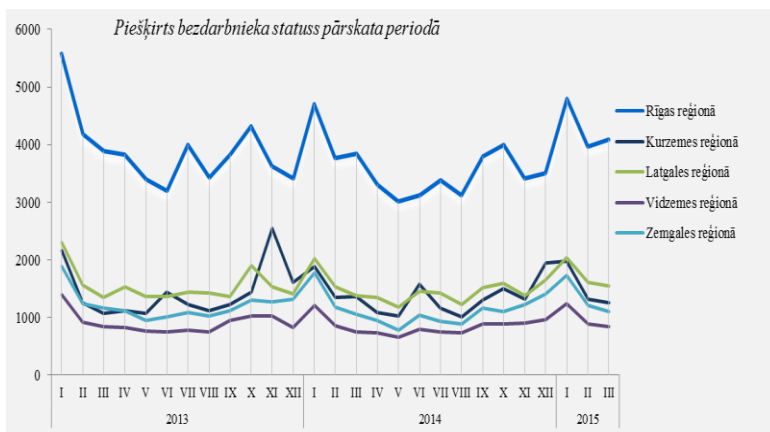
2015.gada martā **zaudējušas 10 074** personas, tas ir par 2 705 cilvēkiem vairāk nekā mēnesi iepriekš un par 315 personām jeb 4,7% vairāk, salīdzinot ar 2014.gada martu.



Š.g. martā, salīdzinot ar iepriekšējo mēnesi, gandrīz visos reģionos ir samazinājies personu skaits, kas ieguvušas bezdarbnieka statusu, izņemot Rīgas reģionu, kur tas nedaudz palielinājies.

Lielākais bezdarbnieka statusa piešķiršanas skaits 2015.gada 3 mēnešos sadalījumā pēc pēdējās nodarbošanās (profesijas): palīgstrādnieks – 1 347, mazumtirdzniecības veikala pārdevējs – 1 079, apkopējs – 596, pārdevējs konsultants – 591, būvstrādnieks – 591, kravas automobiļa vadītājs – 540.

Bezdarbnieka statusu 2015.gada janvārī – martā **zaudējušas 25 019 personas**, no tām **darbā iekārtojušies 17 064²** (68,2%) bezdarbnieki (*tai skaitā 13 768 personas, kas 2015.gada 3 mēnešos zaudējušas bezdarbnieka statusu ar iemeslu ‘Kļūvis par darba ņēmēju, pašnodarbināto’*). **Nav pildījušas bezdarbnieka pienākumus – 9 120 (36,5%) personas.**

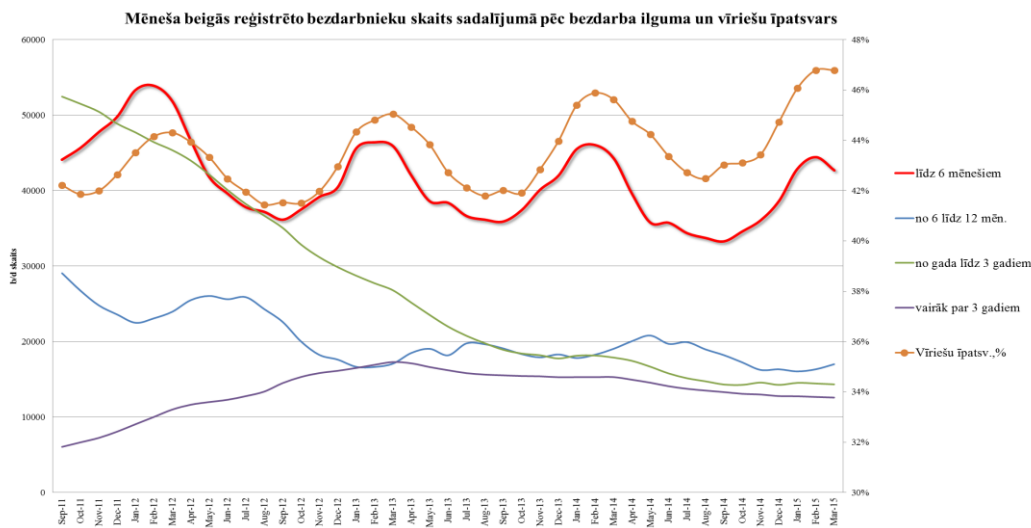


1.2. Bezdarbnieka statistiskais portrets

No reģistrēto bezdarbnieku kopskaita (86 604) 2015.gada marta beigās 53,4% (skaits – 46 240) bija sievietes un 46,6% (skaits – 40 364) vīrieši. Var novērot, ka vīriešu īpatsvars pieaug ziemas mēnešos, kas var tikt skaidrots ar viņu lielāku iesaisti sezonas darbu veikšanā.

2015.gada marta beigās gandrīz puse reģistrēto bezdarbnieku ir ar bezdarba ilgumu līdz 6 mēnešiem – 42 690 jeb 49,3%, mēneša laikā bezdarbnieku skaits šajā grupā samazinājies par 1 753 jeb par 3,9%. Vidējais bezdarba ilgums 2015.gada marta beigās ir **186 dienas** jeb 6,2 mēneši, kas, salīdzinot ar atbilstošo periodu pirms gada, ir **par 22 dienām mazāk.**

² Kopējais iekārtojušos darbā bezdarbnieku skaits ar ceturkšņa pārrēķinu pēc VID datiem





Reģistrēto bezdarbnieku skaits sadalījumā pa profesijām pēc pēdējās nodarbošanās 2015.gada marta beigās (lielākais skaits): palīgstrādnieks **4 922** (6%), mazumtirdzniecības veikala pārdevējs – **3 199** (4%), apkopējs – **2 257** (3%). Salīdzinot ar iepriekšējo mēnesi, lielākais **samazinājums** ir bezdarbnieku skaitā, kam pēdējā nodarbošanās profesija bija ceļu būves palīgstrādnieks – 160, mežsaimniecības strādnieks – 148, bruģētājs – 90, traktora vadītājs – 70, ekskavatora vadītājs – 63.



Savukārt lielākais pieaugums bezdarbnieku skaitā, sadalījumā pēc pēdējās nodarbošanās ir: mikroautobusa vadītājs – 19, pavāra palīgs – 15, automehāniķis – 13, valdes loceklis – 13, betonētājs – 13.

| Bezdarbnieku skaits 2015.gada 31.martā sadalījumā pēc pēdējās nodarbošanās profesijas TOP 10 salīdzinājumā ar 2015.gada februāri | | | |
|--|------|------|-------|
| PALĪGSTRĀDNIKIS | 4922 | 4956 | ↓ -34 |
| MAZUMTIRDZNICĪBAS VEIKALA PĀRDEVĒJS | 3199 | 3190 | ↑ 9 |
| APKOPĒJS | 2257 | 2250 | ↑ 7 |
| PĀRDEVĒJS KONSULTANTS | 1201 | 1247 | ↓ -46 |
| BŪVSTRĀDNIKIS | 1165 | 1175 | ↓ -10 |
| SĒTNIEKS | 1129 | 1128 | ↑ 1 |
| KRAVAS AUTOMOBĪĻA VADĪTĀJS | 963 | 1014 | ↓ -51 |
| PAVĀRS | 827 | 833 | ↓ -6 |
| KOKAPSTRĀDES IEKĀRTU OPERATORS | 728 | 723 | ↑ 5 |
| ŠUVĒJS | 728 | 751 | ↓ -23 |

Reģistrēto bezdarbnieku kopskaitā 2015.gada marta beigās lielāko īpatsvaru veido bezdarbnieki **ar profesionālo izglītību – 37,2%**, kas lielākoties (72,0%) ir vecumā virs 40 gadiem.

Ar sabiedrības novecošanu, arī bezdarbnieku vecuma struktūrā iezīmējas līdzīgas tendences – salīdzinājumā ar 2014.gada atbilstošo periodu bezdarbnieku īpatsvars vecumā 55 gadi un vairāk pieaudzis par 1,4 % punktiem.

| Bezdarbnieki sadalījumā pa vecuma grupām (31.03.2015.) |  |  | Kopā |
|--|---|---|--------|
| | Sieviete | Vīrietis | |
| 15 - 19 (1,0%) | 468 | 408 | 876 |
| 20 - 24 (8,1%) | 3,890 | 3,114 | 7,004 |
| 25 - 29 (11,5%) | 5,805 | 4,149 | 9,954 |
| 30 - 34 (10,2%) | 5,103 | 3,703 | 8,806 |
| 35 - 39 (9,8%) | 4,717 | 3,758 | 8,475 |
| 40 - 44 (11,0%) | 4,944 | 4,550 | 9,494 |
| 45 - 49 (11,7%) | 5,098 | 5,016 | 10,114 |
| 50 - 54 (14,7%) | 6,352 | 6,344 | 12,696 |
| 55 - 59 (16,0%) | 7,050 | 6,815 | 13,865 |
| 60 un vairāk (6,1%) | 2,813 | 2,507 | 5,320 |

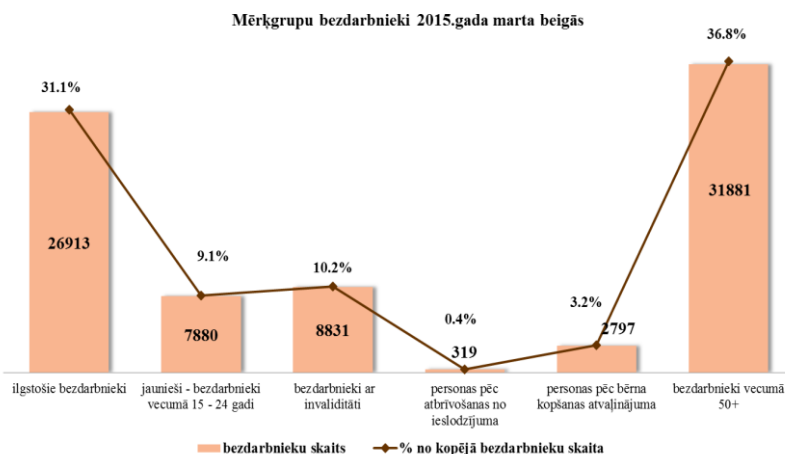
| Bezdarbnieki sadalījumā pēc iegūtās izglītības (31.03.2015.) |  |  |
|--|---|---|
| | Sieviete | Vīrietis |
| augstākā izglītība (14,4%) | | |
| 12,471 | 8,747 | 3,724 |
| profesionālā izglītība (37,2%) | | |
| 32,238 | 15,692 | 16,546 |
| vispārējā vidējā izglītība (26,3%) | | |
| 22,752 | 12,322 | 10,430 |
| pamatizglītība (19,1%) | | |
| 16,535 | 8,198 | 8,337 |
| zemāka par pamatizglītību (2,9%) | | |
| 2,524 | 1,239 | 1,285 |

Lielākais reģistrēto bezdarbnieku īpatsvara samazinājums ar augstāko izglītību sadalījumā pa profesiju grupām 2015.gada 31.martā, salīdzinot ar gada sākumu, ir skolotāja un jurista profesijās, savukārt īpatsvara samazinājums bezdarbniekiem ar profesionālo izglītību ir pavāra profesijā.

| Reģistrēto bezdarbnieku skaits ar augstāko izglītību sadalījumā pa profesiju grupām 2015.gada 31.martā | | | |
|--|---------------------|----------------|----------------------------------|
| Izglītības profesijas nosaukums | Bezdarbnieku skaits | % no kopskaita | Salīdz. ar 31.12.2014. % punktos |
| EKONOMISTS | 1769 | 14.2 | ↓ 0.0 |
| INŽENIERIS (Būvzinženieri, Elektroinženieri, mehānikas, elektronikas utt.) | 1561 | 12.5 | ↑ 0.4 |
| DIREKTORS /VADĪTĀJS (uzņēmumu, struktūrvienību, nodaļu utt.) | 1385 | 11.1 | ↑ 0.3 |
| SKOLOTĀJS (vispārējās vidējās izglītības, profesionālās izglītības, pamatskolas, pirmsskolas utt.) | 1180 | 9.5 | ↓ -0.4 |
| SPECIĀLISTI (sabiedrisko attiecību, personāla, loģistikas, vides aizsardzības, dizaina, banku utt.) | 741 | 5.9 | ↑ 0.0 |
| JURISTS | 580 | 4.7 | ↓ -0.2 |
| GRĀMATVEDIS | 323 | 2.6 | ↑ 0.2 |
| UZŅĒMĒJDARBĪBAS (KOMERCDARBĪBAS) SPECIĀLISTS | 277 | 2.2 | ↑ 0.0 |
| FILOLOGS | 274 | 2.2 | ↓ 0.0 |
| TEHNOLOGS (pārtikas un dzērienu, šūšanas, tekstilmateriālu, kokapstrādes utt.) | 241 | 1.9 | ↑ 0.0 |

| Reģistrēto bezdarbnieku skaits ar profesionālo izglītību sadalījumā pa profesiju grupām 2015.gada 31.martā | | | |
|---|---------------------|----------------|----------------------------------|
| Izglītības profesijas nosaukums | Bezdarbnieku skaits | % no kopskaita | Salīdz. ar 31.12.2014. % punktos |
| Tehniķis (būvtehniķis, apdares darbu tehniķis, elektrotehniķis, plānošanas tehniķis, ražošanas tehniķis, zootehniķis, datorsistēmu tehniķis utt.) | 2428 | 7.5 | ↑ 0.1 |
| Mehāniķis (mehāniķis, automehāniķis, lauksaimniecības mašīnu/ tehnikas mehāniķis, radio mehāniķis, transporta mehāniķis, elektromehānisko iekārtu mehāniķis utt.) | 2129 | 6.6 | ↑ 0.3 |
| Atslēdznieks (atslēdznieks, kuģubūves atslēdznieks, instrumentu atslēdznieks, autoatslēdznieks, ritošā sastāva atslēdznieks, remontatslēdznieks, montāžas darbu atslēdznieks) | 1921 | 6.0 | ↑ 0.2 |
| Pavārs | 1788 | 5.5 | ↓ -0.2 |
| Traktora vadītājs | 1398 | 4.3 | ↑ 0.0 |
| Šuvējs (šuvējs, apģērbu šuvējs, palīgšuvējs, ādas apģērbu šuvējs, audumu izstrādājumu šuvējs utt.) | 1280 | 4.0 | ↓ -0.1 |
| Grāmatvedis | 1049 | 3.3 | ↓ -0.1 |
| Galdnieks (galdnieks, būvgaldnieks, mēbeļu galdnieks, būvizstrādājumu galdnieks utt.) | 929 | 2.9 | ↑ 0.1 |
| Pārdevējs (mazumtirdzniecības veikala pārdevējs, tirdzniecības pārdevējs, pārdevējs konsultants utt.) | 678 | 2.1 | → 0.0 |
| Tehnologs (pārtikas un dzērienu tehnologs, šūšanas tehnologs, tehnologs, kokapstrādes tehnologs, ādas tehnologs, audumu tehnologs, mehānikas tehnologs, ķīmijas tehnologs utt.) | 684 | 2.1 | ↓ -0.1 |

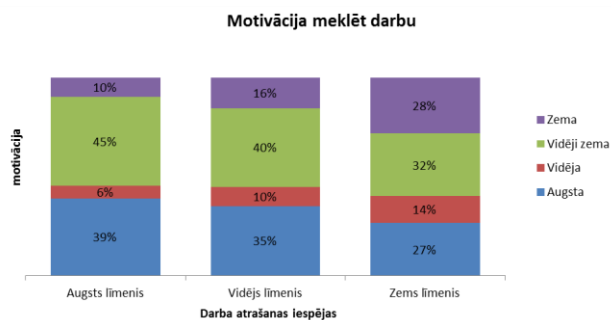
2015.gada marta beigās lielākās mērķgrupas no bezdarbnieku kopskaita ir bezdarbnieki vecumā **50 gadi un vairāk** – 36,8% un **ilgstošie bezdarbnieki** – 31,1%. Salīdzinot ar attiecīgo periodu pirms gada, bezdarbnieku vecumā 50 gadi un vairāk **palielinājies** par 0,5 % punktiem, savukārt ilgstošo bezdarbnieku īpatsvars **samazinājies** par 3,3 % punktiem.



Reģistrēto bezdarbnieku profilēšana (31.03.2015.)

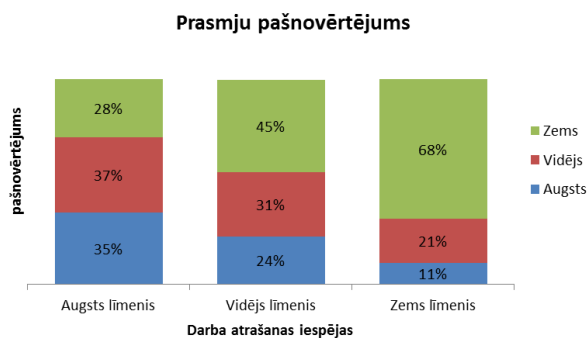
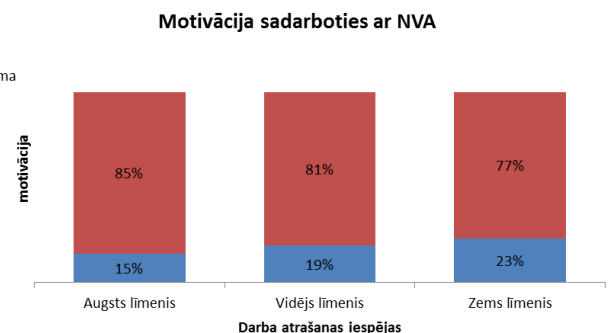
2015.gada marta beigās no reģistrēto bezdarbnieku kopskaita profilētas 83 657 personas jeb 97%. Profilētajiem bezdarbniekiem, kam darba atrašanas iespējas³ noteiktas zemas, lielākoties ir gados vecākas personas – vecumā no 45 gadiem un vairāk, ar profesionālo vai vidējo izglītību un ar bezdarba ilgumu virs gada – Latgales reģionā. Savukārt ar augstām darba atrašanas iespējām ir gados jaunāki cilvēki – vecumā no 20 līdz 44 gadiem ar augstāko, profesionālo vai vispārējo vidējo izglītību un ar bezdarba ilgumu līdz 6 mēnešiem – Rīgas reģionā. Salīdzinot ar šā gada 4.ceturksni, pieaugušas darba atrašanas iespējas bezdarbniekiem vecumā no 40 līdz 59 gadiem ar profesionālo un vispārējo vidējo izglītību īpaši Zemgales un Rīgas reģionā.

| Vecuma grupa | Darba atrašanas iespējas | | |
|--------------|--------------------------|----------------|--------------|
| | Augsts līmenis | Vidējs līmenis | Zems līmenis |
| 15 - 19 | 1% | 1% | 1% |
| 20 - 24 | 14% | 6% | 4% |
| 25 - 29 | 21% | 9% | 6% |
| 30 - 34 | 17% | 10% | 5% |
| 35 - 39 | 12% | 12% | 6% |
| 40 - 44 | 12% | 16% | 7% |
| 45 - 49 | 9% | 14% | 12% |
| 50 - 54 | 8% | 18% | 18% |
| 55 - 59 | 5% | 12% | 28% |
| 60 un vairāk | 1% | 3% | 13% |
| Kopā | 100% | 100% | 100% |



Lielāka motivācija (augsta un vidēja) meklēt darbu ir personām, kas mazāk pakļautas bezdarba riskam, savukārt zemāka, kam darba atrašanas iespējas noteiktas zemas. Salīdzinot ar š.g. 4.ceturkšņa beigām, motivācijas pieaugums vērojams bezdarbnieku īpatsvarā, kuriem darba atrašanas noteiktas vidējas.

Savukārt augstāka motivācija sadarboties ar NVA ir bezdarbniekiem, kam darba atrašanas iespējas ir zemas – 23%. Salīdzinot ar iepriekšējā ceturkšņa beigām, izmaiņas šajā rādītājā ir niecīgas.



Zemākais pašnovērtējums ir bezdarbniekiem, kuriem darba atrašanas iespējas noteiktas kā zemas – 68%.

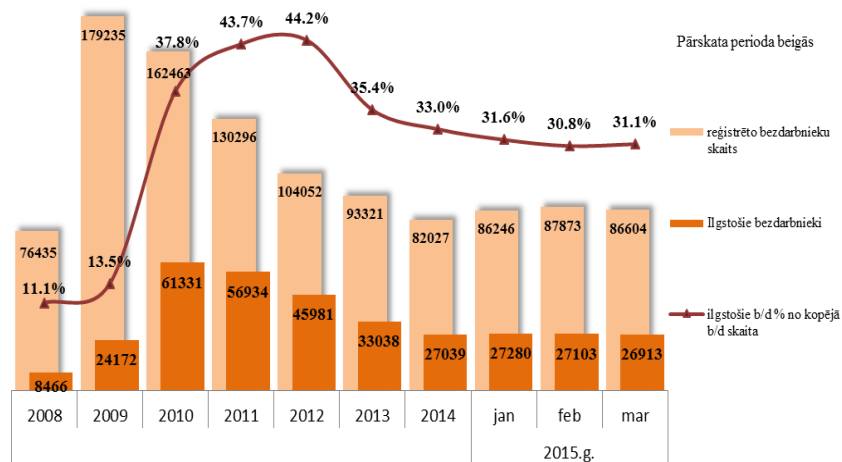
Salīdzinot ar iepriekšējā ceturkšņa beigām, prasmju pašnovērtējums pieaudzis galvenokārt personām, kas mazāk pakļautas bezdarba riskam – ar augstām un vidējām darba atrašanas iespējām.

³ Darba atrašanas iespējas tiek noteiktas, izmantojot datubāzē esošo informāciju par klientu: klienta pēdējo un vēlamo nodarbošanos, dzīvesvietu, vecumu, valodu prasmes, izglītības līmeni, invaliditāti, dzimumu – iekļaujamo faktori var mainīties atkarībā no to ietekmes uz darba atrašanu, iekļaujot būtiskākos un izslēdzot mazāk būtiskos.

Ilgstošie bezdarbnieki

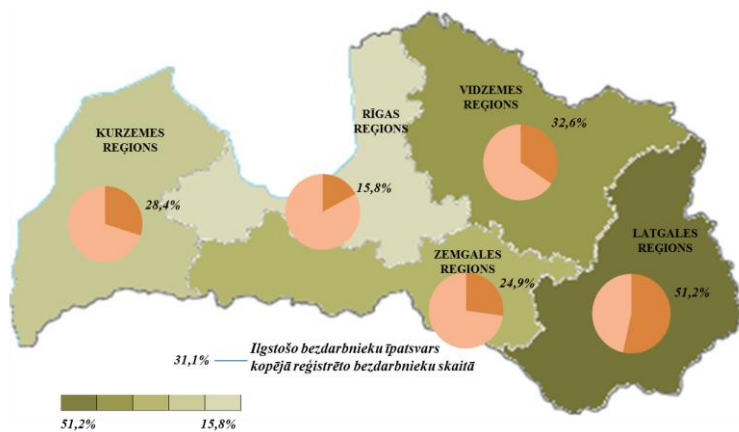
2015.gada marta beigās NVA uzskaitē ir bijuši **26 913 ilgstošie bezdarbnieki**, kas ir **31,1%** no kopējā reģistrēto bezdarbnieku skaita.

Ilgstošo bezdarbnieku kopskaitā 51,9% bija bezdarbnieki vecumā 50 gadi un vairāk, 17,4% – bezdarbnieki ar invaliditāti, 2,9 % – jaunieši bezdarbnieki (15 – 24 gadi). Gada griezumā – salīdzinot ar iepriekšēja gada attiecīgo periodu, jauniešu bezdarbnieku īpatsvars ilgstošo kopskaitā **samazinājies** par 0,8 % punktiem, savukārt bezdarbnieku vecumā 50 gadi un vairāk **palielinājies** par 3,2 % punktiem, bet invalīdu īpatsvars par 2,0 % punktiem.



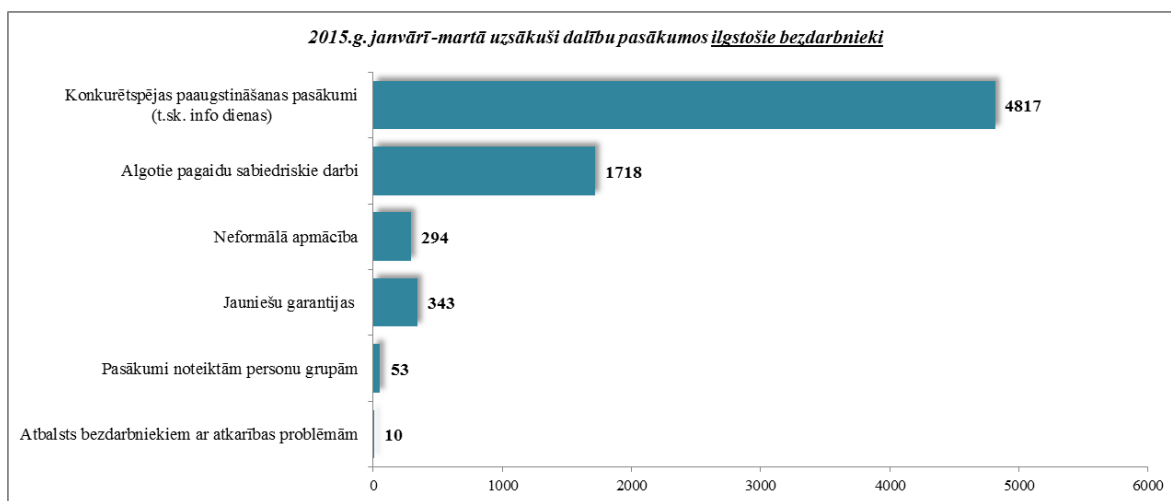
Vidējais bezdarba ilgums 2015.gada marta beigās ilgstošajiem bezdarbniekiem – 986 diena jeb ~ 2,7 gadi. Salīdzinājumam: 2014.gada marta beigās – vidējais bezdarba ilgums bija 987 dienas. Lielākais ilgstošo bezdarbnieku skaits sadalījumā pa profesijām pēc pēdējās nodarbošanās 2015.gada marta beigās: palīgstrādnieks – 2 215, mazumtirdzniecības veikala pārdevējs 925, apkopējs – 838, sētnieks – 486, aprūpētājs – 390, apkures/krāšņu kurinātājs – 266, kokapstrādes operators – 231, gadījuma darbu strādnieks – 219, šuvējs – 216.

Ilgstošo bezdarbnieku īpatsvars reģionos no kopējā bezdarbnieku skaita reģionā (31.03.2015.)



Lielākais ilgstošo bezdarbnieku īpatsvars ir vērojams Latgales reģionā (51,2 %), bet mazākais - Rīgas reģionā (15,8 %). Salīdzinot ar 2015.gada sākumu, ilgstošo bezdarbnieku skaits pieaudzis Latgales reģionā par 148 personām. Savukārt lielākais ilgstošo bezdarbnieku skaita samazinājums vērojams Kurzemes reģionā – 125 personas.

2015.gada 3 mēnešos NVA organizētajos aktīvajos nodarbinātības pasākumos (t.sk. KPP) piedalījušies 8 180 ilgstošie bezdarbnieki (viens cilvēks var būt piedalījies vairākās aktivitātēs). Janvārī – martā dalību pasākumos uzsāka 7 235 ilgstošie bezdarbnieki. 2015.gada martā NVA organizētajos aktīvajos nodarbinātības pasākumos piedalījušies 4 839 ilgstošie bezdarbnieki, no tiem martā dalību pasākumos uzsāka 2 425 ilgstošie bezdarbnieki.

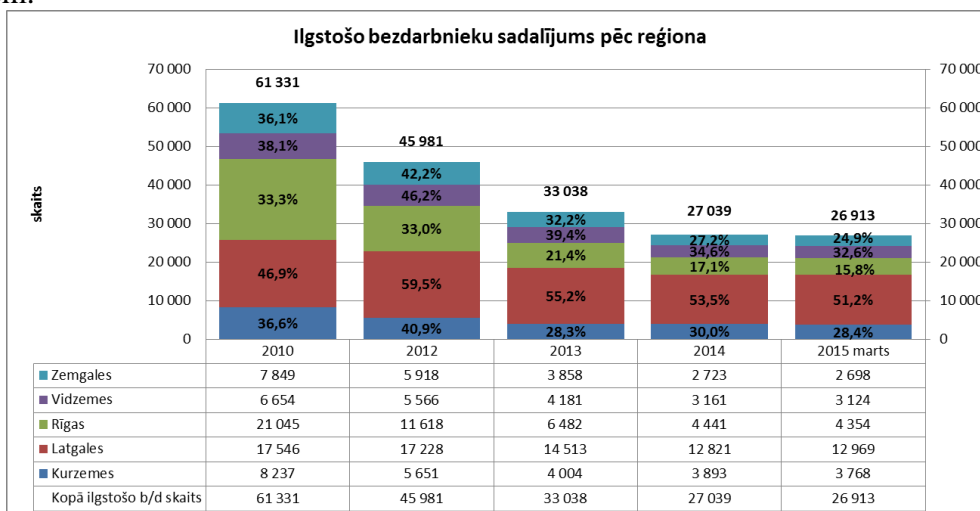


Karjeras konsultācijas 2015.gada janvārī – martā saņēmuši 2 381 ilgstošie bezdarbnieki.

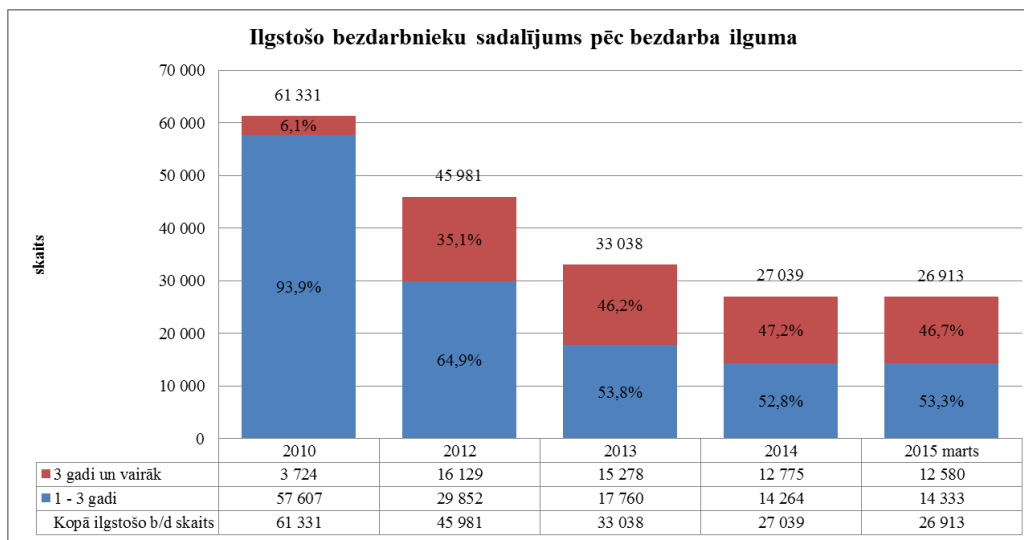
2015.gada 3 mēnešos darbā iekārtojušies 3 718 ilgstošie bezdarbnieki, no kuriem 2 516 (67,7%) ilgstošie bezdarbnieki ir iekārtojušies darbā, pēc kāda aktīvā pasākuma pabeigšanas (izņemot KPP informatīvās dienas).

Ilgstošo bezdarbnieku portreta izmaiņas no 2010.gada līdz 2015.gada martam (perioda beigās).

Lielākais ilgstošo bezdarbnieku skaita kritums, salīdzinot ar gada sākumu, vērojams Kurzemes reģionā – par 125 personām jeb 3,2%, kas saistāms ar ekonomiskās aktivitātes palielināšanos – februārī ražošanu uzsāka AS "KVV Liepājas metalurģs. Uzņēmumā darbā jau pieņemti vairāk nekā 550 strādājošo un tuvākajā laikā plānots slēgt darba attiecības ar vēl 250 darbiniekiem.



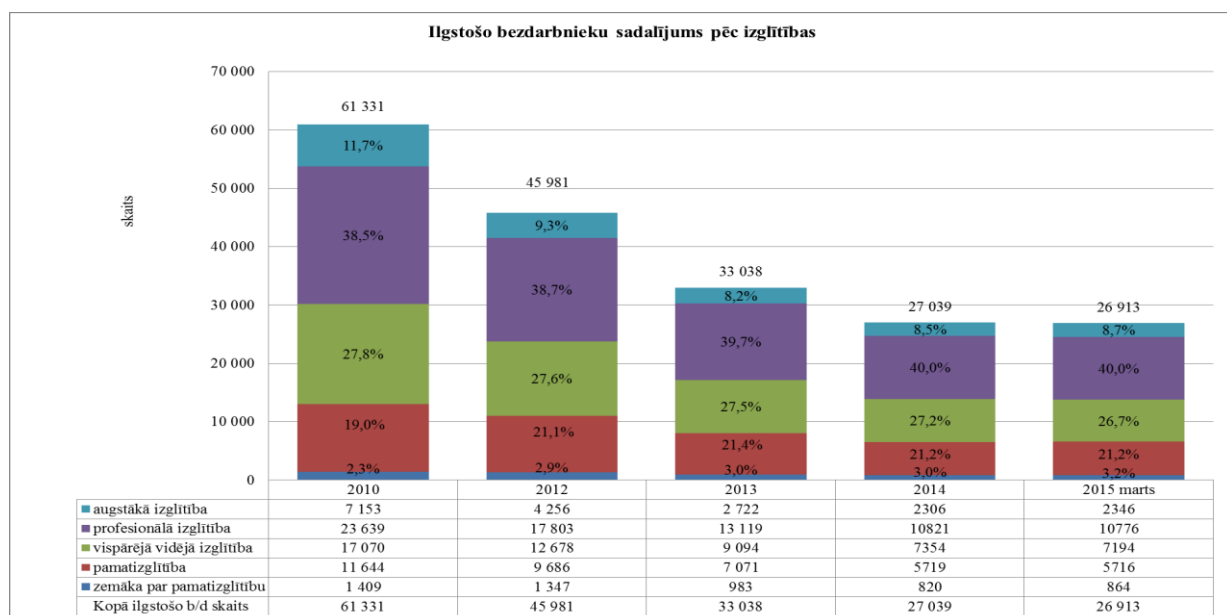
Ilgstošo bezdarbnieku sadalījumā pēc bezdarba ilguma vērojams, ka pēc 2007.gada pieaugot bezdarba līmenim, palielinājās ilgstošo bezdarbnieku skaits, kuri uzskaitē bija no 1 līdz 3 gadiem. No 2010. gada vērojama tendence bezdarbnieku sakaita samazināšanās galvenokārt tieši šajā grupā (1 līdz 3 gadi).



2015.gada marta beigās vairāk kā 2/3 no ilgstošo bezdarbnieku kopskaita ir vecumā 40 gadi un vairāk. Lielākās izmaiņas vērojamas bezdarbnieku vecumā **60 gadi un vairāk**, salīdzinot ar gada sākumu, **palielinājums** par 307 personām jeb 1,2% punktiem.

| Vecums | 2010 | 2012 | 2013 | 2014 | 2015 marts |
|---------------------------------|--------------|--------------|--------------|--------------|--------------|
| 15 - 19 | 0,6% | 0,3% | 0,2% | 0,2% | 0,2% |
| 20 - 24 | 7,0% | 4,7% | 3,5% | 2,7% | 2,7% |
| 25 - 29 | 8,2% | 7,0% | 6,2% | 5,6% | 5,8% |
| 30 - 34 | 9,0% | 7,7% | 6,9% | 6,4% | 6,3% |
| 35 - 39 | 10,6% | 9,8% | 9,0% | 8,6% | 8,3% |
| 40 - 44 | 11,9% | 11,8% | 11,6% | 11,3% | 11,3% |
| 45 - 49 | 14,9% | 14,3% | 14,1% | 13,8% | 13,6% |
| 50 - 54 | 17,6% | 19,4% | 20,3% | 20,1% | 19,5% |
| 55 - 59 | 16,9% | 19,9% | 22,5% | 24,3% | 24,1% |
| 60 un vairāk | 3,4% | 5,1% | 5,7% | 7,1% | 8,3% |
| Kopā ilgstošo b/d skaits | 61331 | 45981 | 33038 | 27039 | 26913 |

2015.gada marta beigās vairāk nekā pusei (51,2%) ilgstošo bezdarbnieku ir zems izglītības līmenis (bez/ar pamatizglītību, ar vispārējo vidējo izglītību). Salīdzinot ar 2010.gada beigām, visvairāk ir samazinājies ilgstošo bezdarbnieku īpatsvars ar augstāko izglītību – par 3,0 % punktiem, bet pieaudzis ar profesionālo (1,5 %punkti) un pamatizglītību (2,2 %punkti).



Jaunieši bezdarbnieki

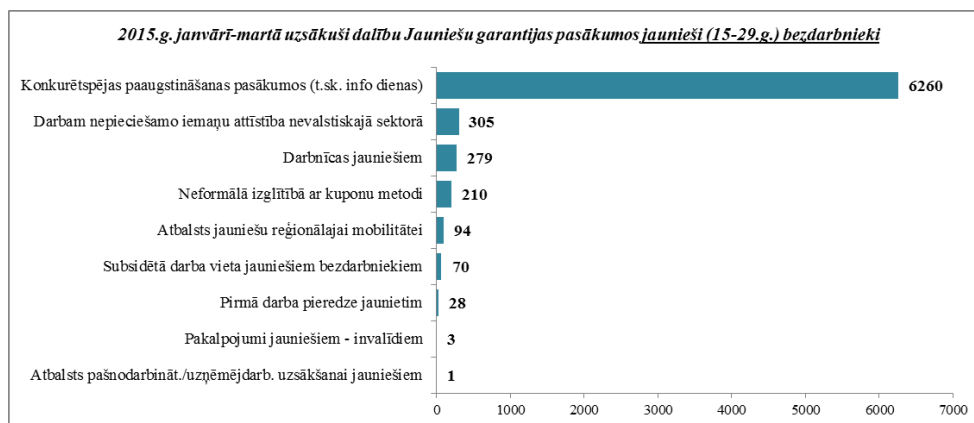
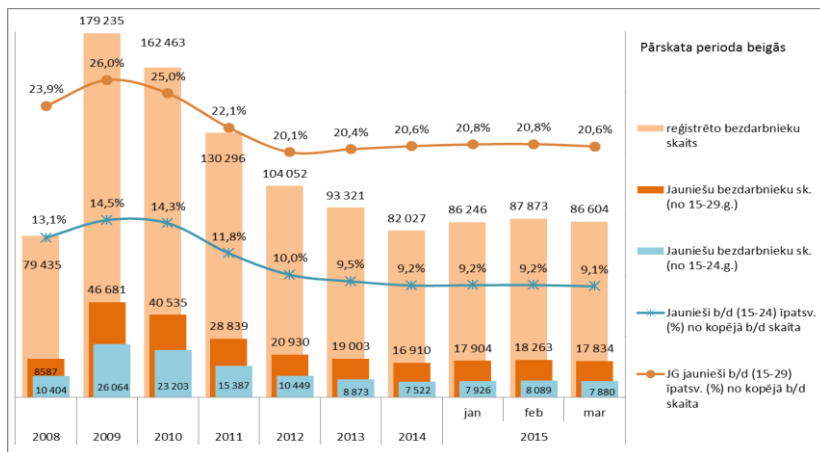
2015.gada marta beigās **17 834** jeb 20,6% no bezdarbnieku kopskaita bija **jaunieši bezdarbnieki vecumā no 15 līdz 29 gadiem**. Savukārt **7 880** jeb 9,1% no bezdarbnieku kopskaita bija bezdarbnieki vecumā **no 15 līdz 24 gadiem**.

Jauniešu bezdarbnieku (15-29 gadi) kopskaitā 13,1% bija ilgstošie bezdarbnieki, 9,8% – personas pēc bērna kopšanas atvaļinājuma, 4,4% personas ar invaliditāti. Salīdzinot ar iepriekšējā gada atbilstošo periodu, jauniešu bezdarbnieku kopskaitā vērojams **samazinājums** ilgstošo bezdarbnieku īpatsvarā par 3,4 % punktiem, bet **pieaugums** personu pēc bērna kopšanas īpatsvarā – 0,7 % punkti un personu ar invaliditāti īpatsvarā – 0,4 % punkti.

Vidējais bezdarba ilgums 2015.gada marta beigās jauniešiem bezdarbniekiem (15-29) – 124 dienas ~ 4 mēneši (2014.gada marta beigās 138 dienas).

Lielākais jauniešu bezdarbnieku (15-29) skaits sadalījumā pa profesijām pēc pēdējās nodarbošanās 2015.gada marta beigās: palīgstrādnieks – 746, mazumtirdzniecības veikala pārdevējs – 675, pārdevējs konsultants – 551, būvstrādnieks – 267, viesmīlis – 214, pavārs – 175, klientu apkalpošanas speciālists – 170, apkopējs – 157, administrators – 149, bārmenis – 144.

2015.gada 3 mēnešos NVA organizētajos Jauniešu garantijas pasākumos (t.sk. KPP) piedalījušies 7 952 jaunieši bezdarbnieki vecumā no 15 līdz 29 gadiem (viens cilvēks var būt piedalījies vairākās aktivitātēs). Janvārī – martā dalību Jauniešu garantijas pasākumos uzsāka 7 021 jaunieši bezdarbnieki. 2015.gada martā NVA Jauniešu garantijas pasākumos piedalījušies 3 489 jaunieši bezdarbnieki, no tiem martā dalību pasākumos uzsāka 2 551 jaunieši bezdarbnieki.



Karjeras konsultācijas Jauniešu garantijas ietvaros 2015.gada janvārī – martā saņēmuši 9 377 jaunieši vecumā no 15 – 29 gadiem.

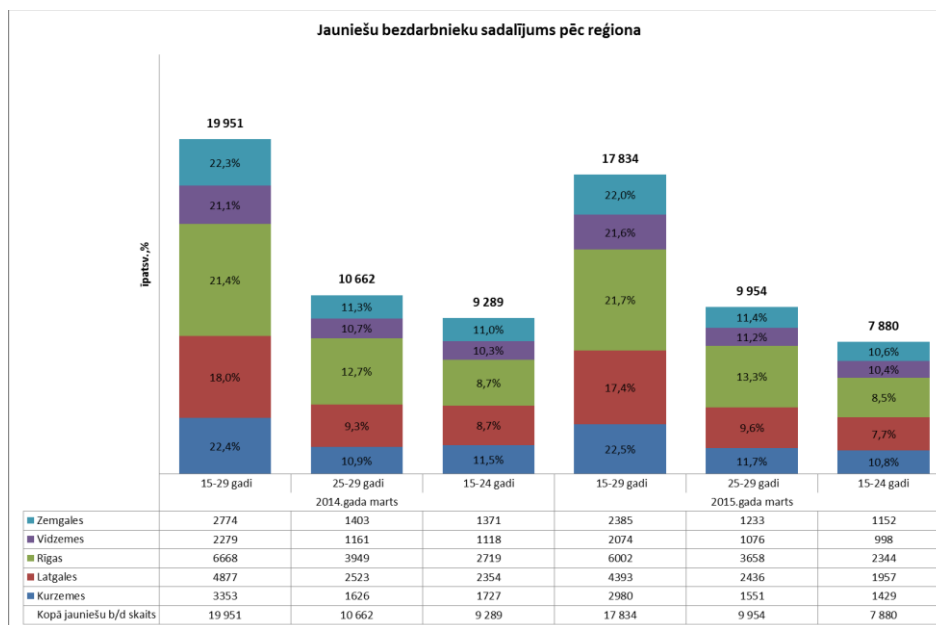
2015.gada 3 mēnešos darbā iekārtojušies 5 295 jaunieši bezdarbnieki (15-29), no kuriem 1 595 (30,1%) jaunieši bezdarbnieki ir iekārtojušies darbā, pēc kāda aktīvā pasākuma pabeigšanas (izņemot KPP informatīvās dienas).

Jauniešu bezdarbnieku (15-29)portreta izmaiņas gada griezumā – no 2014.gada marta līdz 2015.gada martam (perioda beigās).

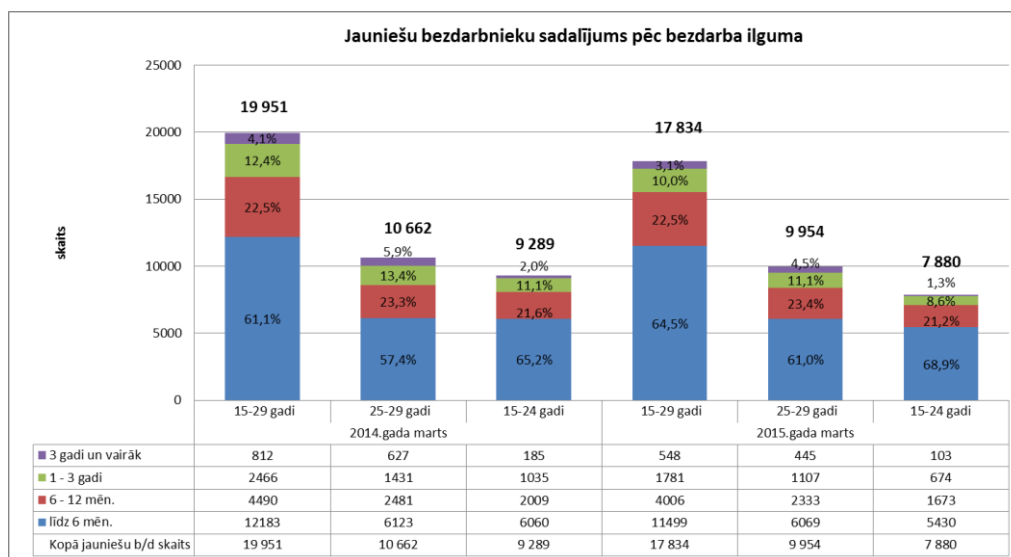
Salīdzinot divas jauniešu vecuma grupas 15-24 un 25-29 gadi, būtiskākās atšķirības ir augstākās izglītības īpatsvarā. Jauniešu vecumā 25-29 ir augstākais bezdarbnieku īpatsvars no reģistrēto bezdarbnieku kopskaita ar augstāko izglītību(19%), bet vecumā 15-24 zemākais (5%), jo salīdzinoši mazs jauniešu skaits šajā vecumā grupā ir jau absolvējuši augstskolu. Tāpat jauniešiem

vecumā 15-24 ir mazāka darba pieredze. Šie jaunieši vairāk reģistrējas vasaras mēnešos, kad tiek absolvēta izglītības iestāde vai tajās ir brīvlaiks. Var novērot arī, ka jauniešiem vecumā no 15 līdz 24 gadiem ir īsāks bezdarba ilgums, kas skaidrojams ar to, ka tiek atsāktas skolas gaitas, kā arī ir mazāka motivācija saglabāt bezdarbnieka statusu, jo, salīdzinot ar vecuma grupu 25-29, ir mazāks bezdarbnieka pabalsta saņēmēju īpatsvars.

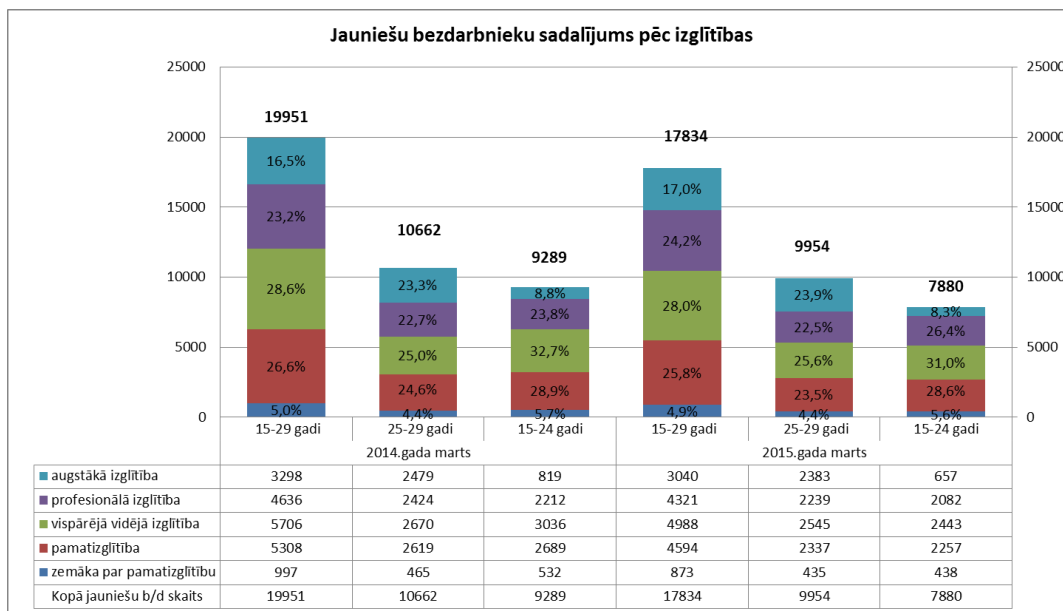
Gada griezumā jauniešu bezdarbnieku skaits (15-29) samazinājies visos reģionos – kopā par 2 117 personām jeb 10,6% (samazinājums galvenokārt vērojams vecuma grupā no 15 līdz 24 gadiem). Lielākais jauniešu bezdarbnieku (15-29) skaita samazinājums vērojams Zemgales un Kurzemes reģionā – attiecīgi par 219 personām jeb 14,0% un 298 personām jeb 11,1%.



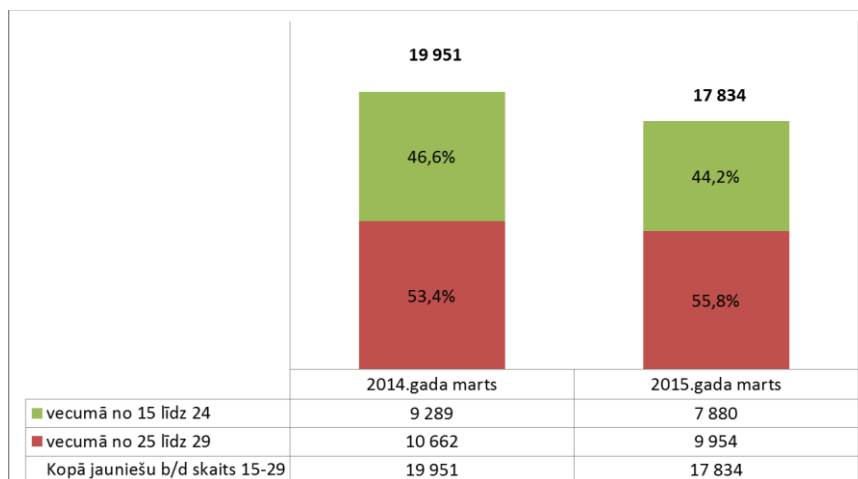
2015.gada marta beigās, salīdzinot ar periodu pirms gada, lielākās izmaiņas vērojamas jauniešu (15-29) īpatsvarā ar bezdarba ilgumu no 1 līdz 3 gadiem – samazinājums par 2,4 %punktiem. Savukārt pieaudzis jauniešu bezdarbnieku (15-29) īpatsvars ar bezdarba ilgumu līdz 6 mēnešiem – par 3,4 %punktiem. Jauniešu bezdarbnieku vecuma grupā 25-29 gadi ir lielāks ilgstošo bezdarbnieku īpatsvars – 15,6%, salīdzinot ar jauniešu bezdarbnieku vecumā 15-24 gadi – 9,9%.



2015.gada marta beigās 58,6% jauniešiem bezdarbniekiem(15-29) ir zems izglītības līmenis (bez/ar pamatzglītību, ar vispārējo vidējo izglītību), kopš 2015. gada sākuma šis rādītājs ir samazinājies par 1,9 %punktiem.



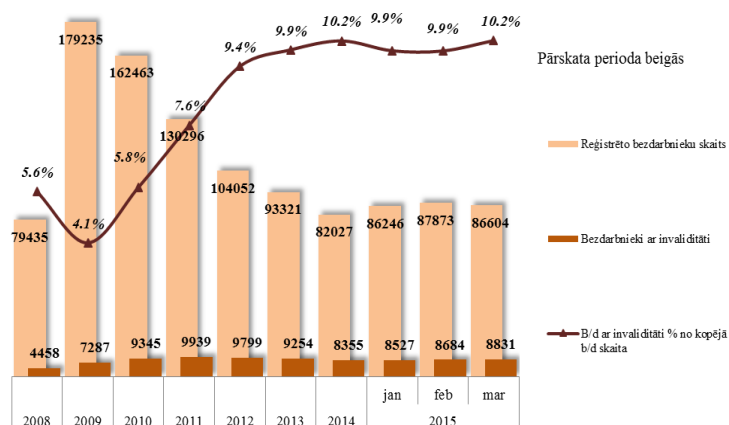
No reģistrētajiem jauniešiem bezdarbniekiem (15-29gadi) 2015.gada marta beigās 44,2% bija vecumā no 15 līdz 24 gadiem. Gada griezumā jauniešu bezdarbnieku skaits galvenokārt samazinājies tieši šajā grupā.



Bezdarbnieki ar invaliditāti

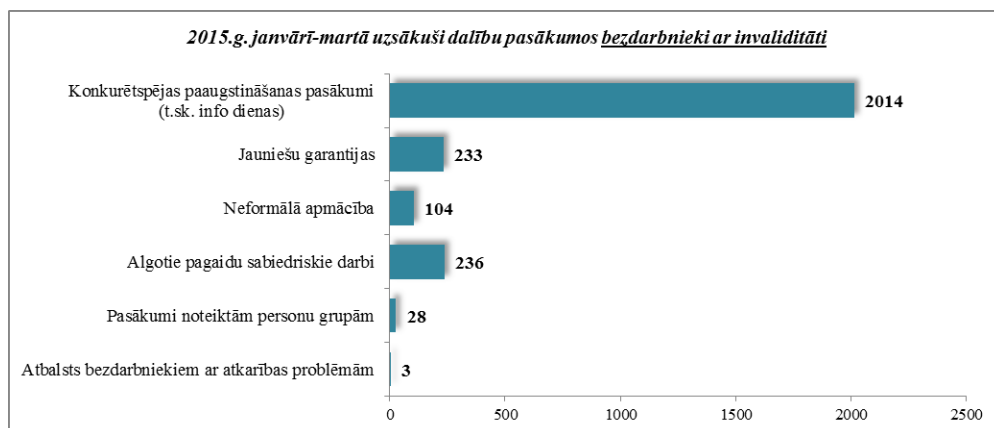
NVA 2015.gada marta beigās reģistrēti **8 831 bezdarbnieki ar invaliditāti**, kas ir **10,2 %** no kopējā reģistrētā bezdarbnieku skaita valstī.

2015.gada marta beigās vairāk nekā puse (52,9%) no reģistrētajiem bezdarbniekiem ar invaliditāti ir ilgstošie bezdarbnieki. Tāpat vairāk nekā puse (56,4%) no reģistrētajiem bezdarbniekiem ar invaliditāti ir bezdarbnieki vecumā 50 un vairāk gadu, jaunieši bezdarbnieki ir 3,7% no reģistrētajiem bezdarbniekiem ar invaliditāti. Gada griezumā, salīdzinot ar iepriekšēja gada attiecīgo periodu, ilgstošo bezdarbnieku īpatsvars personu ar invaliditāti kopskaitā **samazinājies** par 0,6 %punktiem, bet bezdarbnieku vecumā 50 gadi un vairāk īpatsvars palicis nemainīgs.



Vidējais bezdarba ilgums 2015.gada marta beigās bezdarbniekiem ar invaliditāti – 407 dienas ~ 1,1 gads (2014.gada marta beigās – 420 dienas). Lielākais bezdarbnieku ar invaliditāti skaits sadalījumā pa profesijām pēc pēdējās nodarbošanās 2015.gada marta beigās: palīgstrādnieks – 628, apkopējs – 380, mazumtirdzniecības veikala pārdevējs – 344, sētnieks – 220, aprūpētājs – 114, automobiļa vadītājs – 108, pavārs – 105, šuvējs – 103, kokapstrādes iekārtu operators – 89, apsargs – 89.

2015.gada 3 mēnešos NVA organizētajos aktīvajos nodarbinātības pasākumos (t.sk. KPP) piedalījušies 3 336 personas ar invaliditāti (viens cilvēks var būt piedalījies vairākās aktivitātēs). Janvārī – martā dalību pasākumos uzsāka 2 618 bezdarbnieki ar invaliditāti. 2015.gada martā NVA organizētajos aktīvajos nodarbinātības pasākumos piedalījušies 1 858 personas ar invaliditāti, no tiem martā dalību pasākumos uzsāka 905 bezdarbnieki.



Karjeras konsultācijas 2015.gada janvārī – martā saņēmušas 955 personas ar invaliditāti.

2015.gada 3 mēnešos darbā iekārtojušās 592 personas ar invaliditāti, no kurām 268 (45,3%) ir iekārtojušās darbā, pēc kāda aktīvā pasākuma pabeigšanas (izņemot KPP informatīvās dienas).

Bezdarbnieki vecumā 50 gadi un vairāk

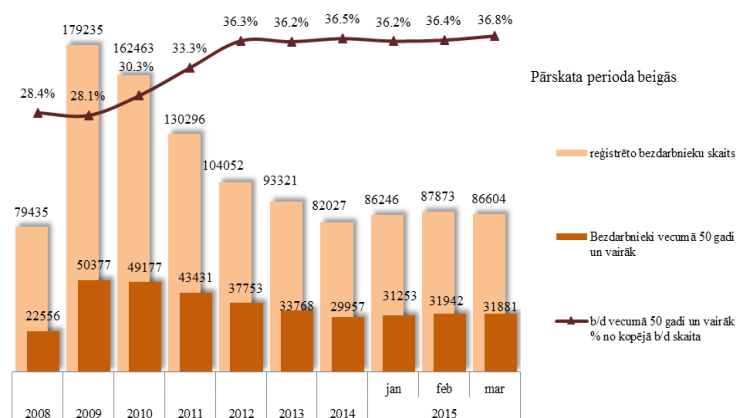
NVA 2015.gada marta beigās reģistrēti **31 881 bezdarbnieki vecumā 50 gadi un vairāk**, kas ir **36,8 %** no kopējā reģistrētā bezdarbnieku skaita valstī.

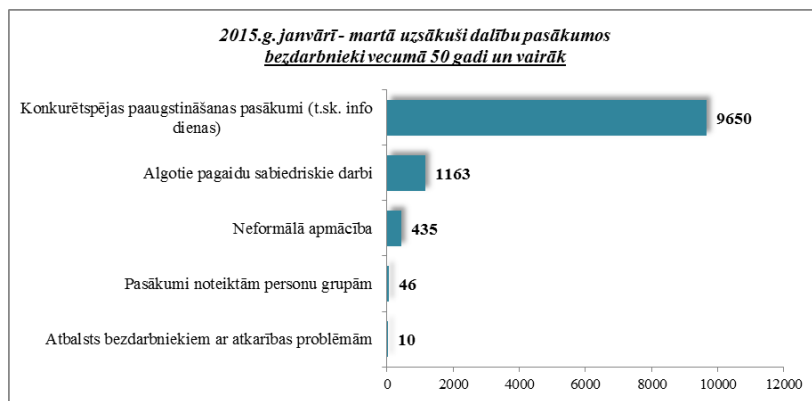
2015.gada marta beigās 43,8% no reģistrētajiem bezdarbniekiem vecumā 50 gadi un vairāk ir ilgstošie bezdarbnieki, bezdarbnieki ar invaliditāti 15,6%. Salīdzinot ar atbilstošu periodu pirms gada, ilgstošo īpatsvars bezdarbnieku 50 un vairāk gadu kopskaitā, samazinājies par 2,3 % punktiem.

Vidējais bezdarba ilgums 2015.gada marta beigās bezdarbniekiem vecumā 50 gadi un vairāk – 277 dienas ~ 9,2 mēneši (2014.gada marta beigās – 312 dienas).

Lielākais bezdarbnieku vecumā 50 gadi un vairāk, skaits sadalījumā pa profesijām pēc pēdējās nodarbošanās 2015.gada marta beigās: palīgstrādnieks – 2 134, apkopējs – 1 297, mazumtirdzniecības veikala pārdevējs – 1 092, sētnieks – 704, kravas automobiļa vadītājs – 547, automobiļa vadītājs – 466, aprūpētājs – 396, zivju apstrādātājs – 328.

2015.gada 3 mēnešos NVA organizētajos aktīvajos nodarbinātības pasākumos (t.sk. KPP) piedalījušies 11 860 bezdarbnieki vecumā 50 gadi un vairāk (viens cilvēks var būt piedalījies vairākās aktivitātēs). Janvārī – martā dalību pasākumos uzsāka 11 304 bezdarbnieki vecumā 50 gadi un vairāk. 2015.gada martā NVA organizētajos aktīvajos nodarbinātības pasākumos piedalījušies 5 362 bezdarbnieki vecumā 50 gadi un vairāk, no tiem martā dalību pasākumos uzsāka 3 791 bezdarbnieki.



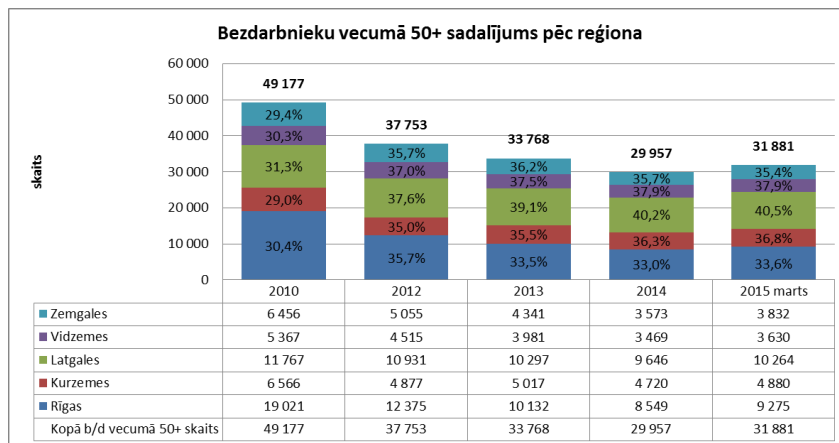


Karjeras konsultācijas 2015.gada janvārī – martā saņēmušas 4 473 personas vecumā 50 gadi un vairāk.

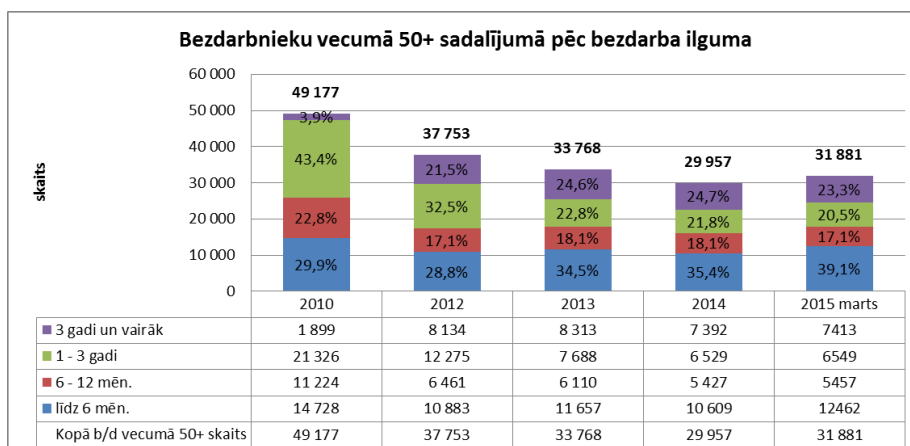
2015.gada 3 mēnešos darbā iekārtojušies 3 850 bezdarbnieki vecumā 50 gadi un vairāk, no kuriem 1 573 (40,9%) bezdarbnieki ir iekārtojušies darbā, pēc kāda aktīvā pasākuma pabeigšanas (izņemot KPP informatīvās dienas).

Bezdarbnieku vecumā 50 gadi un vairāk portreta izmaiņas no 2010.gada līdz 2015.gada martam (perioda beigās).

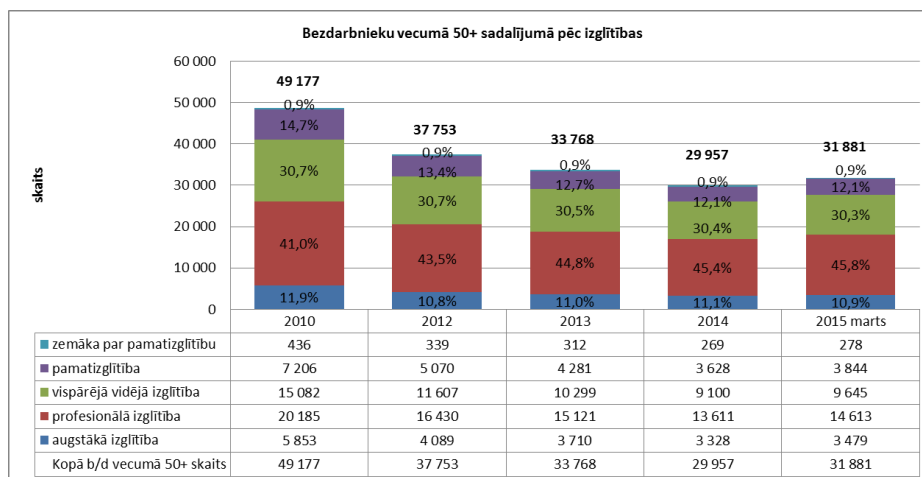
2015.gada marta beigās lielākais bezdarbnieku 50 gadi un vairāk īpatsvars *no kopējā reģionā reģistrētā* bezdarbnieku skaita ir Latgales (40,5%) un Vidzemes (37,9%) reģionā, zemākais Rīgas reģionā 33,6%. Pagājušā gada beigās, pieaugot kopējam bezdarbnieku skaitam, palielinājums vērojams arī bezdarbnieku skaitā vecumā 50 gadi un vairāk. Salīdzinot ar gada sākumu, bezdarbnieku skaits vecumā 50 gadi un vairāk pieaudzis visos reģionos, kopā par 1 924 personām jeb 6,4%.



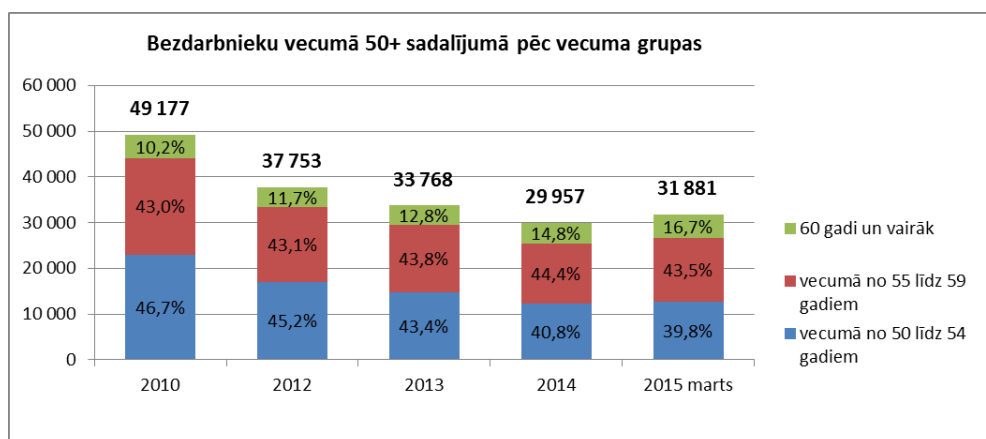
2015.gada marta beigās lielākais bezdarbnieku īpatsvars vecumā 50 gadi un vairāk ir ar bezdarba ilgumu līdz 6 mēnešiem – 39,1% un 3 gadi un vairāk – 23,3%. Salīdzinot ar gada sākumu, tieši grupā līdz 6 mēnešiem, bezdarbnieku skaits pieaudzis visvairāk – par 1 853 personām jeb 17,5%.



Lielākais bezdarbnieku īpatsvars 2015.gada marta beigās vecumā 50 gadi un vairāk ir ar iegūtu profesionālo izglītību (45,8%), no 2010. gada beigām līdz 2015.gada martam šajā grupā bija vērojams pakāpenisks īpatsvara pieaugums – 4,8 %punkti, savukārt tendence samazināties ir bezdarbnieku īpatsvaram ar pamatizglītību – 2,6 %punkti un augstāko izglītību – 1,0 %punkts.

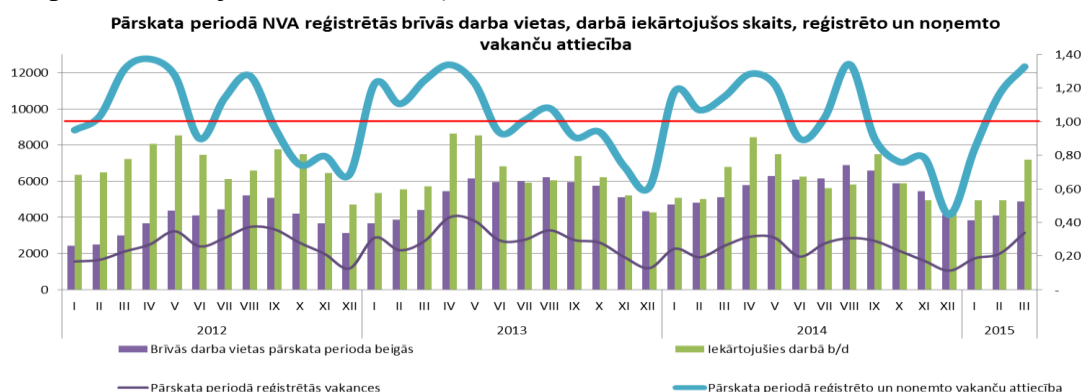


2015.gada marta beigās, salīdzinot ar gada sākumu, lielākais pieaugums ir bezdarbnieku vecumā no 60 gadiem un vairāk – par 878 personām jeb 19,8%. Līdz ar to nostiprinās īpatsvara pieauguma tendence šajā grupā – kopš 2010.gada par 6,5 %punktiem.



1.3. Brīvās darba vietas valstī

2015.gada martā NVA reģistrētas 3 144 vakances, kas ir par 1 159 jeb 58,4% vairāk, salīdzinot ar iepriekšējo mēnesi. Martā reģistrētais vakanču skaits ir lielākais mēnesī reģistrētais vakanču skaits, kopš 2013.gada augusta. Mēneša laikā no uzskaites ir noņemtas 2 368 vakances. Līdz ar to marta beigās NVA bija reģistrētas 4 872 brīvās darba vietas (salīdzinot ar februāri pieaugums par 776 brīvajām darba vietām).



NVA marta mēnesī reģistrētās vakances sadalījumā pa nozarēm (lielākais skaits): Apstrādes rūpniecībā (C) – 702 jeb 22% no reģistrēto vakanču kopskaita, Vairumtirdzniecība un mazumtirdzniecība; automobiļu un motociklu remonts (G) – 455 (14%), Būvniecība (F) – 421 (13%), Lauksaimniecība, mežsaimniecība un zivsaimniecība (A) – 297 (9%).

Mēnesī reģistrēto vakanču skaits sadalījumā pēc nozares (NACE 2)

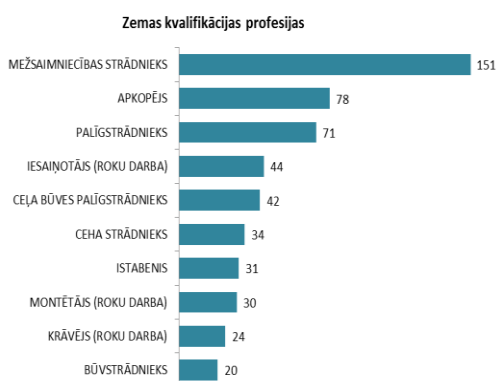
| Nozare (TOP 10) | Reģistrēto darbvietu skaits 2015.g.martā | Reģistrēto darbvietu skaits 2015.g.februārī | Izmaiņas procentos |
|--|--|---|--------------------|
| Apstrādes rūpniecība | 702 | 266 | ↑ 164% |
| Vairumtirdzniecība un mazumtirdzniecība, automobiļu un motociklu remonts | 455 | 455 | → 0% |
| Būvniecība | 421 | 180 | ↑ 134% |
| Lauksaimniecība, mežsaimniecība un zivsaimniecība | 297 | 110 | ↑ 170% |
| Valsts pārvalde un aizsardzība, obligātā sociālā apdrošināšana | 178 | 99 | ↑ 80% |
| Transports un uzglabāšana | 142 | 226 | ↓ -37% |
| Citi pakalpojumi | 133 | 61 | ↑ 118% |
| Administratīvo un apkalpojošo dienestu darbība | 130 | 74 | ↑ 76% |
| Veselība un sociālā aprūpe | 127 | 140 | ↓ -9% |
| Izmitināšana un ēdināšanas pakalpojumi | 126 | 118 | ↑ 7% |
| Kopā | 3144 | 1985 | ↑ 58% |

Vislielākais reģistrēto darba vietu skaits martā ir **kvalificētiem strādniekiem un amatniekiem**, kā arī pakalpojumu un tirdzniecības darbiniekiem. Salīdzinot ar iepriekšējā mēnesī reģistrētajām brīvajām darba vietām, viskrasāk vakanču skaits **palielinājies kvalificētiem lauksaimniecības, mežsaimniecības un zivsaimniecības darbiniekiem, speciālistiem**, kā arī **vienkāršo profesiju veicējiem**. Savukārt **samazinājums** reģistrēto vakanču skaitā vērojams **pakalpojumu un tirdzniecības darbinieku profesijās**.

Mēnesī reģistrēto vakanču skaits sadalījumā pa profesiju grupām (pēc LR profesiju klasifikatora) perioda beigās

| Profesiju pamatgr. Nr. | Profesiju pamatgrupas nosaukums | Reģistrēto darba vietu skaits 2015.g.martā | Reģistrēto darba vietu skaits 2015.g.februārī | Izmaiņas procentos |
|---|---|--|---|--------------------|
| Augstas kvalifikācijas profesijas, tai skaitā: | | 660 | 387 | ↑ 71% |
| 0 | Nacionālo bruņoto spēku profesijas | 0 | 0 | → 0% |
| 1 | Vadītāji | 55 | 40 | ↑ 38% |
| 2 | Vecākie speciālisti | 270 | 198 | ↑ 36% |
| 3 | Speciālisti | 335 | 149 | ↑ 125% |
| Vidējas kvalifikācijas profesijas, tai skaitā: | | 1705 | 1259 | ↑ 35% |
| 4 | Kalpotāji | 119 | 62 | ↑ 92% |
| 5 | Pakalpojumu un tirdzniecības darbinieki | 461 | 575 | ↓ -20% |
| 6 | Kvalificēti lauksaimniecības, mežsaimniecības un zivsaimniecības darbinieki | 59 | 20 | ↑ 195% |
| 7 | Kvalificēti strādnieki un amatnieki | 683 | 372 | ↑ 84% |
| 8 | Iekārtu un mašīnu operatori un izstrādājumu montieri | 383 | 230 | ↑ 67% |
| Zemas kvalifikācijas profesijas | | 779 | 339 | ↑ 130% |
| Kopā | | 3144 | 1985 | ↑ 58% |

Darba devēju pieprasītākās profesijas 2015.gada marta mēnesī (Top 10)



Salīdzinot ar iepriekšējo mēnesi, **augstas kvalifikācijas** profesijās visvairāk ir pieaudzis vakanču skaits eksperta, psihologa, pārdošanas speciālista, klientu konsultanta, tirdzniecības pārstāvja, māsas (medicīnas māsas) profesijās. **Vidējās kvalifikācijas** profesijās: cauruļvadu montētājs, kuģubūves atslēdznieks, konditors, ekskavatora vadītājs, lokmetinātājs metināšanā ar mehānizēto iekārtu aktīvās gāzes vidē (mag), zivju apstrādātājs. Savukārt lielākais vakanču skaita pieaugumsrojams šādās **zemas kvalifikācijas** profesijās: mežsaimniecības strādnieks, ceļa būves palīgstrādnieks, palīgstrādnieks, istabenis, montētājs (roku darba), saimniecības strādnieks.

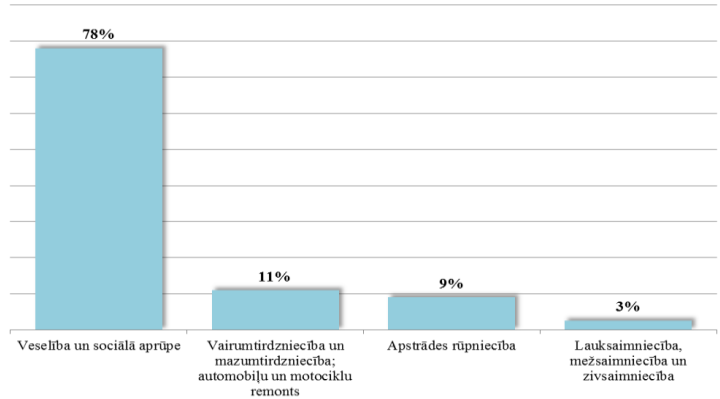
1.4. Darba vietu skaita samazinājumi un palielinājumi

Latvijā pēc darba devēju iesniegtajiem paziņojumiem par darbinieku skaita izmaiņām uzņēmumos, darba devēji 2015.gadā prognozē 229 darba vietu samazinājumu, bet palielinājums plānots par 104 darba vietām.

Darbinieku skaita palielinājumi/samazinājumi valstī kopā

| Ceturkšņi | Palielinājums | | | | | | Samazinājums | | | | | |
|--------------|--------------------------------|--------------------|--------------------------------|--------------------|--------------------------------|--------------------|----------------------------|--------------------|----------------------------|--------------------|----------------------------|--------------------|
| | 2013.gads | | 2014.gads | | 2015.gads | | 2013.gads | | 2014.gads | | 2015.gads | |
| | Palielināšanas gadījumu skaits | Darba vietu skaits | Palielināšanas gadījumu skaits | Darba vietu skaits | Palielināšanas gadījumu skaits | Darba vietu skaits | Atlaišanas gadījumu skaits | Darba vietu skaits | Atlaišanas gadījumu skaits | Darba vietu skaits | Atlaišanas gadījumu skaits | Darba vietu skaits |
| I | 1 | 35 | 2 | 35 | 4 | 104 | 32 | 136 | 20 | 414 | 5 | 210 |
| II | 2 | 37 | 1 | 91 | 0 | 0 | 2 | 9 | 7 | 116 | 1 | 19 |
| III | 2 | 31 | 0 | 0 | 0 | 0 | 9 | 196 | 9 | 272 | 0 | 0 |
| IV | 0 | 0 | 0 | 0 | 0 | 0 | 23 | 521 | 9 | 623 | 0 | 0 |
| KOPĀ: | 5 | 103 | 3 | 126 | 4 | 104 | 87 | 862 | 45 | 1425 | 6 | 229 |

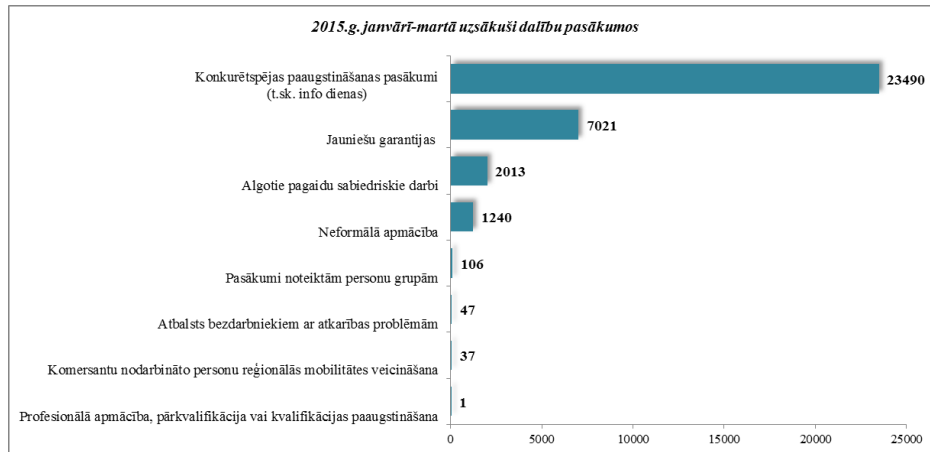
No darba devējiem saņemtās prognozes par darbinieku skaita **samazinājumu sadalījumā pa profesijām/amatiem** - (lielākais skaits) 2015.gadā profesiju/amatu samazinājums tika plānots šādās profesijās: apkopējs, pārdevējs konsultants, šuvējs, elektriķis, tirdzniecības vadītājs, asistents, elektromehānisko iekārtu mehāniķis.



No darba devējiem saņemtās prognozes par darbinieku skaita **palielinājumu sadalījumā pa profesijām** - (lielākais skaits) 2015.gadā tika plānots šādās profesijās: autobusa vadītājs, metālmateriālu metinātājs, rūpniecības iekārtu montieris, komplektētājs, iesaiņotājs (roku darba), metālmateriālu metinātājs.

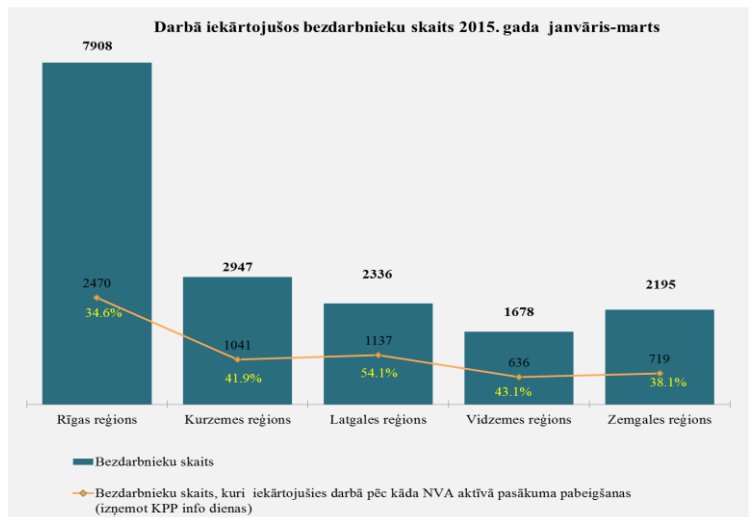
2. Informācija par NVA īstenotajiem pasākumiem

2015.gada 3 mēnešos NVA organizētajos aktīvajos nodarbinātības (t.sk. KPP) pasākumos piedalījušies 36,2 tūkst. bezdarbnieki (viens cilvēks var būt piedalījies vairākās aktivitātēs). Janvārī – martā dalību uzsāka 33,8 tūkst. bezdarbnieki. 2015.gada martā NVA organizētajos aktīvajos nodarbinātības pasākumos piedalījušies 15 519 bezdarbnieki, no tiem martā dalību pasākumos uzsāka 11 448 bezdarbnieki.



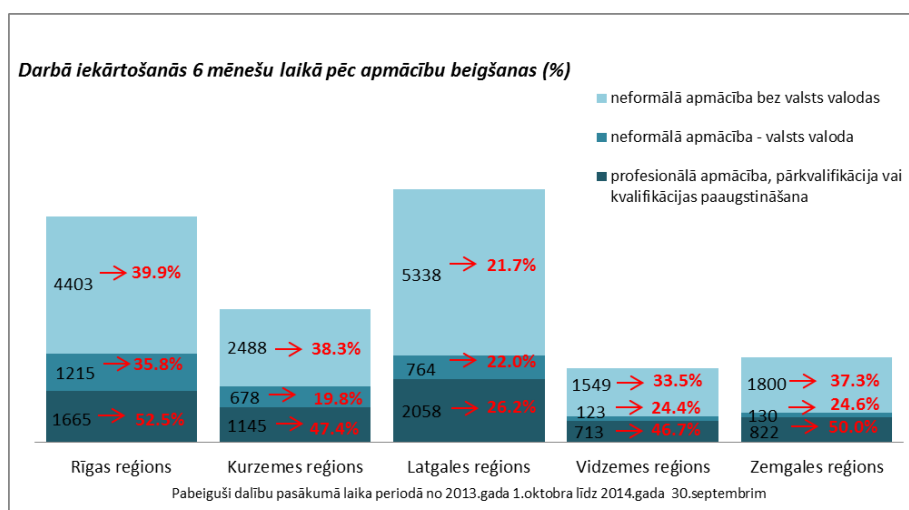
2015.gada 3 mēnešos karjeras konsultācijas saņēmušas 12 065 personas, no tām 10 423 bezdarbnieki un darba meklētāji.

2015.gada janvārī-martā darbā iekārtojušies 17 064 bezdarbnieki, no kuriem 6 003 (35,2%) bezdarbnieki ir iekārtojušies darbā pēc kāda aktīvā pasākuma pabeigšanas (izņemot KPP informatīvās dienas).



Iekārtojušies darbā 6 mēnešu laikā pēc apmācību pabeigšanas:

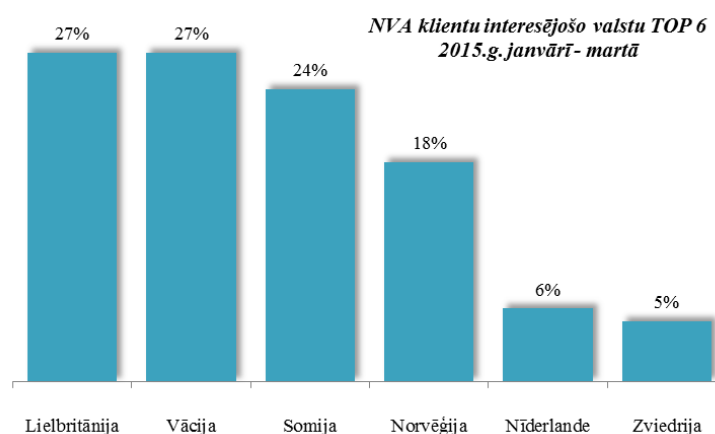
- **42,3%** no bezdarbniekiem, kas ir **pabeiguši profesionālo apmācību, pārkvalifikāciju vai kvalifikācijas paaugstināšanu** laika posmā no 2013.gada 1.oktobra līdz 2014.gada 30.septembrim (kopā – 6 403 personas), 6 mēnešu laikā no apmācību pabeigšanas ir iekārtojušies darbā.
- **32,5%** no bezdarbniekiem, kas ir **pabeiguši neformālo apmācību** (bez valsts valodas programmas) laika posmā no 2013.gada 1.oktobra līdz 2014.gada 30.septembrim (kopā – 15 578 personas), 6 mēnešu laikā no apmācību pabeigšanas ir iekārtojušies darbā.
- **27,5%** no bezdarbniekiem, kas ir pabeiguši **neformālās izglītības programmas „Valsts valodas apguve”** no 2013.gada 1.oktobra līdz 2014.gada 30.augustam (kopā – 2 910 personas), 6 mēnešu laikā no apmācību pabeigšanas ir iekārtojušies darbā.



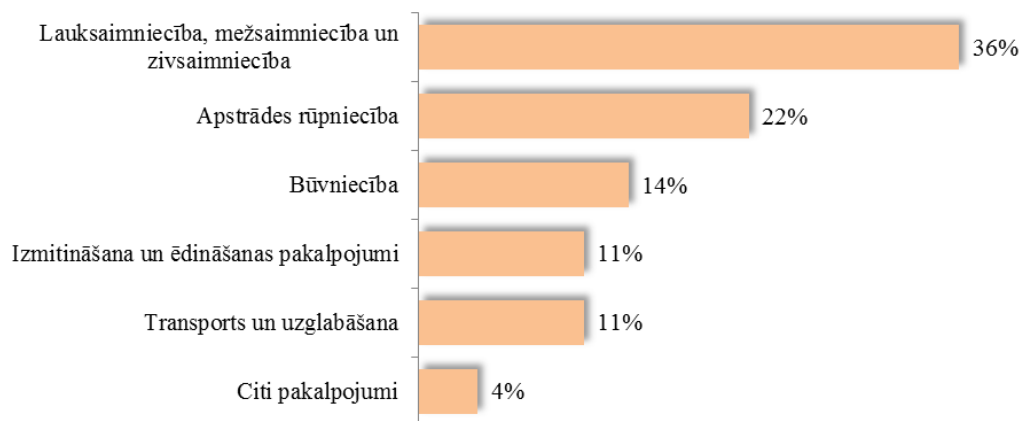
3. NVA klientu interese par darbu ārzemēs

NVA klienti, kas plāno doties darba meklējumos ārpus Latvijas un 2015.gada janvārī – martā konsultējušies pie EURES speciālistiem, vislielāko interesi izrāda par Lielbritāniju un Vāciju – 27% klientu, Somiju – 24% un Norvēģiju – 18% (*viens cilvēks var būt interesējies par vairākām valstīm, profesijām un nozarēm*).

Lielākā interese par darbu ārzemēs ir **vienkāršajās profesijās** (apkopēji, lauksaimniecības un fermas strādnieki, iesaiņotāji u.c.) – 50%, **būvniecības jomas profesijās** – (mūrnieki, betonētāji, flīzētāji, namdari u.c.) – 13%, **kalpotāju profesijās** – (viesmīļi, bārmeņi, pavāri u.c.) – 10%, **ražošanas darbinieku profesijās** – (metinātāji, galdnieki, virpotāji u.c.) – 9%.



*NVA klientu interesējošā nozare darbam ārzemēs TOP 6
2015.g.janvārī-martā*



Vislielākā interese ir par darbu lauksaimniecības, mežsaimniecības un zivsaimniecības nozarē – 36% klientu, apstrādes rūpniecībā – 22%, kā arī būvniecības nozarē – 14%.

*Nodarbinātības valsts aģentūras
Finanšu un attīstības departamenta
Attīstības nodaļas
eksperts A.Maskalovs*