

Bezdarba situācija valstī 2012.gada decembris

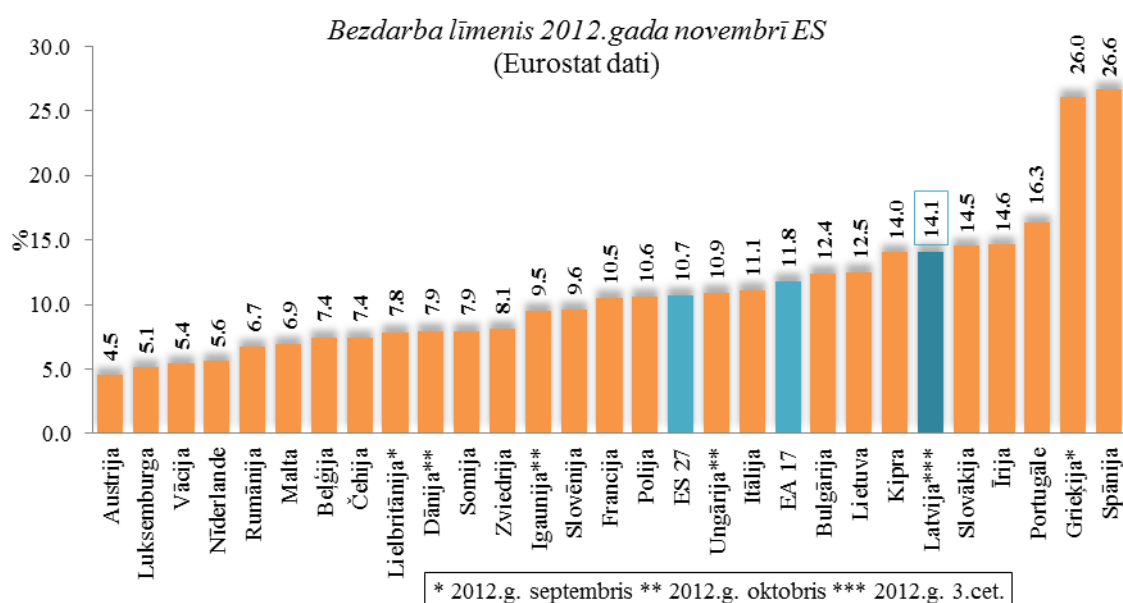
Saturs

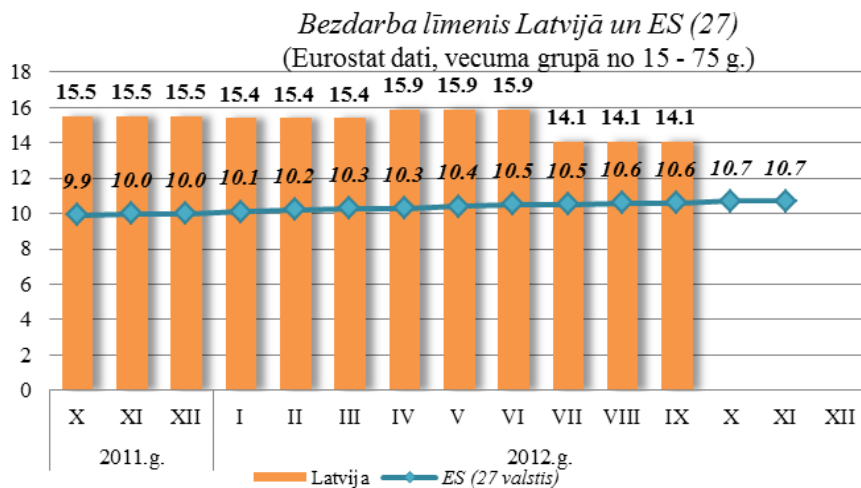
1. Situācijas raksturojums.....	1
1.1. Reģistrētā bezdarba līmenis un bezdarbnieku skaits Latvijā.....	2
1.2. Bezdarbnieka statistiskais portrets	4
1.3. Brīvās darbvietas valstī	9
1.4. Darbvieta skaita samazinājumi un palielinājumi	12
2. Informācija par NVA īstenotajiem pasākumiem.....	12
3. NVA klientu interese par darbu ārzemēs	14

1. Situācijas raksturojums

- Saskaņā ar EUROSTAT datiem bezdarba līmenis Latvijā 2012.gada 3.ceturksnī bija 14,1 % (2011.gada 3.ceturksnī - 15,7 %).
- **Reģistrētā bezdarba līmenis valstī kopš 2012.gada aprīļa samazinājies no 12,9% līdz 10,5 % decembra beigās.**
- **Reģistrēto bezdarbnieku skaits turpina samazināties:** kopš 2012.gada aprīļa reģistrēto bezdarbnieku skaits samazinājies no 132 158 līdz 104 052 decembra beigās.
- 2012.gada **12 mēnešos NVA reģistrētas 28 808 brīvās darba vietas**, kas ir par 2 652 darba vietām vairāk nekā iepriekšējā gadā šajā pašā periodā (2011.gada 12 mēnešos – 26 156).
- **Palielinās to bezdarbnieku īpatsvars, kuru bezdarbnieku statusa ilgums ir 3 gadi un vairāk** (no 6,2 % 2012.gada sākumā līdz 15,5 % decembra beigās).
- 2012.gadā kopumā **darbā iekārtojušies 83 219 bezdarbnieki**, no kuriem 36 464 (43,8 %) bezdarbnieki ir iekārtojušies darbā pēc NVA aktīvo nodarbinātības pasākumu pabeigšanas (izņemot KPP informatīvās dienas).
- **Visvairāk NVA reģistrēto bezdarbnieku ir vienkāršās profesijās** (palīgstrādnieki, mazumtirdzniecības veikalu pārdevēji, apkopēji).
- **Lielākais darbaspēka pieprasījums (pēc NVA reģistrēto vakancu skaita) decembrī ir apstrādes rūpniecības, transporta un uzglabāšanas, vairumtirdzniecības un mazumtirdzniecības nozarēs.**

Bezdarba līmenis Eiropas Savienībā (ES) 2012. gada novembrī bija 10,7 %. **Latvijā** novembrī bija sestais augstākais bezdarba līmenis ES, veidojot **14,1 %** (2012.gada 3.ceturksnis). Zemākais bezdarba līmenis starp ES dalībvalstīm 2012.gada novembrī tika reģistrēts **Austrijā** (4,5 %), **Luksemburgā** (5,1 %), **Nīderlandē** (5,6 %) un **Vācijā** (5,4 %), bet augstākais – **Spānijā** (26,6 %) un **Grieķijā** (26,0 % 2012.gada septembrī).





Salīdzinot ar iepriekšējā gada attiecīgo mēnesi, septiņām dalībvalstīs ir vērojams bezdarba līmeņa kritums, astoņpadsmit – palielinājums. Lielākais bezdarba līmeņa kritums ir **Igaunijā** (no 12,1 % 2011. gada oktobrī uz 9,5 % 2012. gada oktobrī), **Lietuvā** (attiecīgi no 13,9 % uz 12,5 %) un **Latvijā** (no 15,7 % 2011.gada 3.ceturksnī uz 14,1 % 2012.gada 3.ceturksnī). Lielākais bezdarba līmeņa pieaugums – **Griekijā** (no 18,9 % 2011. gada septembrī līdz 26,0 % 2012. gada septembrī), **Kiprā** (attiecīgi no 9,5 % līdz 14,0 %), **Spānijā** (attiecīgi no 23,0 % līdz 26,6 %) un **Portugālē** (no 14,1 % līdz 16,3 %).

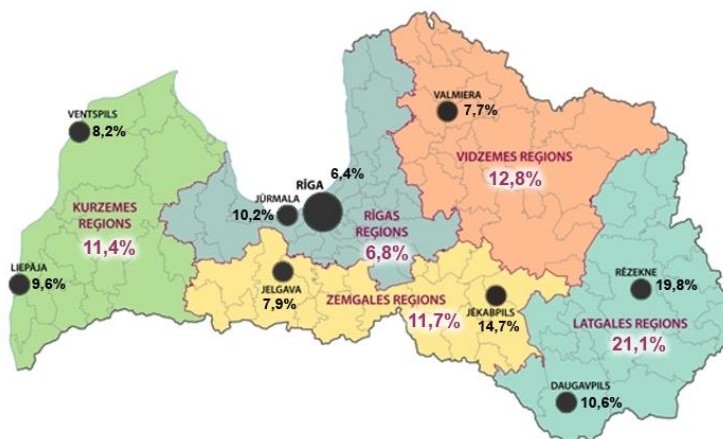
2012.gada novembrī bezdarba līmenis **ASV** sasniedzis – 7,8 % un **Japānā**– 4,1%.¹

1.1. Reģistrētā bezdarba līmenis un bezdarbnieku skaits Latvijā

Reģistrētā bezdarba līmenis valstī 2012.gada decembra beigās bija 10,5 % (bezdarbnieku īpatsvars ekonomiski aktīvo iedzīvotāju kopskaitā). Salīdzinot ar 2012.gada novembra beigām reģistrētā bezdarba līmenis samazinājies par 0,1 % punktiem.

Zemākais bezdarba līmenis 2012.gada decembrī reģistrēts Rīgas reģionā – **6,8 %**, augstākais bezdarba līmenis bija Latgales reģionā – **21,1 %**. Kurzemes reģionā bezdarba līmenis novembrī bija **11,4 %**, Zemgales reģionā – **11,7 %** un Vidzemes reģionā – **12,8 %**. Decembrī bezdarba līmeņa samazinājums vērojams tikai Latgales reģionā (par 0,1 % punktu), Rīgas, Zemgales un Vidzemes reģionos bezdarba līmenis palicis nemainīgs, savukārt Kurzemes reģionā bezdarba līmenis palielinājies 0,2 % punktiem.

*Reģistrētais bezdarba līmenis valstī
2012.gada 31.decembrī - 10,5 %*



Valsts lielākajās pilsētās bezdarba līmenis decembrī bija: Rīgā – **6,4 %**, Jelgavā – **7,9 %**, Ventspilī – **8,2 %**, Valmierā – **7,7 %**, Daugavpilī – **10,6 %**, Jūrmalā – **10,2 %**, Liepājā – **9,6 %**, Jēkabpilī – **14,7 %**, Rēzeknē – **19,8 %**. Decembrī reģistrētā bezdarba līmenis Ventspilī palielinājies par 0,3 % punktiem. Jūrmalā un Valmierā bezdarba līmenis samazinājies par 0,4 %, Jēkabpilī par 0,2 % punktiem un Rēzeknē par 0,1 % punktu, savukārt pārējās Latvijas lielākajās pilsētās bezdarba līmenis palicis nemainīgs.

¹ EUROSTAT. „Euro area unemployment rate at 11,8 %”

Reģistrētā bezdarba līmenis perioda beigās, %

Gadi	Mēneši											
	Jan	Feb	Mar	Apr	Mai	Jūn	Jūl	Aug	Sep	Okt	Nov	Dec
2007	6,5	6,5	6,3	6,1	5,9	5,8	5,7	5,4	5,1	4,9	4,8	4,9
2008	5,0	5,0	4,9	4,8	4,8	4,9	5,1	5,2	5,3	5,6	6,1	7,0
2009	8,3	9,5	10,7	11,0	11,3	11,5	11,8	12,3	13,2	14,1	15,1	16,0
2010	16,6	17,1	17,3	16,7	16,2	15,6	15,3	15,0	14,6	14,3	14,3	14,3
2011	14,5	14,5	14,4	13,9	13,2	12,6	12,1	11,8	11,6	11,5	11,5	11,5
2012	11,7	11,8	11,7	11,3*/ 12,9**	12,3	11,9	11,6	11,3	11,0	10,7	10,6	10,5

* Reģistrētā bezdarba līmenis valstī 2012.gada aprīļa beigās bija 11,3% (bezdarbnieku īpatsvars ekonomiski aktīvo iedzīvotāju kopskaitā pirms CSP veiktā pārrēķina atbilstoši tautas skaitīšanas datiem). Valstī bezdarba līmenis salīdzinājumā ar 2012.gada martu samazinājās par 0,4% punktiem.

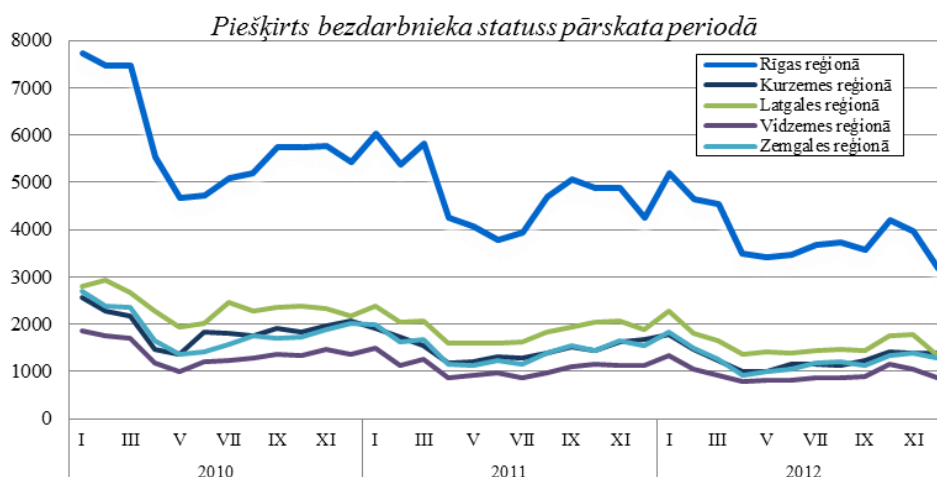
** Ņemot vērā aktualizēto ekonomiski aktīvo iedzīvotāju skaitu, bezdarba līmenis 2012. gada aprīļa beigās ir 12,9 %, kas ir par 1,6 % punktiem augstāks nekā rēķinot pēc iepriekš izmantotā ekonomiski aktīvo iedzīvotāju skaita. CSP aktualizētais ekonomiski aktīvo iedzīvotāju skaits tiks izmantots bezdarba līmeņa aprēķināšanai 2012.gada aprīlī un turpmākos mēnešos.

2012.gada decembra beigās Nodarbinātības valsts aģentūrā (turpmāk – NVA) reģistrēti **104 052** bezdarbnieki, mēneša laikā reģistrēto bezdarbnieku skaits valstī ir samazinājies par 362 cilvēkiem jeb 0,3 %.

Bezdarbnieku skaits (uz mēneša beigām)

Gadi	Mēneši											
	Jan	Feb	Mar	Apr	Mai	Jūn	Jūl	Aug	Sep	Okt	Nov	Dec
2007	69532	68943	67154	65118	62833	62287	60635	57940	54690	52383	51660	52321
2008	53325	53429	52806	52897	52213	54012	55436	56333	57644	61049	67065	76435
2009	90436	103731	116768	123127	126595	129269	132519	137586	147754	157897	169236	179235
2010	186295	192032	194253	189881	183476	176879	173301	169676	165386	162497	161816	162463
2011	164551	164880	163454	157857	149600	142428	137638	134175	131659	130541	130240	130296
2012	132575	133413	132158	127783	121994	117606	114689	111542	108322	105670	104414	104052

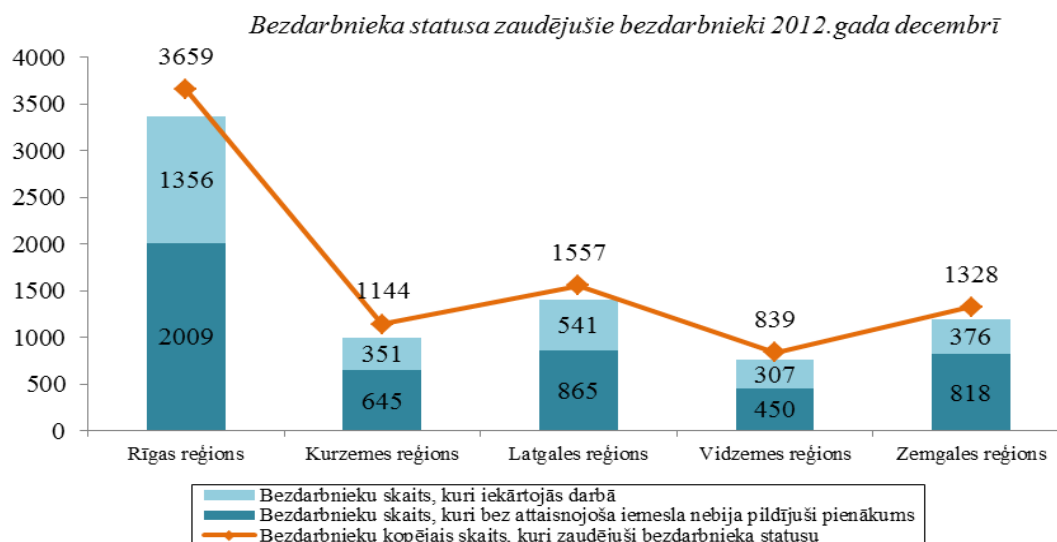
Bezdarbnieka statuss 2012.gada decembrī piešķirts 8 055 personām, tas ir par 1 497 personām mazāk nekā 2012.gada novembrī.



Lielākais bezdarbnieka statusa piešķiršanas skaits decembrī sadalījumā pēc pēdējās nodarbošanās profesijas: palīgstrādnieks – 476, mazumtirdzniecības veikala pārdevējs – 289, ceļa būves palīgstrādnieks – 189, automobiļa vadītājs – 163, būvstrādnieks – 153, apkopējs – 142, sētnieks – 118, kravas automobiļa vadītājs – 111, ekskavatora vadītājs – 105 un traktora vadītājs – 99.

Bezdarbnieka statusu 2012.gada decembrī zaudējušas 8 527 personas, tas ir par 2 440 cilvēkiem jeb 22,2 % mazāk nekā 2012.gada novembrī. Decembrī bezdarbnieka statusu zaudējušo bezdarbnieku kopskaitā:

- darbā iekārtojušās – **2 931** (34,4 %) personas;
- nav pildījušas bezdarbnieka pienākumus – **4 787** (56,1 %) personas.



Reģistrēto bezdarbnieku skaits sadalījumā pa profesijām pēc pēdējās nodarbošanās 2012.gada decembra beigās (lielākais skaits): palīgstrādnieks – **6 490** (6,2 %), mazumtirdzniecības veikala pārdevējs – **4 763** (4,6 %), apkopējs – **3 139** (3 %), sētnieks – **1 648**, automobiļa vadītājs – **1 152**, apsargs – **1 006**, pavārs – **992**, kokapstrādes operators – **893**, pārdevējs konsultants – **883**.

Reģistrētā bezdarba prognoze 2013.gadam

Tiek prognozēts, ka 2013.gada sākumā reģistrēto bezdarbnieku skaits sasniegs 105 000, bet 2013.gada beigās bezdarbnieku skaits būs samazinājies līdz 85 000 personām. Tāpat tiek prognozēts, ka 2013.gadā 75 000 bezdarbnieki iekārtosies darbā. Savukārt bezdarba līmenis gada sākumā tiek prognozēts tādā pašā līmenī kā 2012.gada beigās – 10,5 %, bet jau 2013.gada maijā bezdarba līmenis varētu sasniegt 9,8 %, augustā – 9,1 %, oktobrī – 8,8 % un 2013.gada beigās – 8,6 %.

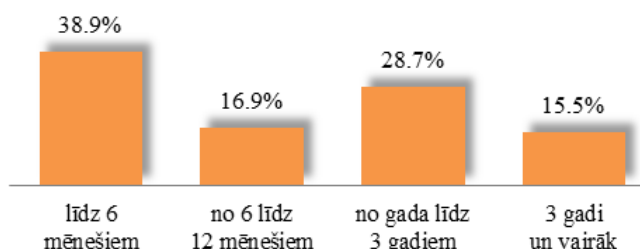
Kopsavilkums par bezdarba izmaiņām salīdzinājumā ar iepriekšējo mēnesi:

- Reģistrētā bezdarba līmenis valstī salīdzinājumā ar iepriekšējo mēnesi samazinājies par 0,1 % punktu.
- Decembrī bezdarba līmeņa samazinājums vērojams tikai Latgales reģionā (par 0,1 % punktu), Rīgas, Zemgales un Vidzemes reģionos bezdarba līmenis palicis nemainīgs, savukārt Kurzemes reģionā bezdarba līmenis palielinājies 0,2 % punktiem.
- Mēneša laikā reģistrēto bezdarbnieku skaits valstī ir samazinājies par 362 cilvēkiem.
- Bezdarbnieka statuss decembrī piešķirts par 1497 personām mazāk nekā novembrī.
- Decembrī bezdarbnieka statusu zaudējušo (kopā 8 527 personas) bezdarbnieku kopskaitā 2 931 jeb 34,4 % personu iekārtojušās darbā.

1.2. Bezdarbnieka statistiskais portrets

Salīdzinot ar 2012.gada novembri par 0,5 % punktiem ir samazinājies bezdarbnieku īpatsvars, kuru bezdarbnieku statusa ilgums ir no 6 līdz 12 mēnešiem un par 1,2 % punktiem no gada līdz 3 gadiem, par 1,4 % punktiem palielinājies bezdarbnieku īpatsvars, kuru bezdarbnieku statusa ilgums ir līdz 6 mēnešiem un par 0,3 % punktiem - 3 gadi un vairāk.

Bezdarbnieku īpatsvars sadalījumā pēc bezdarba ilguma 2012.g. 31.decembrī





No reģistrēto bezdarbnieku kopskaita 2012.gada decembra beigās **57 %** (skaits – 59 350) bija sievietes un **43 %** (skaits – 44 702) vīrieši.

2012.gada decembra beigās pusei (49,8 %) bezdarbnieku bija zems izglītības līmenis (bez/ar pamatizglītību, ar vispārējo vidējo izglītību), ar profesionālo izglītību – 37,2 %.

Bezdarbnieku kopskaitā 2012.gada decembra beigās **12 998** (12,5 %) bija **bezdarbnieki ar augstāko izglītību** (9 318 jeb 72 % sievietes un 3 680 jeb 28 % vīrieši).

*Bezdarbnieki sadalījumā pēc iegūtās izglītības
(31.12.2012.)*

	 sievietes	 vīrieši
Augstākā 12 998 (12,5 %)	9 318	3 680
Profesionālā izglītība 38 718 (37,2 %)	20 786	17 932
Vidējā vispārējā 27 859 (26,8 %)	16 290	11 569
Pamatizglītība 20 851 (20 %)	11 081	9 770
Zemāka par pamata 3 096 (3 %)	1 605	1 491



*Reģistrēto bezdarbnieku skaits ar augstāko izglītību sadalījumā pa profesiju grupām
2012.gada 31.decembrī (lielākais skaits)*

Izglītības profesijas nosaukums	Bezdarbnieku skaits	% no kopskaita
EKONOMISTS	1977	15,2 %
INŽENIERIS (Būvinženieri, Elektroinženieri, mehānikas, elektronikas utt.)	1819	14 %
SKOLOTĀJS (vispārējās vidējās izglītības, profesionālās izglītības, pamatskolas, pirmsskolas utt.)	1418	10,9 %
DIREKTORS /VADĪTĀJS (uzņēmumu, struktūrvienību, nodaļu utt.)	1106	8,5 %
JURISTS	674	5,2 %
SPECIĀLISTI (sabiedrisko attiecību, personāla, loģistikas, vides aizsardzības, dizaina, banku utt.)	651	5 %
UZŅĒMĒJDARBĪBAS (KOMERCDARBĪBAS) SPECIĀLISTS	385	3 %
GRĀMATVEDIS	317	2,4 %
TEHNOLOGS (pārtikas un dzērienu, šūšanas, tekstilmateriālu, kokapstrādes utt.)	298	2,3 %
FILOLOGS	262	2 %

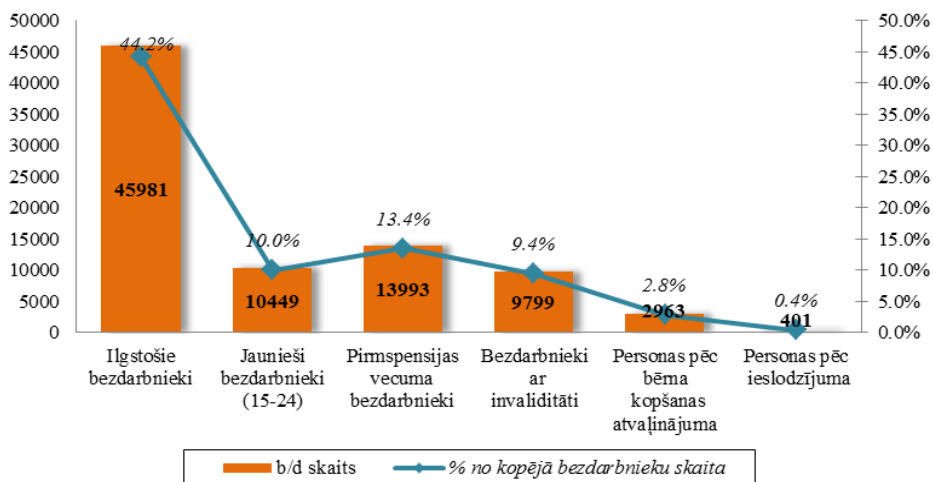
Reģistrēto bezdarbnieku skaits ar augstāko izglītību sadalījumā pēc iegūtās izglītības profesijas 2012.gada decembra beigās (lielākais skaits): ekonomists – **1 873**, vispārējās vidējās izglītības skolotājs – **693**, jurists – **674**, komercdarbības speciālists – **342**, mehānikas inženieris – **288**, būvinženieris – **286**, direktors/vadītājs – **277**, pamatdarbības struktūrvienības vadītājs – **263**, filologs – **262**.

Dalījumā **pa vecuma grupām** 2012.gada decembra beigās lielāko reģistrēto bezdarbnieku skaitu veido bezdarbnieki vecumā no 45 – 54 gadiem – 30 393 bezdarbnieki, kas ir 29,2 % no kopējā reģistrēto bezdarbnieku skaita. Reģistrētie bezdarbnieki, kuri vecāki par 45 gadiem, vidējais bezdarba ilgums pārsniedz 20 mēnešus, savukārt bezdarbnieki vecuma grupā līdz 30 gadiem vidējais bezdarba ilgums ir mazāks par gadu, jāsecina, ka gados vecākiem bezdarbniekiem ir būtiski lielāks risks kļūt par ilgstošo bezdarbnieku nekā gados jaunākiem.

*Bezdarbnieki sadalījumā pa vecuma grupām
(31.12.2012.)*

	 sievietes	 vīrieši
15-24 gadi 10 449 (10 %)	6 138	4 311
25-34 gadi 19 973 (19,2 %)	12 492	7 481
35-44 gadi 22 551 (21,7 %)	12 938	9 613
45-54 gadi 30 393 (29,2 %)	16 320	14 073
55-59 gadi 16 277 (15,7 %)	9 038	7 239
60 un vairāk gadi 4 409 (4,2 %)	2 424	1 985

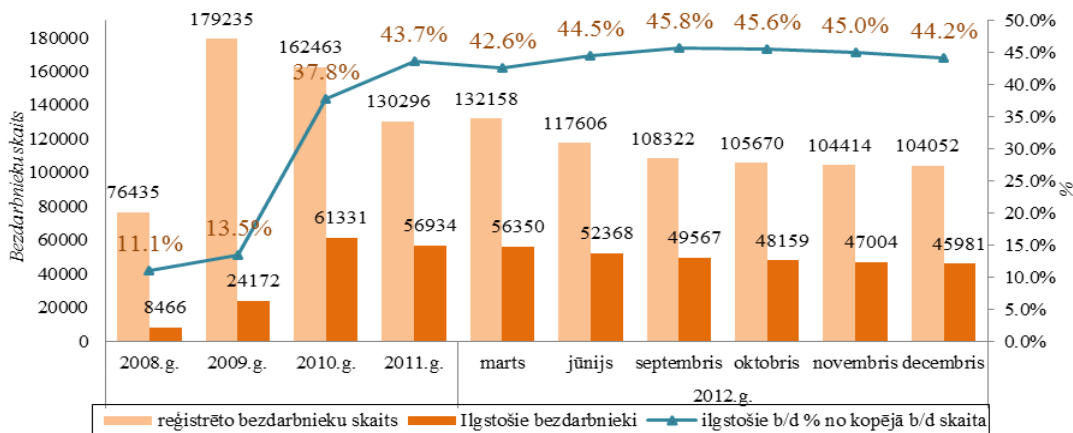
Mērķgrupu bezdarbnieki 2012. gada decembra beigās



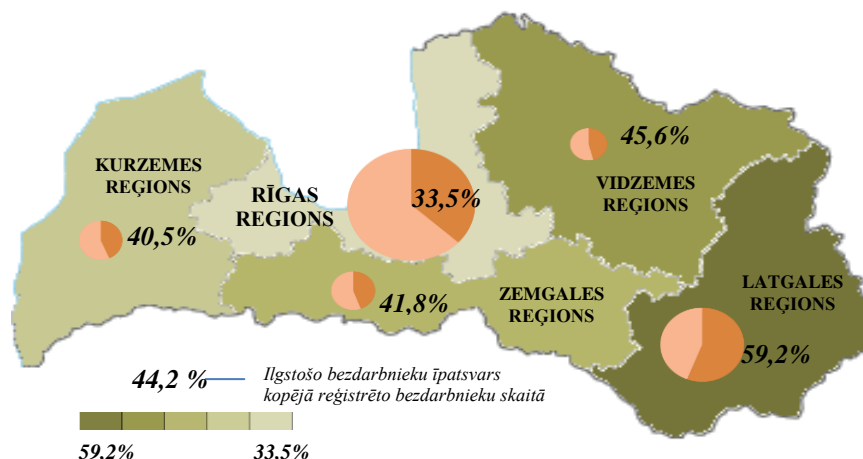
Ilgstošie bezdarbnieki

2012.gada decembra beigās **45 981** bija **ilgstošie bezdarbnieki**, kas ir **44,2 %** no kopējā reģistrēto bezdarbnieku skaita, šis rādītājs salīdzinot ar iepriekšējo mēnesi ir samazinājies par 0,8 % punktiem (absolūtos skaitļos samazinoties no 47 004 personām šī gada novembra beigās līdz 45 981 personām decembra beigās). Ilgstošo bezdarbnieku kopskaitā 64,9 % bezdarbnieku ir ar bezdarba ilgumu no gada līdz 3 gadiem. Lielākais ilgstošo bezdarbnieku īpatsvars vērojams vecuma grupā no 50 - 59 gadiem (39,3 %). Vairāk kā pusei (51,6 %) ilgstošo bezdarbnieku ir zems izglītības līmenis (bez/ar pamatzglītību, ar vispārējo vidējo izglītību), ar profesionālo izglītību 38,7 %, ar augstāko izglītību 9,3 %. Ilgstošo bezdarbnieku kopskaitā 17,1 % ir pirmspensijas vecuma bezdarbnieki, 12,1 % - bezdarbnieki ar invaliditāti. Lielākās ilgstošo bezdarbnieku skaits sadalījumā pa profesijām pēc pēdējās nodarbošanās 2012.gada decembra beigās: palīgstrādnieki – 3 605, mazumtirdzniecības veikala pārdevēji – 1 992, apkopēji – 1 592, sētnieki – 804.

Ilgstošo bezdarbnieku īpatsvars

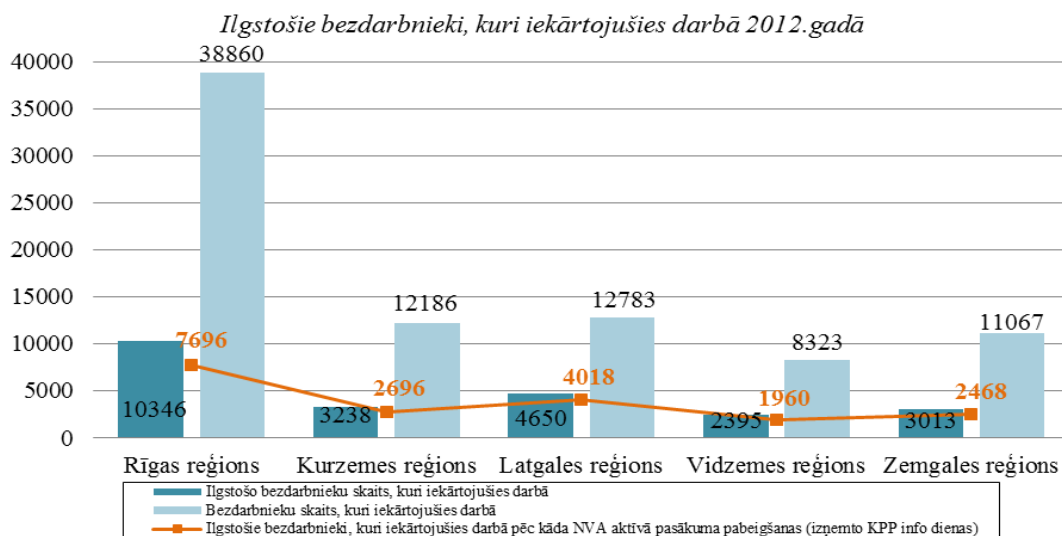


Lielākais ilgstošo bezdarbnieku īpatsvars ir vērojams Latgales reģionā (59,2 %), mazākais - Rīgas reģionā (33,5 %). Salīdzinājumā ar iepriekšējo mēnesi vērojams ilgstošo bezdarbnieku



īpatsvara samazinājums par 1,9 % punktiem Kurzemes, par 0,8 % punktiem Rīgas, par 0,6 % punktiem Vidzemes, par 1,4 % punktiem Zemgales reģionā un par 0,2 % punktiem Latgales reģionā.

2012.gada 12 mēnešos NVA organizētajos aktīvajos nodarbinātības pasākumos ir piedalījušies 75,1 tūkst. ilgstošie bezdarbnieki (viens cilvēks var būt piedalījies vairākās aktivitātēs). 2012.gada decembrī NVA organizētajos aktīvajos nodarbinātības pasākumos piedalījušies 16 810 ilgstošie bezdarbnieki, no tiem decembrī dalību pasākumos uzsāka 4 231 ilgstošie bezdarbnieki. Karjeras konsultācijas 2012.gada 12 mēnešos saņēmuši 12 603 ilgstošie bezdarbnieki.



2012.gada 12 mēnešos darbā iekārtojušies 23 642 ilgstošie bezdarbnieki, no kuriem 18 838 (79,7 %) ilgstošie bezdarbnieki ir iekārtojušies darbā, pēc kāda aktīvā pasākuma pabeigšanas (izņemot KPP informatīvās dienas).

Jaunieši bezdarbnieki

Pēc Eurostat informācijas jauniešu bezdarba līmenis joprojām ir augsts. 2012.gada novembrī **ES (27 valstis)** jauniešu (zem 25 gadiem) bezdarba līmenis sasniedza 23,7 %. 2011.gada novembrī šis rādītājs bija 22,2 % jeb par 1,5 % zemāks nekā 2012.gada novembrī. Zemākais bezdarba līmenis jauniešu vidū bija vērojams **Vācijā** (8,1 %), **Austrijā** (9,0 %) un **Nīderlandē** (9,7 %), bet augstākais - **Grieķijā** (57,6 % 2012.gada septembrī) un **Spānijā** (56,5 %). Atbilstoši Eurostat datiem **Latvijā** jauniešu bezdarba līmenis bijis 31,9 % (2012.gada septembrī).²

Jauniešu īpatsvars kopējā reģistrēto bezdarbnieku skaitā 2012.gada decembra beigās veido 10,0 % (10 449 jaunieši bezdarbnieki vecumā 15–24 gadi). No reģistrētajiem jauniešiem bezdarbniekiem 87,5 % ir vecumā no 20 līdz 24 gadiem. Jauniešu bezdarbnieku īpatsvars kopējā reģistrēto bezdarbnieku skaitā, salīdzinājumā ar iepriekšējo mēnesi samazinājies par 0,2 % punktiem.

2012.gada decembra beigās 67,8 % no reģistrētiem jauniešiem bezdarbniekiem ir zems izglītības līmenis (bez/ar pamatizglītību, ar vispārējo vidējo izglītību), 22,8 % - ar profesionālo izglītību, 9,0 % - ar augstāko izglītību. Jauniešu bezdarbnieku kopskaitā 22,2 % veido ilgstošie bezdarbnieki.

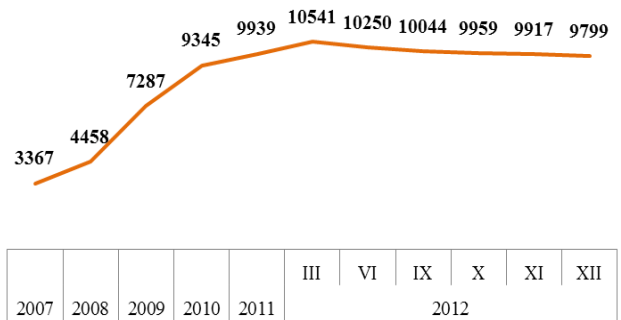
Vairāk nekā puse (61,6 %) jauniešu bezdarbnieku (15-24 gadi) ir ar bezdarba ilgumu līdz 6 mēnešiem, salīdzinot ar iepriekšējo mēnesi šādu bezdarbnieku īpatsvars ir palielinājies par 0,8 % punktiem.

² EUROSTAT. „Euro area unemployment rate at 11,8%”

Bezdarbnieki ar invaliditāti

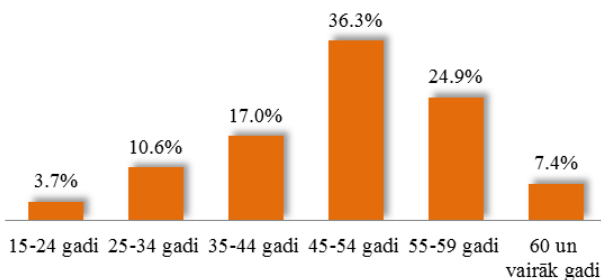
NVA 2012.gada decembra beigās reģistrēti **9 799** bezdarbnieki ar invaliditāti, kas ir **9,4 %** no kopējā reģistrētā bezdarbnieku skaita valstī. Bezdarbnieku ar invaliditāti kopskaitā 5 127 (52,3 %) ir sievietes un 4 675 (47,7 %) – vīrieši. Bezdarbnieku ar invaliditāti īpatsvars kopējā reģistrēto bezdarbnieku skaitā valstī decembrī, salīdzinot ar novembri, samazinājies par 0,1% punktu.

Bezdarbnieki ar invaliditāti pārskata perioda beigās

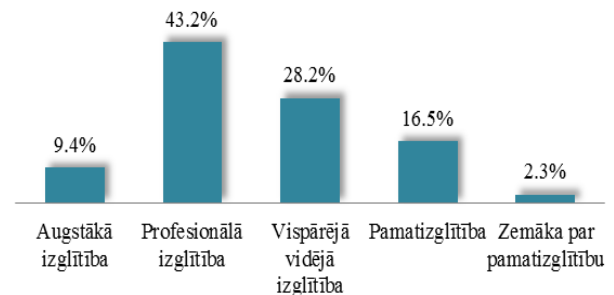


Dalījumā pa vecuma grupām 2012.gada decembra beigās lielāko reģistrēto bezdarbnieku ar invaliditāti skaitu veido bezdarbnieki vecumā no 45-54 gadiem – 3 558 bezdarbnieki, kas ir 36,3 % no kopējā bezdarbnieku ar invaliditāti skaita. Bezdarbnieku īpatsvars vecuma grupā 60 un vairāk gadi, salīdzinot ar iepriekšējo mēnesi, samazinājies par 0,2 % punktiem bezdarbnieku ar invaliditāti kopskaitā.

Bezdarbnieku ar invaliditāti īpatsvars sadalījumā pa vecuma grupām decembra beigās



Bezdarbnieku ar invaliditāti īpatsvars sadalījumā pēc izglītības decembra beigās

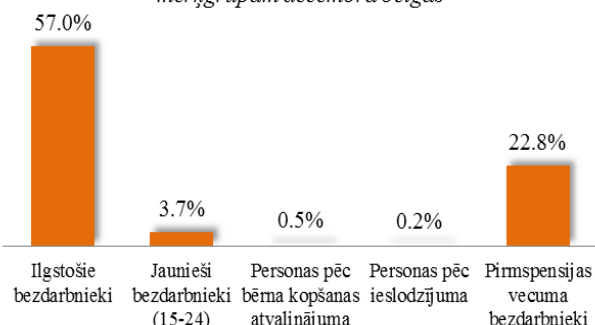


Gandrīz puse (47,0 %) 2012.gada decembra beigās reģistrēto bezdarbnieku ar invaliditāti ir ar zemu izglītības līmeni (bez/ar pamatizglītību, ar vispārējo vidējo izglītību), 43,2 % - ar profesionālo izglītību un 9,4 % - ar augstāko izglītību, šādu bezdarbnieku īpatsvars.

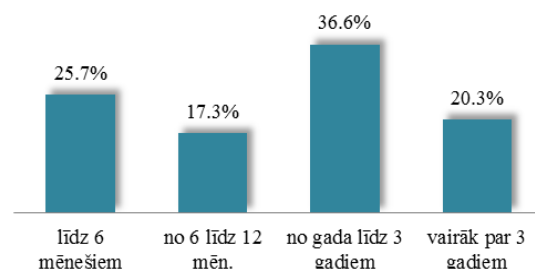
2012.gada decembra beigās vairāk nekā pusi (57,0 %) no reģistrētajiem bezdarbniekiem ar invaliditāti veido ilgstošie bezdarbnieki. Šādu bezdarbnieku īpatsvars, salīdzinot ar novembri, samazinājies par 0,4 % punktiem. Tāpat par 0,1 % punktu samazinājies arī jauniešu bezdarbnieku (15-24 vecumā) īpatsvars no reģistrētajiem bezdarbniekiem ar invaliditāti.

Dalījumā pēc bezdarba ilguma 2012.gada decembra beigās lielāko skaitu bezdarbnieku ar invaliditāti veido bezdarbnieki, kuru bezdarbnieka statusa ilgums ir no gada līdz trīs gadiem – 3 591, kas ir 36,6 % no kopējā bezdarbnieku ar invaliditāti skaita. Šādu bezdarbnieku īpatsvars, salīdzinot ar novembri, ir samazinājies par 1 %. Bezdarbnieku īpatsvara samazinājums vērojams arī bezdarbniekiem ar statusu no 6 līdz 12 mēnešiem (par 0,6 % punktiem), savukārt bezdarbnieku īpatsvars palielinājies par 1 % tiem bezdarbniekiem, kuru bezdarbnieku statusa ilgums ir līdz 6 mēnešiem un par 0,5 % punktiem, kuru bezdarbnieku statusa ilgums ir vairāk par 3 gadiem.

Bezdarbnieku ar invaliditāti īpatsvars sadalījums pa mērķgrupām decembra beigās

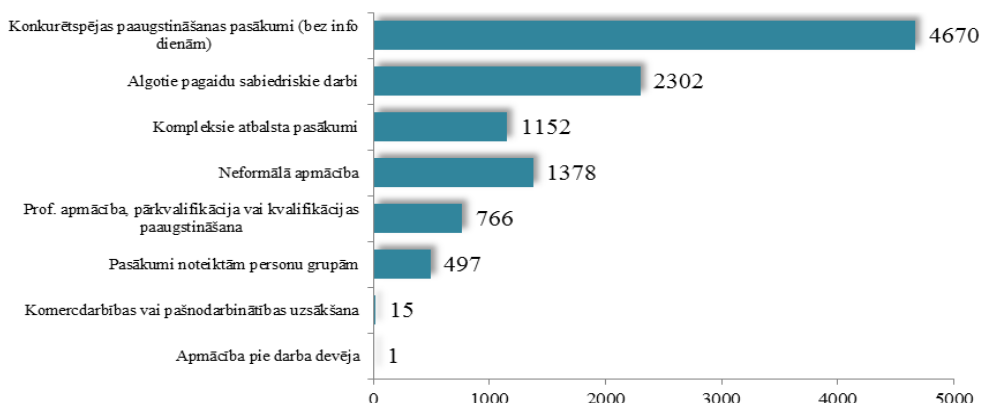


Bezdarbnieku ar invaliditāti īpatsvars sadalījumā pēc bezdarba ilguma decembra beigās



2012.gada 12 mēnešos NVA organizētajos aktīvajos nodarbinātības pasākumos piedalījušies 15,5 tūkst. bezdarbnieki ar invaliditāti (viens cilvēks var būt piedalījies vairākās aktivitātēs). 2012.gada decembrī NVA organizētajos aktīvajos nodarbinātības pasākumos piedalījušies 3 090 bezdarbnieki ar invaliditāti, no tiem decembrī dalību pasākumos uzsāka 1 067 bezdarbnieki ar invaliditāti.

Bezdarbnieku skaits ar invaliditāti, kuri uzsākuši dalību NVA pasākumos 2012.gadā



Karjeras konsultācijas 2012.gada 12 mēnešos saņēmušas 2 892 personas ar invaliditāti, no tiem bezdarbnieki (darba meklētāji) – 2 812.

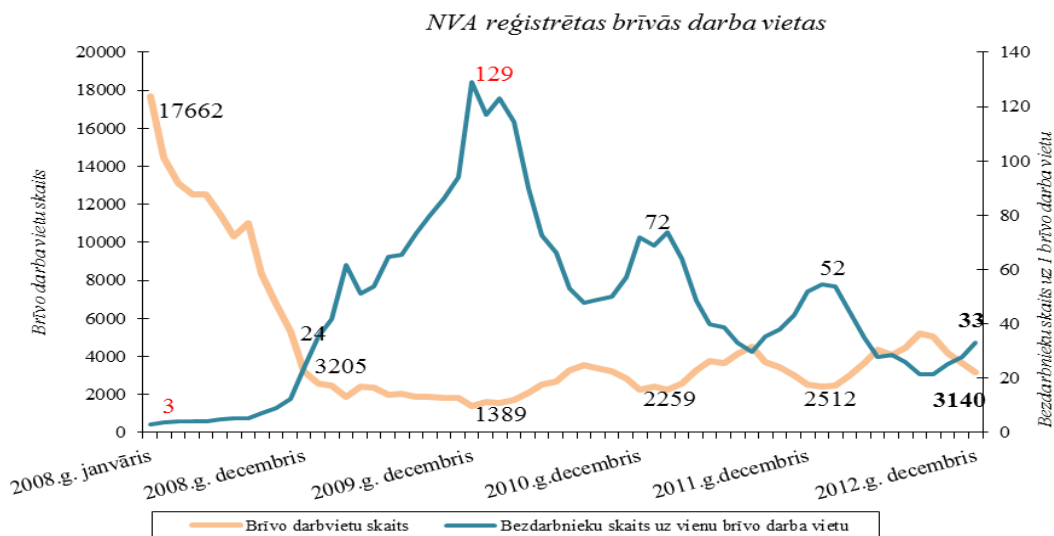
2012.gada 12 mēnešos darbā iekārtojušās 3 194 personas ar invaliditāti, no kuriem 1 875 (58,7 %) bezdarbnieki ir iekārtojušies darbā, pēc kāda aktīvā pasākuma pabeigšanas (izņemot KPP informatīvās dienas).

Kopsavilkums par bezdarbnieka statistiskā portreta izmaiņām salīdzinājumā ar iepriekšējo mēnesi:

- Par 0,5 % punktiem palielinājies to bezdarbnieku īpatsvars, kuru bezdarbnieku statusa ilgums ir no 6 līdz 12 mēnešiem un par 1,2 % punktiem no gada līdz 3 gadiem.
- Par 1,4 % punktiem samazinājies to bezdarbnieku īpatsvars, kuru bezdarbnieku statusa ilgums ir līdz 6 mēnešiem un par 0,3 % punktu 3 gadi un vairāk.
- Par 0,8 % punktiem samazinājies ilgstošo bezdarbnieku īpatsvars kopējā bezdarbnieku skaitā.
- Visos Latvijas reģionos vērojams ilgstošo bezdarbnieku īpatsvara samazinājums (par 1,9 % punktiem Kurzemes, par 0,8 % punktiem Rīgas, par 0,6 % punktiem Vidzemes, par 1,4 % punktu Zemgales reģionā un Latgales reģionā par 0,2 %).

1.3. Brīvās darbvietas valstī

Reģistrēto bezdarbnieku skaits būtiski pārsniedz darba piedāvājumu skaitu. Uz katru brīvo darbvieta 2012.gada decembrī pretendē **33 bezdarbnieki**.



Darba devēji 2012.gada decembrī NVA reģistrējuši **1 177** brīvās darbvietas, kas ir par 796 darbvietām mazāk nekā novembrī.

NVA decembra beigās bija reģistrētas **3 140** brīvās darbvietas, salīdzinot ar novembra beigām, brīvo darbvietu skaits samazinājies par 535 darbvietām.

Brīvo darbvietu skaits perioda beigās

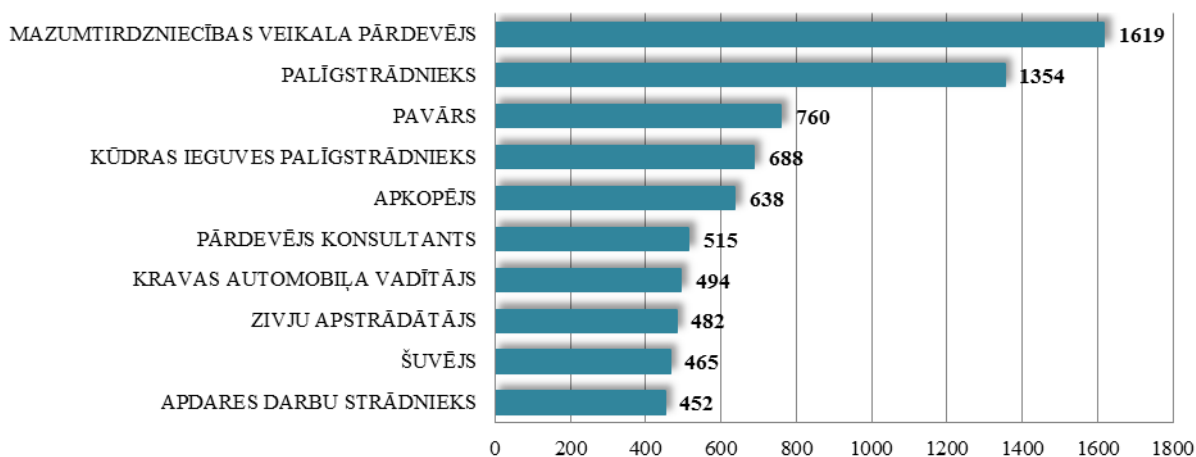
Gadi	Mēneši											
	Jan	Feb	Mar	Apr	Mai	Jūn	Jūl	Aug	Sep	Okt	Nov	Dec
2007	16650	16414	16500	18000	19200	21015	21915	24613	23332	21986	20342	18147
2008	17662	14463	13111	12535	12517	11444	10321	11001	8304	6762	5337	3205
2009	2549	2477	1895	2409	2353	1998	2027	1875	1856	1836	1796	1389
2010	1594	1560	1696	2111	2533	2672	3279	3551	3395	3237	2837	2259
2011	2391	2234	2556	3264	3738	3674	4142	4508	3726	3452	3025	2512
2012	2430	2482	2987	3665	4364	4094	4448	5192	5073	4183	3675	3140

Kopumā NVA reģistrētās brīvās darbvietas 2012.gada decembra beigās sadalījumā pa nozarēm (lielākais skaits): Apstrādes rūpniecībā (C) – **1 267**, Transports un uzglabāšana (H) – **360**, Vairumtirdzniecība un mazumtirdzniecība; automobiļu un motociklu remonts (G) – **265**, Informācijas un komunikācijas pakalpojumi (J) – **166**, Izmitināšana un ēdināšanas pakalpojumi (I) – **138** un Profesionālie, zinātniskie un tehniskie pakalpojumi (M) – 130. **Vislielākais brīvo darbvietu skaits ir kvalificētiem strādniekiem un amatniekiem.**

Brīvo darbvietu skaits sadalījumā pa profesiju grupām (pēc LR profesiju klasifikatora) perioda beigās

Profesiju pamatgr. Nr.	Profesiju pamatgrupas nosaukums	Brīvo darbvietu skaits 2012.g. decembra beigās	Brīvo darbvietu skaits 2012.g. novembra beigās
0	Nacionālo bruņoto spēku profesijas	0	0
1	Vadītāji	49	55
2	Vecākie speciālisti	332	338
3	Speciālisti	330	312
4	Kalpotāji	216	258
5	Pakalpojumu un tirdzniecības darbinieki	359	582
6	Kvalificēti lauksaimniecības, mežsaimniecības un zivsaimniecības darbinieki	34	41
7	Kvalificēti strādnieki un amatnieki	1073	1269
8	Iekārtu un mašīnu operatori un izstrādājumu montieri	484	490
9	Vienkāršās profesijas	263	330

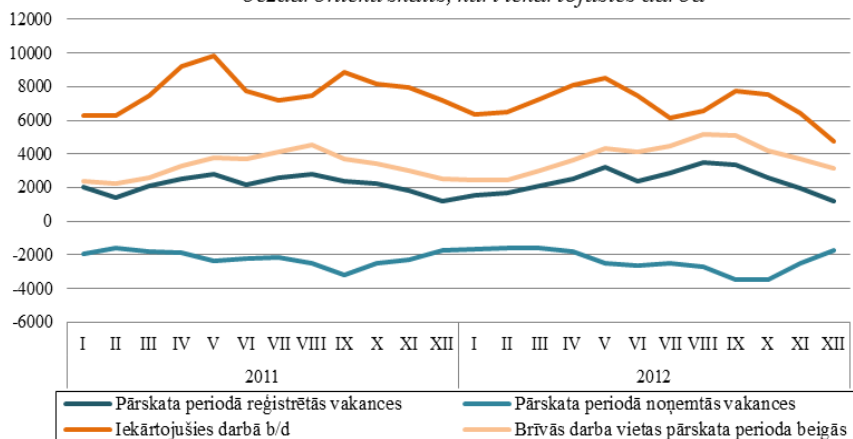
Darba devēju pieprasītākās profesijas 2012.gadā



2011.gadā reģistrētas 26 156 vakances, bet noņemtas 25 903 vakances, darbā iekārtojušies 93 600 bezdarbnieki (ar darbiekārtošanas pārrēķinu pēc VID ziņām). Savukārt 2012.gadā (no

janvāra – decembrim) reģistrētas 28 808 vakances, bet noņemtas 28 180 vakances, darbā iekārtojušies 83 219 bezdarbnieki (ar darbiekārtosānās pārrēķinu pēc VID ziņām).

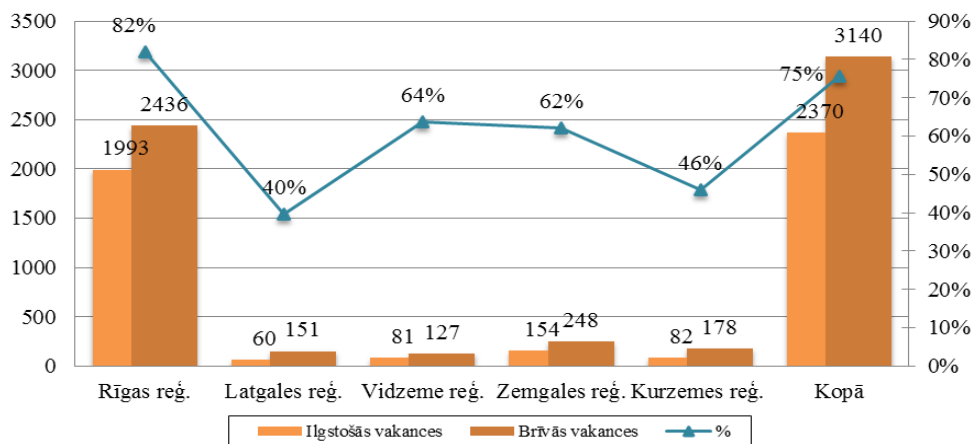
Pārskata periodā NVA reģistrētās, noņemtās, brīvās darbvietas un bezdarbnieku skaits, kuri iekārtojušies darbā



Ilgstoši neizpildītās brīvās darbvietas

2012.gada 4.ceturkšņa beigās NVA bija reģistrētas 2 370 ilgāk par 1 mēnesi neizpildītas brīvās darbvietas, kas veido 75 % no brīvo darbvietau kopējā skaita pārskata perioda beigās (3 140).

Ilgstošās vakances un brīvās darbvietas 2012.gada 4.ceturkšņa beigās



Ilgstoši neizpildītās brīvās darbvietas sadalījumā pa profesijām (lielākais skaits)

Profesija	Ilgstoši neizpildīto brīvo darbvietau skaits (2012.g. 4.cet. beigās)	Brīvās darbvietas (2012.g. 4.cet. beigās)
Kravas automobiļa vadītājs	145	183
Kuģu remontatslēdznieks	92	94
Pavārs	89	106
Kuģubūves atslēdznieks	81	83
Mazumtirdzniecības veikala pārdevējs	80	104
Rokas lokmetinātājs (MMA)	80	80

Kopsavilkums par reģistrētām brīvām darbvietām valstī:

- Uz katru brīvo darbvietau 2012.gada decembrī pretendēja 33 bezdarbnieki.
- Darba devēji 2012.gada decembrī NVA reģistrējuši 1 177 brīvās darbvietas, kas ir par 796 darbvietām mazāk nekā novembrī.
- NVA decembra beigās bija reģistrētas 3 140 brīvās darbvietas, salīdzinot ar novembra beigām, brīvo darbvietau skaits samazinājies par 535 darbvietām.

1.4. Darbviētu skaita samazinājumi un palielinājumi

Pēc Eiropas Komisijas informācijas 2012.gada decembrī 104 gadījumos paziņots par 44 275 likvidētām darba vietām un par 8 612 jaunām darba vietām.³

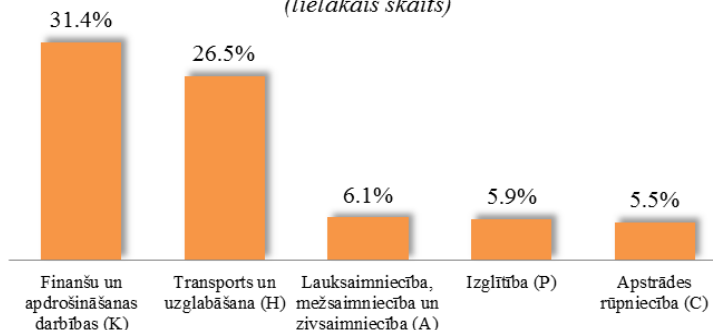
Latvijā pēc darba devēju iesniegtajiem paziņojumiem par darbinieku skaita izmaiņām uzņēmumos, darba devēji 2009.gadā paziņoja par **20 221** darbviētu skaita samazinājumiem, 2010.gadā par **4 825**, 2011.gadā par **2 116** un 2012.gadā prognozē **2 311** darbviētu samazinājumu. Darba devēju prognozes par darba vietu palielinājumu ir šādas: 2009.gadā **615** darbviētu palielinājums, 2010.gadā **370** darbviētu palielinājums, 2011.gadā **468** darbviētu palielinājums, 2012.gadā – **92** darbviētu palielinājums.

Darbinieku skaita palielinājumi/samazinājumi valstī kopā

Ceturkšņi	Palielinājums				Samazinājums					
	2011.gads		2012.gads		2011.gads		2012.gads		2013.gads	
	Palielināšanas gadījumu skaits	Darbviētu skaits	Palielināšanas gadījumu skaits	Darbviētu skaits	Atlaišanas gadījumu skaits	Darbviētu skaits	Atlaišanas gadījumu skaits	Darbviētu skaits	Atlaišanas gadījumu skaits	Darbviētu skaits
I	1	77	1	75	113	447	75	363	21	111
II	4	336	0	0	123	627	69	782	0	0
III	1	20	0	0	84	303	28	270	0	0
IV	1	35	1	17	69	739	49	896	0	0
KOPĀ:	7	468	2	92	389	2116	221	2311	21	111

No darba devējiem saņemtās prognozes par darbinieku skaita **samazinājumu sadalījumā pa profesijām/amatiem** - (lielākais skaits) 2011.gadā tika plānots šādās profesijās: apkopējs, gaisa kuģa pilots, administrācijas darbinieki, mazumtirdzniecības veikala pārdevējs, sētnieks, autobusa vadītājs.

Darbinieku skaita samazinājumi pa nozarēm 2012.g. (lielākais skaits)



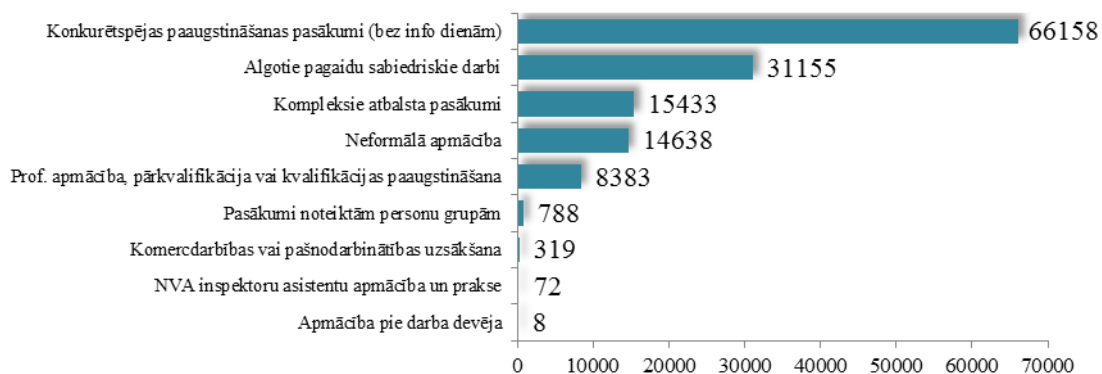
2012.gadā profesiju/amatu samazinājums tika plānots šādās profesijās: pasta nodaļas priekšnieks, pasta operators, klientu apkalpošanas pārzinis, siltumnīcas strādnieks, apsargs, klientu apkalpošanas speciālists, apkopējs, klientu apkalpošanas struktūrvienības vadītājs, banku speciālists, mežsaimniecības strādnieks, informācijas sistēmu administrators. No darba devējiem saņemtās prognozes par darbinieku skaita **palielinājumu sadalījumā pa profesijām** - (lielākais skaits) 2011.gadā tika plānots šādās profesijās: zivju apstrādātājs, datu ievades operators, mazumtirdzniecības veikala pārdevējs, veikala kasieris, ēdināšanas uzņēmuma kasieris-pārdevējs, atslēdznieks.

2. Informācija par NVA īstenotajiem pasākumiem

2012.gadā NVA organizētajos aktīvajos nodarbinātības pasākumos ir **piedalījušies 204 tūkst.** bezdarbnieki (viens cilvēks var būt piedalījies vairākās aktivitātēs). **2012.gada decembrī** NVA organizētajos aktīvajos nodarbinātības pasākumos **piedalījušies 29 735** bezdarbnieki, no tiem decembrī dalību pasākumos uzsāka **13 685** bezdarbnieki.

³ European Commission. Labour Market Fact Sheet December 2012.

Bezdarbnieku skaits, kuri uzsākuši dalību NVA pasākumos 2012.gadā

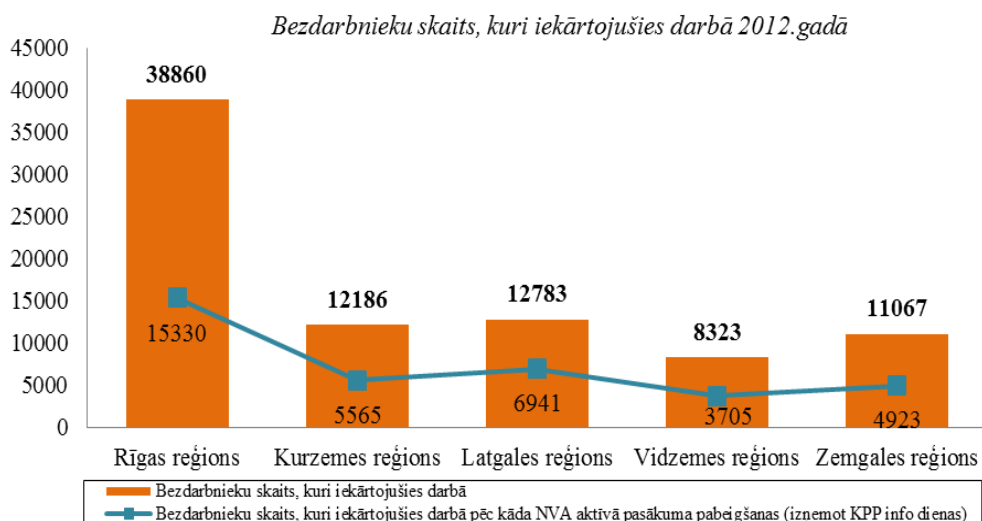


Dalību pasākumā „Mūžizglītības pasākumi nodarbinātām personām” 2012.gadā uzsākušas **2 460** nodarbinātās personas.

Karjeras konsultācijas 2012.gadā saņēmušas **67 136** personas, no tām 59 379 bezdarbnieki un darba meklētāji.

<i>Neformālo apmācību uzsākušo personu skaits sadalījumā pa izglītības programmām 2012.gadā (lielākais skaits)</i>		<i>Profesionālo apmācību uzsākušo personu skaits sadalījumā pa izglītības programmām 2012.gadā (lielākais skaits)</i>	
Izglītības programmas	Uzsākuši apmācību	Izglītības programmas	Uzsākuši apmācību
Valsts valodas apguve vidējā līmenī	2711	Konditora palīgs	971
Valsts valodas apguve zemākā līmenī	2329	Klientu apkalpošanas operators	635
Datorzinības (bez priekšzināšanām)	1705	Apdares darbu strādnieks	506
Angļu valoda (bez priekšzināšanām)	1183	Lietvedis	458
Valsts valodas apguve augstākā līmenī	931	Pavāra palīgs	415
"C" kategorijas autovadītājs ar iepriekš iegūtu "B" kategoriju	784	Tūrisma informācijas konsultants	403
Datorzinības (ar priekšzināšanām)	773	Noliktavas pārzinis	393
Angļu valoda (ar priekšzināšanām) (Elementary)	660	Šuvējs	354
Vācu valoda (bez priekšzināšanām)	594	Mazumtirdzniecības komercdarbinieks	353
"CE" kategorijas autovadītājs	255	Lokmetinātājs metināš. ar mehan.iek.akt. gāzes vidē	289

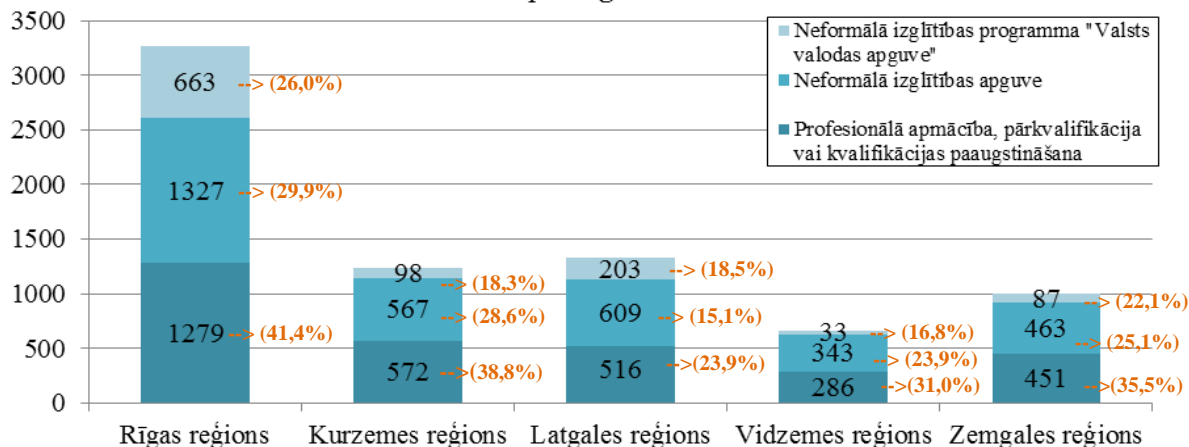
2012.gada 12 mēnešos darbā iekārtojušies 83 219 bezdarbnieki, no kuriem 36 464 (43,8 %) bezdarbnieki ir iekārtojušies darbā pēc kāda aktīvā pasākuma pabeigšanas (izņemot KPP informatīvās dienas).



Iekārtojušies darbā 6 mēnešu laikā pēc apmācību pabeigšanas:

- **34,8 %** no bezdarbniekiem, kas ir **pabeiguši profesionālo apmācību, pārkvalifikāciju vai kvalifikācijas paaugstināšanu** laika posmā no 2011.gada 1.jūlija līdz 2012.gada 30.jūnijam (kopā – 8 912 personas), 6 mēnešu laikā no apmācību pabeigšanas ir iekārtojušies darbā.
- **24,1 %** no bezdarbniekiem, kas ir **pabeiguši neformālo apmācību** (bez valsts valodas programmas) laika posmā no 2011.gada 1.jūlija līdz 2012.gada 30.jūnijam (kopā – 13 743 personas), 6 mēnešu laikā no apmācību pabeigšanas ir iekārtojušies darbā.
- **22,7 %** no bezdarbniekiem, kas ir pabeiguši **neformālās izglītības programmas „Valsts valodas apguve”** laika posmā no 2011.gada 1.jūlija līdz 2012.gada 30.jūnijam (kopā – 4 774 personas), 6 mēnešu laikā no apmācību pabeigšanas ir iekārtojušies darbā.

Bezdarbnieku skaits, kuri iekārtojušies darbā 6 mēnešu laikā pēc apmācību pabeigšanas



Par NVA īstenotajiem pasākumiem:

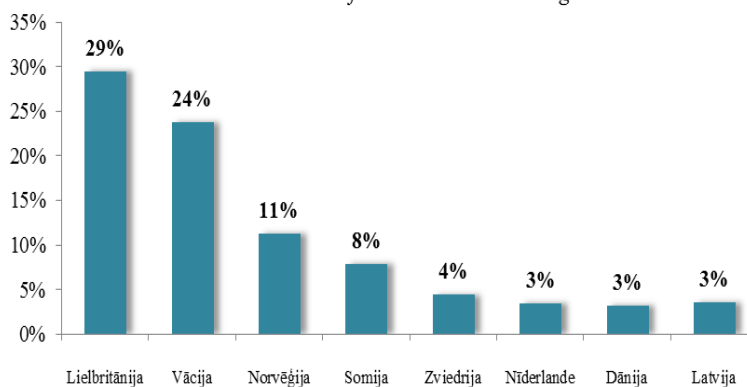
- 2012.gadā NVA īstenotajos **apmācību pasākumos** (profesionālā, neformālā, apmācība pie darba devēja, pasākumi komercdarbības vai pašnodarbinātības uzsākšanai, KPP (bez informācijas dienām), NVA inspektoru asistentu apmācība un prakse) atbalstīto personu īpatsvars no vidējā bezdarbnieku skaita gadā - **76 %**.
- 2012.gadā NVA īstenotajos **nodarbinātības pasākumos** (pasākumi noteiktām personu grupām, atalgotie pagaidu sabiedriskie darbi, atbalsts jauniešu brīvprātīgajam darbam, darba vieta jauniešiem) atbalstīto personu īpatsvars no vidējā bezdarbnieku skaita – **28 %**.

3. NVA klientu interese par darbu ārzemēs

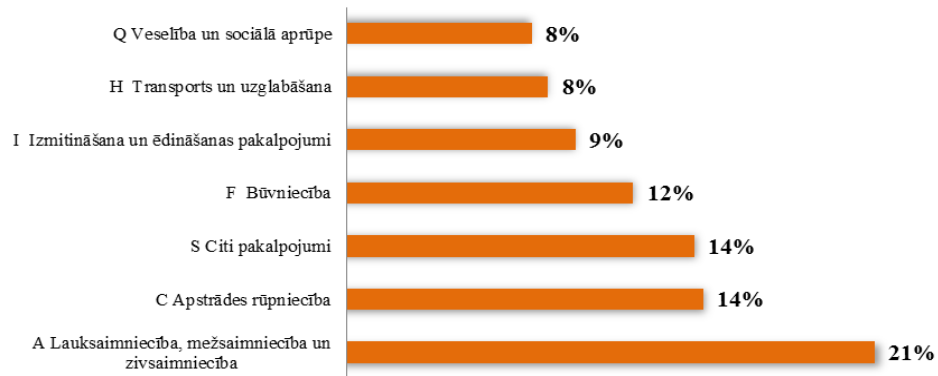
NVA klienti, kas plāno doties darba meklējumos ārpus Latvijas un 2012.gadā konsultējušies pie EURES speciālistiem, vislielāko interesi izrāda par Lielbritāniju – 30 % klientu, Vāciju – 24 %, un Norvēģiju – 11 %.

Interese par darbu ārzemēs ir dažādās nozarēs: lauksaimniecības, apstrādes, būvniecības, izmitināšanas un ēdināšanas, transporta un uzglabāšanas un veselības nozarēs.

NVA klientu interesējošo valstu TOP 8 2012.gadā



NVA klientu interesējošā nozare darbam ārzemēs TOP 7 2012.gadā



Vislielākā interese (21 % no klientiem) ir par darbu lauksaimniecības, mežsaimniecības un zivsaimniecības nozarēs, 14 % - citu pakalpojumu nozarē un apstrādes rūpniecības nozarē, 12 % - būvniecības nozarē.