

PĀRSKATS PAR DARBA TIRGUS SITUĀCIJU VALSTĪ (2026. GADA MARTS)

RĪGA, 2026. GADA 30. APRĪLĪ

Pārskats par bezdarba situāciju valstī tiek ievietots Nodarbinātības valsts aģentūras (turpmāk – NVA) mājaslapā kopš 2011.gada augusta. Pārskata sagatavošanā ir izmantota NVA rīcībā esošā informācija par NVA reģistrētajiem klientiem un brīvajām darba vietām. Pārskats sniedz informāciju par aktuālo situāciju darba tirgū, reģistrēto bezdarbnieku portretu, reģistrētajām brīvajām darba vietām un informāciju par NVA īstenotajiem pasākumiem.

© Nodarbinātības valsts aģentūra, 2026
K.Valdemāra ielā 38 k-1, Rīgā, LV – 1010
Tālrunis: 371-25685334
E-pasts: nva@nva.gov.lv
Interneta vietne: <http://www.nva.gov.lv/>
Ziņojumu sagatavoja: E. Jurjāne

Publicēšanas un citēšanas gadījumā atsauce ir obligāta.

INFORMĀCIJAS KOPSAVILKUMS	3
LIETOTIE SAĪSINĀJUMI UN APZĪMĒJUMI	4
REĢISTRĒTĀ BEZDARBA LĪMENIS UN BEZDARBNIEKU SKAITS LATVIJĀ	5
REĢISTRĒTĀS DARBA VIETAS VALSTĪ	18
INFORMĀCIJA PAR NVA ĪSTENOTAJIEM PASĀKUMIEM UN DARBIEKĀRTOŠANĀS	24
APKOPOJOŠĀ STATISTIKA	28

INFORMĀCIJAS KOPSAVILKUMS

- Salīdzinot 2026. gada marta beigās ar atbilstošo periodu pirms gada, **reģistrētā bezdarba līmenis samazinājies par 0,6% punktiem** - (no 5,5% uz 4,9%).
- NVA uzskaitē 2026. gada marta beigās bija - reģistrēti **43 909** bezdarbnieki. Salīdzinot ar 2025. gada marta beigām, tas ir par **3 988** cilvēku jeb 8,3% mazāk.
- 2026. gada 3 mēnešos NVA reģistrētas **22 719 jaunas brīvās darba vietas**, kas ir par 3 879 jeb 14,6% **mazāk**, salīdzinot ar 2025. gada 3 mēnešiem. 2026. gada marta beigās bija reģistrētas **aktuālas 10 966 brīvās darba vietas**, kas ir par 2 755 jeb 20,1% **mazāk**, salīdzinot ar 2025. gada martu.
- Kopumā 2026. gada 3 mēnešos **bezdarbnieka statuss** piešķirts **22 708** personām, kas ir, par 2 296 personām mazāk (-9,2%), salīdzinot ar iepriekšējā gada atbilstošo periodu. Savukārt, **bezdarbnieka statuss** noņemts **22 612** personām, kas ir, par 1 192 personām mazāk (-5,0%), salīdzinot ar 2025. gada atbilstošo periodu. Statusa zaudēšanas iemesli: 60,2% iekārtojās darbā, 24,8% nepildīja pienākumus, 12,1% bija cits iemesls, savukārt 2,9% sasniedza vecuma pensijas vecumu.
- Vidējais bezdarba ilgums 2026. gada marta beigās bija **124 dienas**, kas, salīdzinot ar atbilstošo periodu pirms gada, ir par **5 dienām mazāk**.
- 2026. gada 3 mēnešos dalību NVA pasākumos **uzsāka/saņēma pakalpojumus** (t.sk. KPP un karjeras konsultācijas) **14 914 personas** (unikālās personas), kas piedalījās **18 812 aktivitātēs**.
- 2026. gada 3 mēnešos **darbā iekārtojušies 13 614** bezdarbnieki, no tiem **1 805 (13,3%)** bezdarbnieki ir **iekārtojušies darbā pēc kāda aktīvā NVA pasākuma pabeigšanas** (izņemot KK, informatīvās dienas, e – apmācības, e-karjeras pašizspēti). Vidējais darbā iekārtošanās ātrums (mediāna) 2026. gada marta beigās bija **100 dienas**, kas, salīdzinot ar atbilstošo periodu pirms gada – darbā iekārtojās par **4 dienām ātrāk**. 2026. gada 3 mēnešos vidējais iekārtošanās ātrums bija 102 dienas, kas nozīmē, ka darbā iekārtošanās šajā periodā kopumā bija par 3 dienām ātrāka nekā 2025. gada attiecīgajā periodā.

LIETOTIE SAĪSINĀJUMI UN APZĪMĒJUMI

Bezdarbnieks	- persona, kas pēc reģistrēšanās NVA atbilstoši <u>Bezdarbnieku un darba meklētāju atbalsta likuma</u> nosacījumiem ir ieguvusi bezdarbnieka statusu
Darba meklētājs	- persona, kas pēc reģistrēšanās NVA atbilstoši <u>Bezdarbnieku un darba meklētāju atbalsta likuma</u> nosacījumiem ir ieguvusi darba meklētāja statusu
Ilgstošais bezdarbnieks	- ilgstošais bezdarbnieks ir reģistrēts bezdarbnieks, kurš Nodarbinātības valsts aģentūras uzskaitē ir ilgāk par gadu
Bezdarbnieks ar invaliditāti	- par bezdarbnieku ar invaliditāti tiek uzskatīti reģistrēts bezdarbnieks, kuram ir aktuāla invaliditāte
Persona pēc bērna kopšanas atvaļinājuma	- par personu pēc bērna kopšanas atvaļinājuma tiek uzskatīts reģistrēts bezdarbnieks, kuram ģimenes jaunākais bērns ir vecumā līdz 2 gadiem
Pirmspensijas vecuma bezdarbnieks	- reģistrēts bezdarbnieks, kuram līdz valsts vecuma pensijas sasniegšanai nepieciešamajam vecumam atlikuši ne vairāk kā 5 gadi
Persona pēc atbrīvošanas no ieslodzījuma vietas	- par personu pēc atbrīvošanas no ieslodzījuma vietas tiek uzskatīts reģistrēts bezdarbnieks vienu gadu no brīža, kad persona atbrīvota no ieslodzījuma
Jaunietis – bezdarbnieks	- reģistrēts bezdarbnieks vecuma grupā 15 – 24 gadi
Bezdarba ilgums	- par bezdarba ilgumu tiek uzskatīts periods no bezdarbnieka statusa iegūšanas dienas līdz dienai, kad pieņemts lēmums par bezdarbnieka statusa zaudēšanu
Unikāla persona (dalība pasākumos)	- konkrēta persona (identificējot pēc personas koda)
CVVP	- CV un vakanču portāls
KK	- Karjeras konsultācijas
KPP	- Konkurētspējas paaugstināšanas pasākumi
LR	- Latvijas Republika
NVA	- Nodarbinātības valsts aģentūra

REĢISTRĒTĀ BEZDARBA LĪMENIS UN BEZDARBNIEKU SKAITS LATVIJĀ

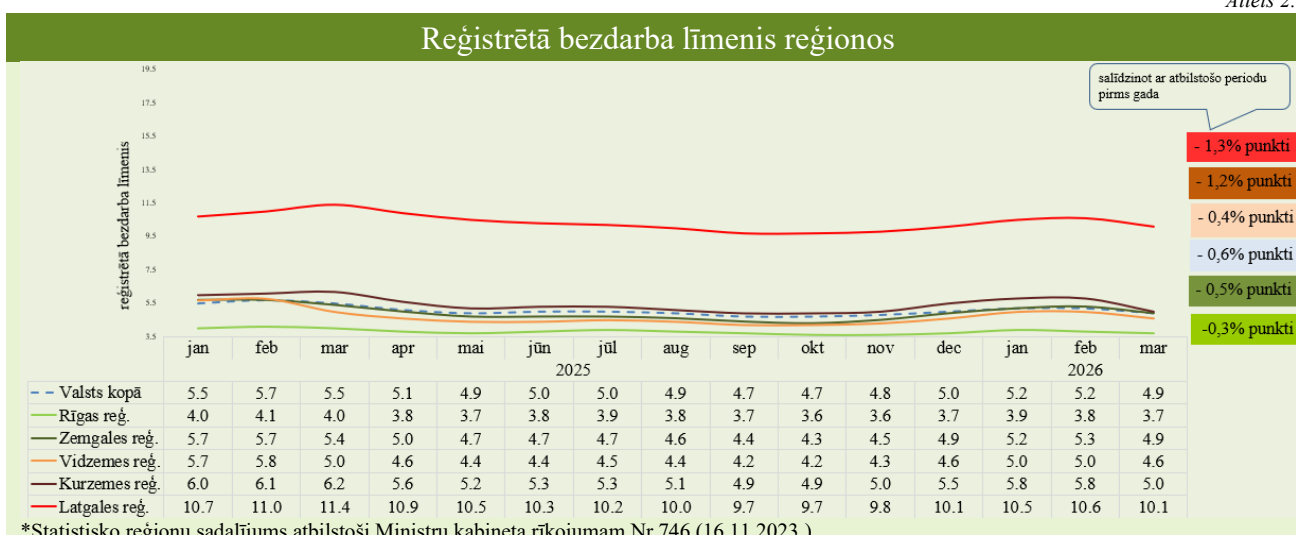
Attēls 1.

Reģistrētā bezdarba līmenis valstī 2026. gada marta beigās bija 4,9% (reģistrēto bezdarbnieku īpatsvars darbaspējas vecumā ekonomiski aktīvo iedzīvotāju kopskaitā).

Zemākais bezdarba līmenis 2026. gada marta beigās reģistrēts Rīgas reģionā – 3,7%, bet augstākais bezdarba līmenis bija Latgales reģionā – 10,1%. Vidzemes reģionā bezdarba līmenis marta beigās bija 4,6%, Zemgales reģionā – 4,9% un Kurzemes reģionā – 5,0%.



Attēls 2.



Tabula 1.

Reģistrētā bezdarba līmenis mēneša beigās, %												
Mēneši												
Gadi	Jan	Feb	Mar	Apr	Mai	Jūn	Jūl	Aug	Sep	Okt	Nov	Dec
2016	9,1	9,2	9,1	8,8	8,4	8,3	8,3	8,1	7,9	7,9	8,0	8,4
2017	8,5	8,4	8,3	7,8	7,4	7,2	7,1	6,9	6,6	6,6	6,7	6,8
2018	7,0	7,1	7,0	6,7	6,4	6,4	6,4	6,3	6,1	6,1	6,2	6,4
2019	6,7	6,7	6,6	6,3	6,1	6,0	6,0	5,9	5,7	5,7	5,8	6,2
2020	6,4	6,3	6,8	8,0	8,4	8,6	8,6	8,2	7,7	7,4	7,4	7,7
2021	8,0	8,2	8,2	7,9	7,6	7,4	7,1	6,5	6,0	6,0	6,4	6,7
2022	6,9	6,8	6,6/ 6,8*	6,5	6,1	5,9	6,0	5,8	5,7	5,7	5,9	6,1
2023	6,3	6,3	6,1/ 6,0*	5,7	5,5	5,5	5,6	5,5	5,3	5,3	5,4	5,7
2024	5,7	5,8	5,7/ 5,8*	5,4	5,2	5,1	5,2	5,3	5,1	5,1	5,1	5,3
2025	5,5	5,7	5,4/ 5,5*	5,1	4,9	5,0	5,0	4,9	4,7	4,7	4,8	5,0
2026	5,2	5,2	5,0/ 4,9*									

* Ņemot vērā, ka ekonomiski aktīvo iedzīvotāju skaits tiek aktualizēts reizi gadā, reģistrētā bezdarba līmenis marta beigās un turpmākajos mēnešos tiek aprēķināts pret jauno ekonomiski aktīvo iedzīvotāju skaitu.

Salīdzinot 2026. gada marta beigās ar atbilstošo periodu pirms gada, reģistrētā bezdarba līmenis samazinājies par 0,6% punktiem - (no 5,5% uz 4,9%).

Tabula 2.

Bezdarbnieku skaits (uz mēneša beigām)												
Mēneši												
Gadi	Jan	Feb	Mar	Apr	Mai	Jūn	Jūl	Aug	Sep	Okt	Nov	Dec
2016	85 452	86 581	85 414	82 268	79 092	78 164	77 425	75 664	74 357	74 053	75 348	78 357
2017	80 016	79 152	76 431	71 705	68 439	66 708	65 554	63 717	61 461	61 014	61 538	63 121
2018	65 136	65 282	64 631	61 882	59 548	59 119	58 888	58 051	56 734	56 726	57 455	59 588
2019	61 951	62 477	61 244	58 188	56 105	55 750	55 373	54 390	52 595	52 651	53 783	57 808
2020	58 832	58 247	61 926	72 917	76 440	78 266	77 998	75 013	70 306	67 124	67 518	69 605
2021	72 612	74 494	74 232	71 376	68 765	67 307	64 392	59 040	54 524	54 042	57 536	60 774
2022	62 270	61 813	60 199	57 223	53 825	52 257	52 766	51 527	50 194	50 278	51 606	53 536
2023	55 285	55 707	53 837	50 808	48 850	49 239	49 962	49 095	47 415	47 083	48 184	50 344
2024	51 197	51 991	50 738	47 858	45 432	45 062	46 093	46 770	44 483	44 889	45 182	46 553
2025	48 827	49 889	47 897	44 861	43 111	43 414	43 894	43 011	41 108	40 854	41 671	43 672
2026	45 729	45 761	43 909									

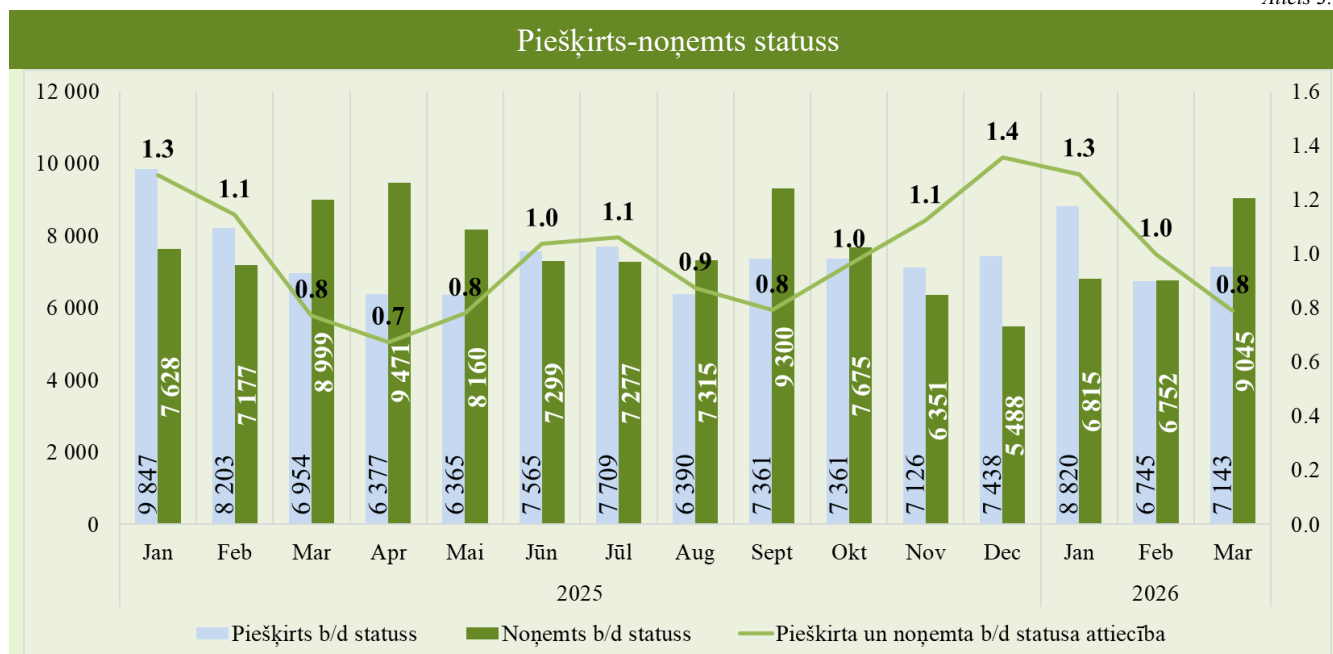
Ar katru gadu ievērojami samazinās bezdarbnieku skaits - absolūtais samazinājums attiecībā pret 2022. gada marta beigām. Skatoties bezdarbnieka skaita samazinājuma tempu salīdzinājumā ar iepriekšējā gada marta beigām, redzams, ka 2023. gada marta beigās bezdarbnieku skaits samazinājās par 10,6%, 2024. gadā par 5,8%, 2025. gadā par 5,6%, bet 2026. gada marta beigās - par 8,3% (salīdzinājumā ar iepriekšējā gada marta beigām).

Tabula 3.

Reģistrētā bezdarbnieku skaita dinamika no 2022. gada līdz 2026. gadam (uz marta beigām)					
Gads	Bezdarbnieku skaits (marta beigās)	Bezdarbnieku skaita absolūtais pieaugums/ samazinājums salīdzinājumā ar		Bezdarbnieku skaita pieauguma/ samazinājuma temps salīdzinājumā ar	
		iepriekšējā gada martu (skaits)	2022. gada martu (skaits)	iepriekšējā gada martu, %	2022. gada martu, %
2022. gads	60 199	-	-	-	-
2023. gads	53 837	-6 362	-6 362	-10.6	-10.6
2024. gads	50 738	-3 099	-9 461	-5.8	-15.7
2025. gads	47 897	-2 841	-12 302	-5.6	-20.4
2026. gads	43 909	-3 988	-16 290	-8.3	-27.1

Kopumā 2026. gada 3 mēnešos **bezdarbnieka statuss** piešķirts **22 708** personām, kas ir, par 2 296 personām mazāk (-9,2%), salīdzinot ar iepriekšējā gada atbilstošo periodu. Savukārt, **bezdarbnieka statuss** noņemts **22 612** personām, kas ir, par 1 192 personām mazāk (-5,0%), salīdzinot ar 2025. gada atbilstošo periodu.

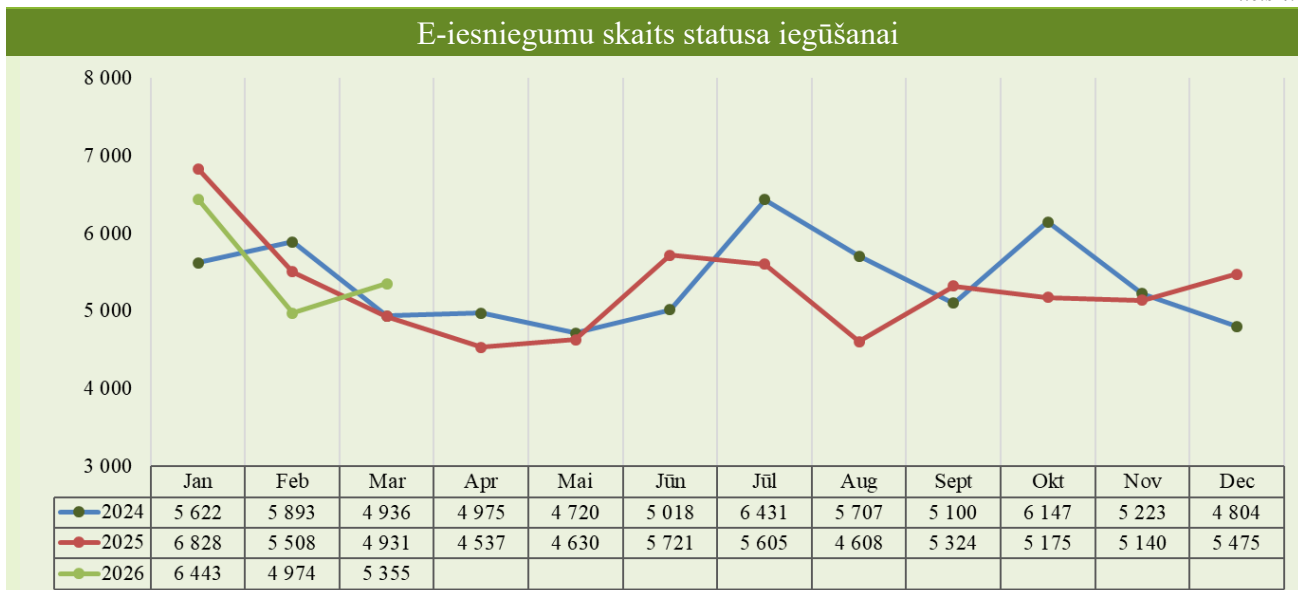
Attēls 3.



Piesakoties bezdarbnieka statusam, iesniegumu elektroniski var iesniegt vairākos veidos: aizpildot iesniegumu NVA CV un vakanču portālā, izmantojot tiešsaistes formu e – adresē, vai atsūtot izvēlētajai NVA filiālei elektroniskajā pastā ar drošu elektronisko parakstu parakstītu iesnieguma veidlapu.

2026. gada 3 mēnešos NVA saņēmi kopā **16 772 e-iesniegumi** statusa iegūšanai (73,9% no kopējā iesnieguma skaita), kas, salīdzinot ar atbilstošo periodu pirms gada, ir par 495 e-iesniegumu mazāk (-2,9%).

Attēls 4.



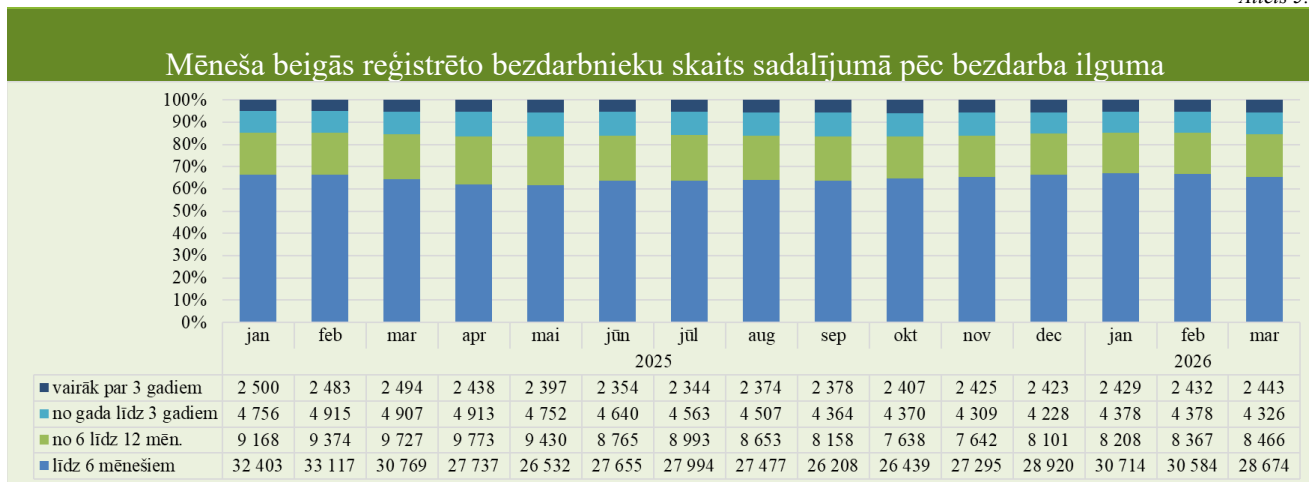
Izmantojot NVA CV un vakanču portāla e-pakalpojumu "Pieteikšanās bezdarbnieka vai darba meklētāja statusam", 2026. gada 3 mēnešos saņemts **16 271 e-iesniegums statusa iegūšanai** (71,7% no kopējā iesnieguma skaita), kas, salīdzinot ar atbilstošo periodu pirms gada, ir par **676 e-iesniegumiem mazāk (-4,0%)**.

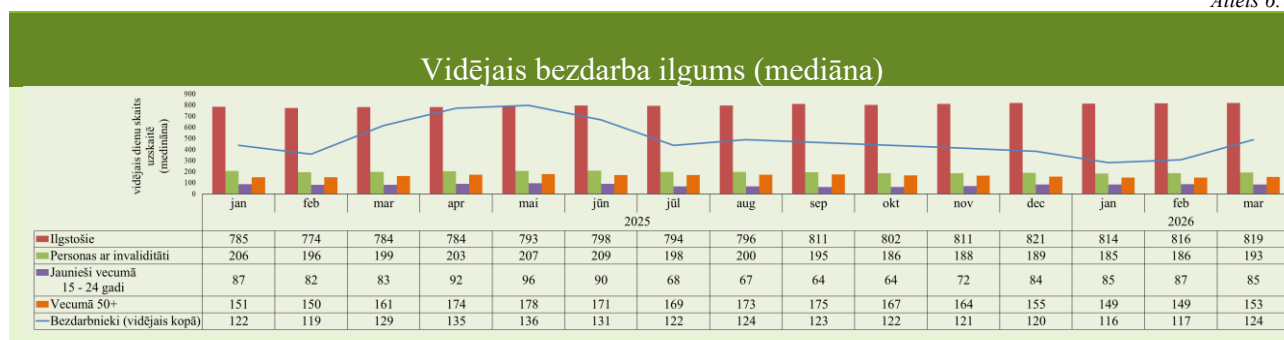
Bezdarbnieka statistiskais portrets

No reģistrēto bezdarbnieku kopskaita (43 909) 2026. gada marta beigās 51,2% (22 474) bija sievietes, bet 48,8% (21 435) - vīrieši.

2026. gada marta beigās vairāk kā puse reģistrēto bezdarbnieku bija ar bezdarba ilgumu līdz 6 mēnešiem – 28 674 jeb 65,3%. Savukārt 19,3% (8 466) reģistrēto bezdarbnieku bija ar bezdarba ilgumu no 6 līdz 12 mēnešiem. No gada līdz 3 gadiem - 9,8% (4 326), bet 5,6% (2 443) - vairāk par 3 gadiem.

Attēls 5.





Vidējais bezdarba ilgums 2026. gada marta beigās bija **124 dienas**, kas, salīdzinot ar atbilstošo periodu pirms gada, ir par **5 dienām mazāk**.

Reģistrēto bezdarbnieku skaits sadalījumā pa profesijām pēc pēdējās nodarbošanās 2026. gada marta beigās, lielākais skaits: **“Pakalpojumu un tirdzniecības darbinieki”** pamatgrupā – pārdevējs konsultants – 978, mazumtirdzniecības veikala pārdevējs – 843, pavārs – 506, asistents personām ar invaliditāti – 394, aprūpētājs – 362. **“Vecākie speciālisti”** pamatgrupā – projekta vadītājs – 444, pirmsskolas izglītības skolotājs – 254, programmētājs – 226, pārdošanas vadītājs – 151, jurists – 112. **“Kvalificēti strādnieki un amatnieki”** pamatgrupā – ēku celtnieks – 271, kokapstrādes iekārtu operators – 236, šuvējs – 234, automehāniķis – 145, atslēdznieks – 143.

Tabula 4.

Bezdarbnieku skaits sadalījumā pēc pēdējās nodarbošanās (nodarbošanās "Darbs", "Pašnodarbinātība", "Pusslodzes darbs") profesijas pa profesiju grupām (pēc LR profesiju klasifikatora) perioda beigās				
Profesiju pamatgr. Nr.	Profesiju pamatgrupas nosaukums	Bezdarbnieku skaits 2026. gada marta beigās	Bezdarbnieku skaits 2025. gada marta beigās	Izmaiņas (skaits)
Augstas kvalifikācijas profesijas, tai skaitā:		10 549	11 021	-472
0	Nacionālo bruņoto spēku profesijas	58	60	-2
1	Vadītāji	1 991	2 012	-21
2	Vecākie speciālisti	4 408	4 586	-178
3	Speciālisti	4 092	4 363	-271
Vidējas kvalifikācijas profesijas, tai skaitā:		16 197	17 519	-1 322
4	Kalpotāji	2 395	2 706	<u>-311</u>
5	Pakalpojumu un tirdzniecības darbinieki	5 799	6 082	<u>-283</u>
6	Kvalificēti lauksaimniecības, mežsaimniecības un zivsaimniecības darbinieki	511	561	-50
7	Kvalificēti strādnieki un amatnieki	4 242	4 761	<u>-519</u>
8	Iekārtu un mašīnu operatori un izstrādājumu montieri	3 250	3 409	-159
(9) Zemas kvalifikācijas profesijas		7 474	8 289	-815
Nav norādīts		3 321	3 984	-663
Kopā		37 541	40 813	-3 272

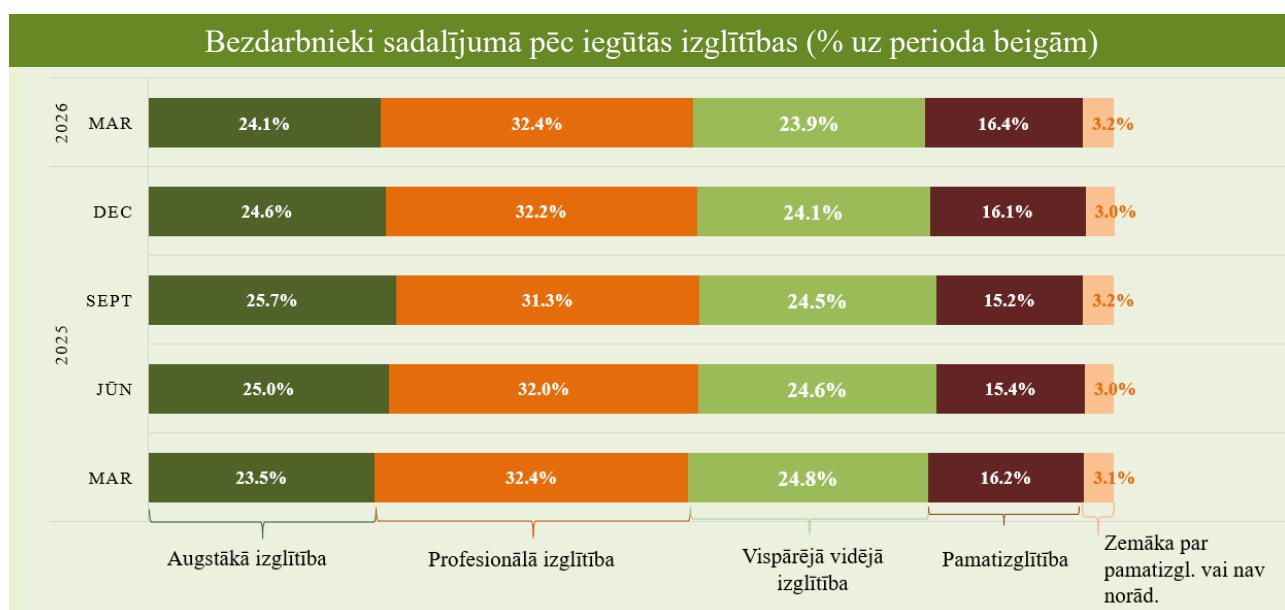
Gada griezumā ir vērojams **bezdarbnieku skaita samazinājums** visās profesiju pamatgrupās. Visvairāk samazinājies vidējas kvalifikācijas profesiju pamatgrupā “Kvalificēti strādnieki un amatnieki” – ēku celtnieks (-89), šuvējs (-76), krāsotājs (-57), datorizētās ciparu vadības (CNC) metālapstrādes darbapaldu operators (-32), lokmetinātājs metināšanā ar mehānizēto iekārtu aktīvās gāzes vidē (MAG) (-30). Vidējas kvalifikācijas profesiju pamatgrupā “Kalpotāji” – noliktavas

darbnieks (-96), klientu apkalpošanas speciālists (-92), pastnieks (-42), pasta operators (-18), grāmatvedis (trešā līmeņa kvalifikācija) (-15). Vidējas kvalifikācijas profesiju pamatgrupā “Pakalpojumu un tirdzniecības darbinieki” – mazumtirdzniecības veikala pārdevējs (-134), pārdevējs konsultants (-44), administrators (-34), dežurants (-34), auklis (-26).

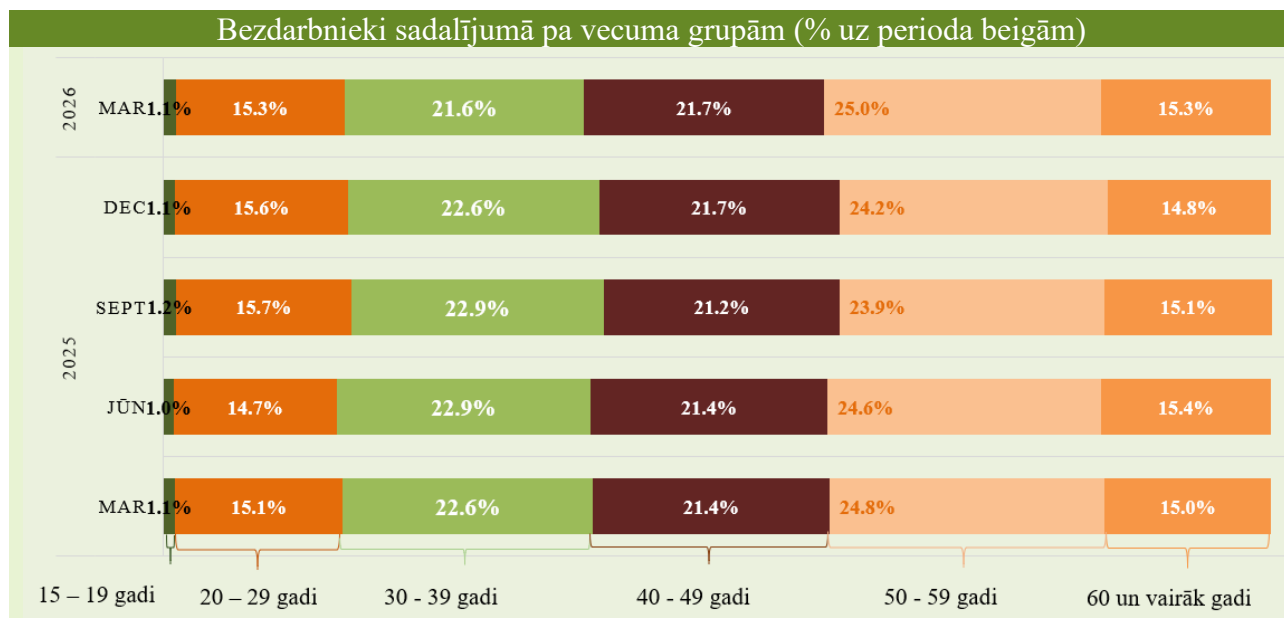
Reģistrēto bezdarbnieku kopskaitā 2026. gada marta beigās lielāko īpatsvaru veidoja bezdarbnieki **ar profesionālo izglītību** – **14 214** bezdarbnieki, kas ir **32,4% no kopējā reģistrēto bezdarbnieku skaita**, no kuriem nedaudz vairāk kā puse (54,9%) ir vecumā 50 gadi un vairāk. Bezdarbnieku kopskaitā 2026. gada marta beigās **10 581** (24,1%) bija **bezdarbnieks ar augstāko izglītību**, **10 507** (23,9%) - ar **vispārējo vidējo izglītību**, **7 199** (16,4%) – ar **pamatizglītību**, **1 018** (2,3%) - izglītības līmenis bija **zemāks par pamatizglītību**, bet 390 (0,9%) izglītības līmeni nebija norādījuši.

Salīdzinot 2026. gada marta beigās NVA uzskaitē reģistrētos bezdarbniekus sadalījumā pēc iegūtās izglītības ar atbilstošo periodu pirms gada - bezdarbnieku ar profesionālo izglītību īpatsvars nav mainījies, īpatsvars ar augstāko izglītību palielinājies par 0,6% punktiem, ar pamatizglītību - palielinājies par 0,2% punktiem, savukārt samazinājies bezdarbnieku īpatsvars ar vispārējo vidējo izglītību – par 0,9% punktiem, bet ar izglītības līmeni, kas zemāks par pamatizglītību vai arī nav norādīta iegūtā izglītība – īpatsvars samazinājies par 0,1% punktu.

Attēls 7.



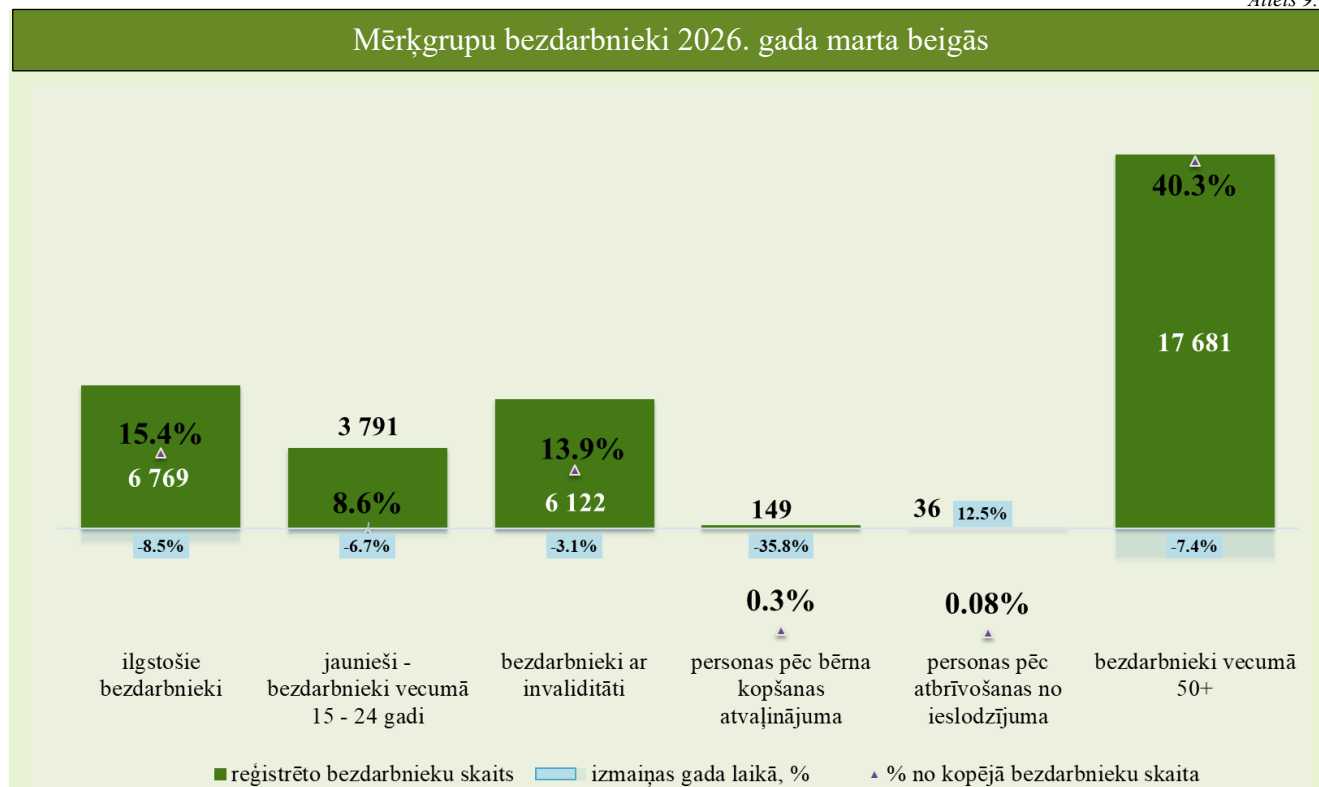
Dalījumā **pa vecuma grupām** 2026. gada marta beigās lielāko reģistrēto bezdarbnieku skaitu veidoja bezdarbnieki vecumā no **50 – 59 gadiem** – **10 981**, kas ir 25,0% no kopējā reģistrēto bezdarbnieku skaita, **9 522** (21,7%) – bezdarbnieki vecumā no **40 līdz 49 gadiem**, **9 472** (21,6%) – bezdarbnieki vecumā no **30 līdz 39 gadiem**, **6 744** (15,3%) – bezdarbnieki vecumā no **20 līdz 29 gadiem**, **6 700** (15,3%) – bezdarbnieks vecumā no **60 un vairāk gadi** un **490** (1,1%) – bezdarbnieki vecumā no **15 līdz 19 gadiem**.



Salīdzinot 2026. gada marta beigās NVA uzskaitē reģistrētos bezdarbniekus sadalījumā pa vecuma grupām ar atbilstošo periodu pirms gada - vecumā no 60 un vairāk gadi īpatsvars pieaudzis – par 0,3% punktiem, bezdarbnieku vecumā no 40 – 49 gadiem par 0,3% punktiem un vecumā no 20 – 29 gadiem par 0,2% punktiem. Bezdarbnieku vecumā no 15 – 19 gadiem īpatsvars nav mainījies, savukārt samazinājies bezdarbnieku īpatsvars vecumā no 30 – 39 gadiem – par 1,0% punktu un vecumā no 50 – 59 gadiem par 0,2% punktiem.

2026. gada marta beigās bezdarbnieku kopskaitā 15,4% bija ilgstošie bezdarbnieki, 8,6% – jaunieši bezdarbnieki vecumā no 15 līdz 24 gadiem, 13,9% – personas ar invaliditāti, 0,3% – personas pēc bērna kopšanas atvaļinājuma, 0,08% - personas pēc atbrīvošanas no ieslodzījuma, savukārt 40,3% bija bezdarbnieki vecumā 50 gadi un vairāk.

Attēls 9.



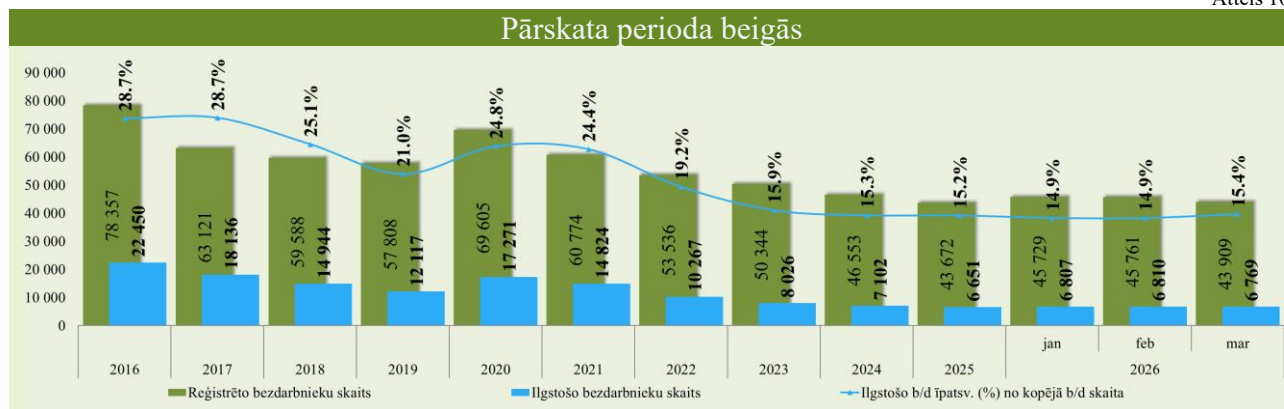
Salīdzinot ar attiecīgo periodu pirms gada, absolūtos skaitļos bezdarbnieku skaita **samazinājums vērojams** “Personas pēc bērna kopšanas atvaļinājuma” (-35,8%) un “Ilgstošie bezdarbnieki” (-8,5%). Tāpat samazinājums ir grupās: “Bezdarbnieki vecumā 50 gadi un vairāk”

(- 7,4%), “Jaunieši – bezdarbnieki vecumā 15 -24 gadi” (-6,7%) un “Bezdarbnieki ar invaliditāti” (- 3,1%). Savukārt, **palielinājums** - “Personas pēc atbrīvošanas no ieslodzījuma” (+12,5%) mērķgrupā.

Ilgstošie bezdarbnieki

2026. gada marta beigās NVA uzskaitē bija **6 769 ilgstošais bezdarbnieks**, kas ir **15,4%** no kopējā reģistrēto bezdarbnieku skaita. Ilgstošo bezdarbnieku kopskaitā 64,1% bija bezdarbnieki vecumā 50 gadi un vairāk, (tai skaitā) 27,7% - pirmspensijas vecumā, 25,2% – bezdarbnieki ar invaliditāti, 2,2% – jaunieši bezdarbnieki (15 – 24 gadi).

Attēls 10.



No reģistrēto ilgstošo bezdarbnieku kopskaita (6 769) 2026. gada marta beigās 53,8% (3 640) bija sievietes, bet 46,2% (3 129) - vīrieši.

Lielākais ilgstošo bezdarbnieku skaita **pieaugums**, salīdzinot ar iepriekšējā gada atbilstošo periodu, sadalījumā pa profesijām pēc pēdējās nodarbošanās: pārdevējs konsultants (+26), sētnieks (+11), tirdzniecības pārstāvis (+9), asistents personām ar invaliditāti (+7), noliktavas darbinieks (+6), zivju apstrādātājs (+6), etiķetes līmēšanas operators (+5), klientu apkalpošanas operators (+5), labiekārtošanas strādnieks (+5), ekskavatora vadītājs (+4). Savukārt, **samazinājums** - palīgstrādnieks (- 58), mazumtirdzniecības veikala pārdevējs (-33), automobiļa vadītājs (-20), mežstrādnieks (- 16), būvstrādnieks (-15), kravas automobiļa vadītājs (-14), dežurants (-13), skolotāja palīgs (- 12), kokzāģētavas operators (- 11), apkopējs (-10).

Salīdzinot ar 2025. gada atbilstošo periodu, ilgstošo bezdarbnieku skaits **samazinājies** kopā par 632 personām jeb 8,5%. Ilgstošo bezdarbnieku skaitā vērojams **samazinājums** – Vidzemes (-10,9%), Latgales (-9,9%), Rīgas (-5,9%), Kurzemes (-5,5%) un Zemgales reģionā (-4,9%).

Bezdarbnieka portrets (ilgstošie) (izmaiņas salīdzinājumā ar 2025. gada 31. martu)

BEZDARBA ILGUMS

2026 | **2025**

1-3 gadi

63,9% | **66,3%**

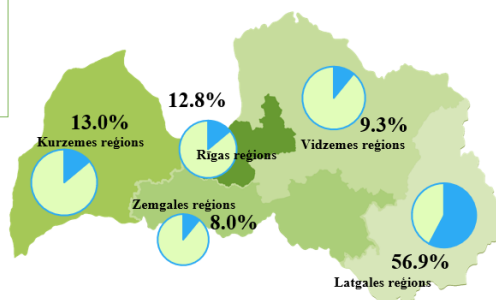
-2,4% punkti

3 gadi un vairāk

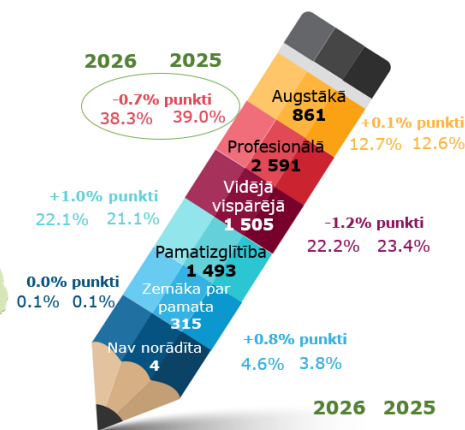
36,1% | **33,7%**

+2,4% punkti

ILGSTOŠO BEZDARBNIKU ĪPATSVARS REĢIONOS (dati uz 31.03.2026.)



IZGLĪTĪBAS LĪMENIS



6 769 reģistrēto bezdarbnieku skaits
2026. gada marta beigās
(15,4% no kopskaita)

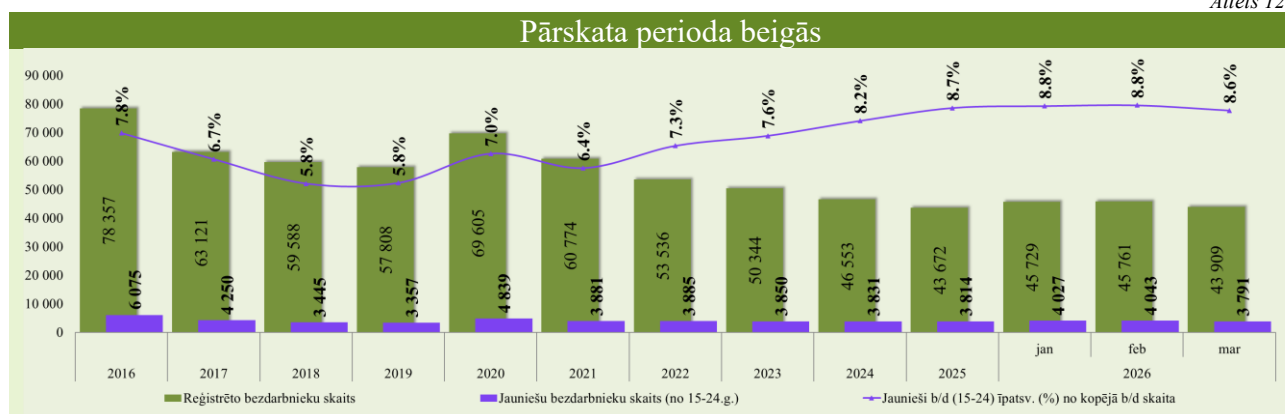
7 401 reģistrēto bezdarbnieku skaits
2025. gada marta beigās
(15,5% no kopskaita)

Izmaiņas: -632 personas jeb -8,5%

2026. gada 3 mēnešos **darbā iekārtojušies 493** ilgstošie bezdarbnieki, no kuriem **347 (70,4%)** ilgstošie bezdarbnieki ir **iekārtojušies darbā pēc kāda aktīvā NVA pasākuma** pabeigšanas (izņemot KK, informatīvās dienas, e–apmācības, e–karjeras pašizspēti).

Jaunieši bezdarbnieki

2026. gada marta beigās **3 971** jeb 8,6% no bezdarbnieku kopskaita bija **jaunieši bezdarbnieki vecumā no 15 līdz 24 gadiem**. 2026. gada marta beigās bezdarbnieku (15-24 gadi) kopskaitā 4,0% bija ilgstošie bezdarbnieki, 4,0% – personas ar invaliditāti, 0,9% – personas pēc bērna kopšanas atvaļinājuma.



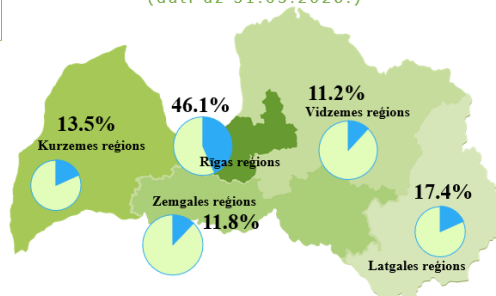
No reģistrēto bezdarbnieku (jaunieši vecumā no 15 līdz 24 gadiem) kopskaita (3 791) 2026. gada marta beigās 52,4% (1 987) bija sievietes, bet 47,6% (1 804) - vīrieši.

Bezdarbnieka portrets (jaunieši vecumā no 15 līdz 24 gadiem) (izmaiņas salīdzinājumā ar 2025. gada 31. martu)

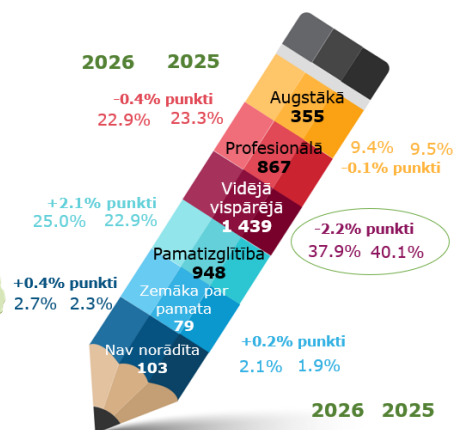
BEZDARBA ILGUMS

2026	2025
Līdz 6 mēnešiem	
77,9%	78,4%
-0,5% punkti	
6-12 mēneši	
18,1%	18,2%
-0,1% punkti	
1-3 gadi	
3,6%	3,1%
+0,5% punkti	
3 gadi un vairāk	
0,4%	0,3%
+0,1% punkti	

JAUNIEŠU (VECUMĀ NO 15 LĪDZ 24 GADIEM) ĪPATSVARŠ REĢIONOS (dati uz 31.03.2026.)



IZGLĪTĪBAS LĪMENIS



3 791

reģistrēto bezdarbnieku skaits
2026.gada marta beigās
(8,6% no kopskaita)

4 065

reģistrēto bezdarbnieku skaits
2025.gada marta beigās
(8,5% no kopskaita)

Izmaiņas: -274 personas jeb -6.7%

Salīdzinot ar 2025. gada atbilstošo periodu, jauniešu (vecumā no 15 līdz 24 gadiem) bezdarbnieku skaits **samazinājies** kopā par 274 personām jeb 6,7%. Bezdarbnieku (jaunieši vecumā no 15 līdz 24 gadiem) skaitā vērojams **samazinājums** – Kurzemes (-19,7%), Zemgales (-11,1%), Latgales (-5,7%), Rīgas (-2,7%) un Vidzemes reģionā (-0,7%).

Lielākais bezdarbnieku (15-24 gadi) skaits sadalījumā pa profesijām pēc pēdējās nodarbošanās: pārdevējs konsultants – 187, palīgstrādnieks – 160, viesmīlis – 98, krupjē – 96, mazumtirdzniecības veikala pārdevējs – 70, klientu apkalpošanas speciālists – 66, pavārs – 56, bārmenis – 46, noliktavas darbinieks – 41, sociālo mediju speciālists – 37.

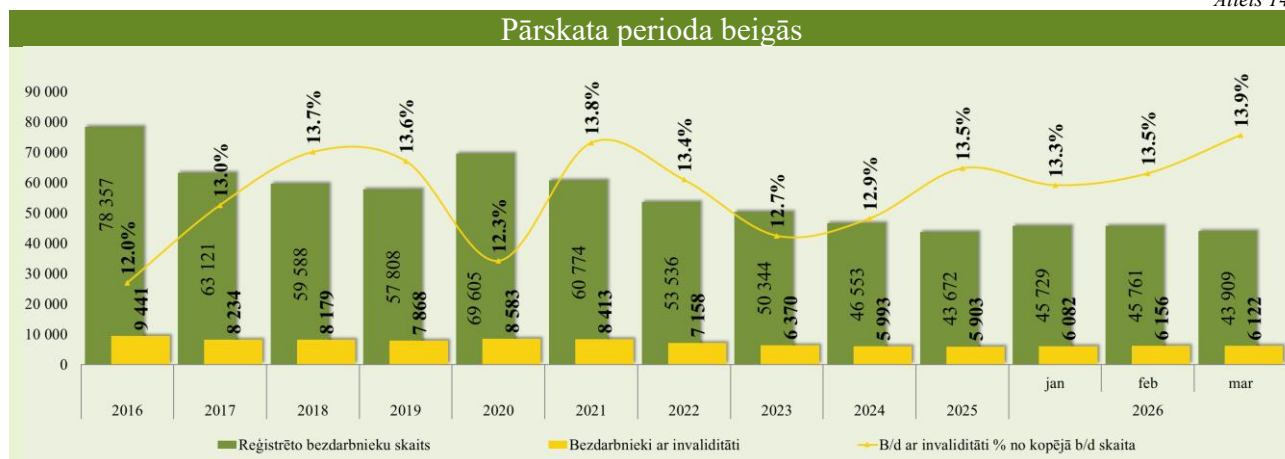
2026. gada 3 mēnešos **darbā iekārtojušies 1 542** bezdarbnieki vecumā no 15 līdz 24 gadiem, no kuriem **132** (8,6%) jaunieši bezdarbnieki ir **iekārtojušies darbā pēc kāda aktīvā NVA pasākuma** pabeigšanas (izņemot KK, informatīvās dienas, e – apmācības, e-karjeras pašizspēti).

Bezdarbnieki ar invaliditāti

2026. gada marta beigās **6 122** jeb **13,9%** no reģistrētā bezdarbnieku kopskaita valstī bija **bezdarbnieki ar invaliditāti**. Salīdzinot ar atbilstošo periodu pirms gada, mērķgrupas **samazinājums** absolūtos skaitļos ir par 198 personām (-3,1%). Bezdarbnieku ar invaliditāti skaitā vērojams **samazinājums** – Vidzemes (-10,3%), Rīgas (-8,8%), Kurzemes (-5,4%) reģionos, savukārt Latgales (+2,9%) reģionā vērojams **palielinājums**, bet Zemgales reģionā skaits nav mainījies.


2026. gada marta beigās vairāk nekā puse (66,3%) no reģistrētajiem bezdarbniekiem ar invaliditāti ir vecumā virs 50 gadiem, (tai skaitā) 28,7% no reģistrētajiem bezdarbniekiem ar invaliditāti bija pirmspensijas vecuma bezdarbnieki, 27,9% no reģistrētajiem bezdarbniekiem ar invaliditāti bija ilgstošie bezdarbnieki, jaunieši bezdarbnieki (15-24 gadi) ir 2,5%.

Attēls 14.



No reģistrēto bezdarbnieku ar invaliditāti kopskaita (6 122) 2026. gada marta beigās 50,3% (3 078) bija sievietes, bet 49,7% (3 044) - vīrieši.

Attēls 15.



Lielākais bezdarbnieku ar invaliditāti skaits, sadalījumā pa profesijām pēc pēdējās nodarbošanās 2026. gada marta beigās: palīgstrādnieks – 378, apkopējs – 292, mazumtirdzniecības veikala pārdevējs – 175, sētnieks – 138, pārdevējs konsultants – 138, asistents personām ar invaliditāti – 127, kravas automobiļa vadītājs – 123, aprūpētājs – 85, automobiļa vadītājs – 77, pavārs – 75.

2026. gada 3 mēnešos **darbā iekārtojušās 862** personas ar invaliditāti, no kurām **217 (25,2%)** ir **iekārtojušies darbā pēc kāda aktīvā NVA pasākuma** pabeigšanas (izņemot KK, informatīvās dienas, e – apmācības, e-karjeras pašizspēti).

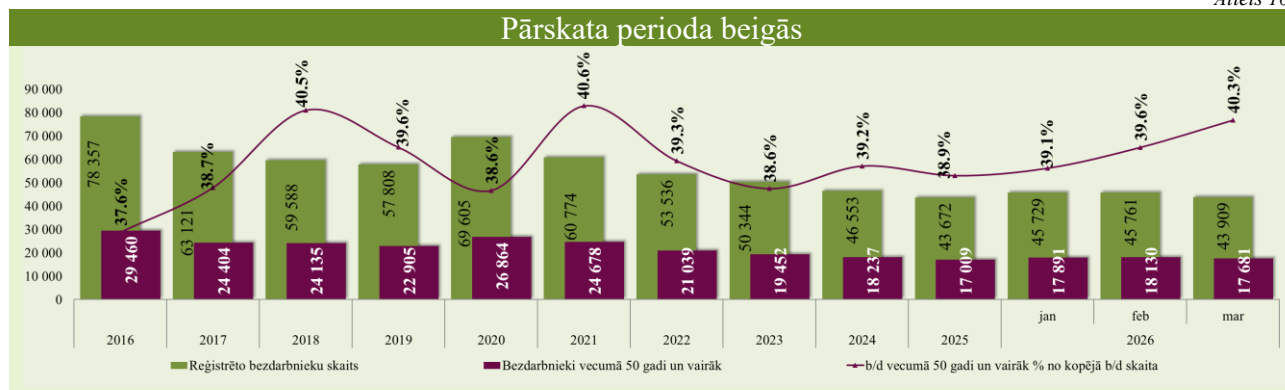
Bezdarbnieki vecumā 50 gadi un vairāk

NVA 2026. gada marta beigās reģistrēts **17 681 bezdarbnieks vecumā 50 gadi un vairāk**, kas ir **40,3%** no kopējā reģistrētā bezdarbnieku skaita valstī. No tiem 9 993 jeb 56,5% bija ar bezdarba ilgumu līdz 6 mēnešiem, 18,9% (3 348) reģistrēto bezdarbnieku vecumā 50 gadi un vairāk bija ar bezdarba ilgumu no 6 līdz 12 mēneši. Savukārt, ilgstoši bez darba bija 24,6% (no gada līdz 3 gadiem - 14,6% (2 570), bet 10,0% (1 770) - vairāk par 3 gadiem).

No reģistrēto bezdarbnieku (vecumā 50 gadi un vairāk gadi) kopskaita (17 681) 2026. gada marta beigās 49,6% (8 765) bija sievietes, bet 50,4% (8 916) - vīrieši.

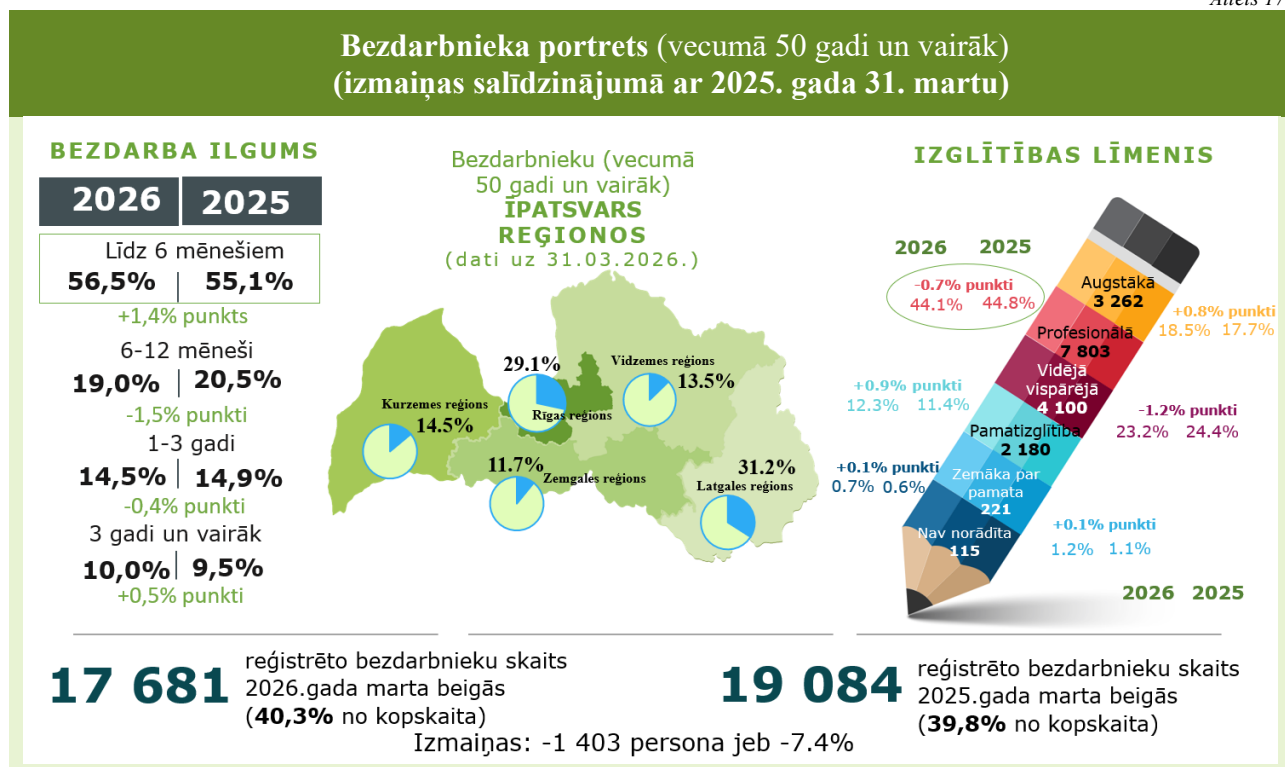
2026. gada marta beigās 23,0% no reģistrētajiem bezdarbniekiem vecumā 50 gadi un vairāk gadi bija bezdarbnieki ar invaliditāti, 24,5% – ilgstošie bezdarbnieki, 37,9% – pirmspensijas vecuma bezdarbnieki.

Attēls 16.



Lielākais bezdarbnieku vecumā 50 gadi un vairāk skaits sadalījumā pa profesijām pēc pēdējās nodarbošanās 2026. gada marta beigās: palīgstrādnieks – 973, apkopējs – 732, mazumtirdzniecības veikala pārdevējs – 403, kravas automobiļa vadītājs – 390, sētnieks – 353, pārdevējs konsultants – 335, asistents personām ar invaliditāti – 248, aprūpētājs – 228, automobiļa vadītājs – 212, pavārs – 189.

Attēls 17.



Salīdzinot ar 2025. gada atbilstošo periodu, bezdarbnieku vecumā 50 gadi un vairāk skaits **samazinājies** kopā par 1 403 personām jeb 7,4%. Bezdarbnieku vecumā 50 gadi un vairāk skaitā **samazinājums** vērojams visos reģionos – Kurzemes (-15,1%), Latgales (-8,3%), Zemgales (-6,8%), Rīgas (-4,3%) un Vidzemes reģionā (-2,7%).

2026. gada 3 mēnešos **darbā iekārtojies 3 461** bezdarbnieks vecumā 50 gadi un vairāk, **no kuriem 517 (14,9%)** ir iekārtojušies darbā **pēc kāda aktīvā NVA pasākuma** pabeigšanas (izņemot KK, informatīvās dienas, e – apmācības, e-karjeras pašizspēti).

Bezdarbnieki pirmspensijas vecumā

NVA 2026. gada marta beigās reģistrēts **6 700 bezdarbnieks pirmspensijas vecumā**, kas ir **15,3%** no kopējā reģistrētā bezdarbnieku skaita valstī. No tiem 3 595 jeb 53,7% bija ar bezdarba ilgumu līdz 6 mēnešiem, 18,4% (1 231) reģistrēto bezdarbnieku pirmspensijas vecumā bija ar bezdarba ilgumu no 6 līdz 12 mēneši. Savukārt, ilgstoši bez darba bija 27,9% (no gada līdz 3 gadiem - 15,9% (1 067), bet 12,0% (807) - vairāk par 3 gadiem).

No reģistrēto bezdarbnieku (pirmspensijas vecumā) kopskaita (6 700) 2026. gada marta beigās 51,2% (3 428) bija sievietes, bet 48,8% (3 272) - vīrieši.

2026. gada marta beigās 26,2% no reģistrētajiem bezdarbniekiem pirmspensijas vecumā bija bezdarbnieki ar invaliditāti, 28,0% – ilgstošie bezdarbnieki.

Attēls 18.



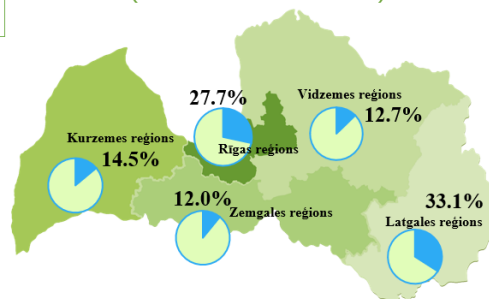
Lielākais bezdarbnieku pirmspensijas vecumā skaits sadalījumā pa profesijām pēc pēdējās nodarbošanās 2026. gada marta beigās: palīgstrādnieks – 357, apkopējs – 332, kravas automobiļa vadītājs – 163, mazumtirdzniecības veikala pārdevējs – 158, sētnieks – 143, pārdevējs konsultants – 124, asistents personām ar invaliditāti – 113, automobiļa vadītājs – 104, aprūpētājs – 104, pavārs – 59.

Bezdarbnieka portrets (pirmspensijas vecumā) (izmaiņas salīdzinājumā ar 2025. gada 31. martu)

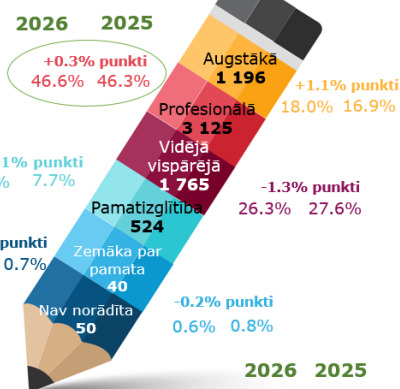
BEZDARBA ILGUMS

2026	2025
Līdz 6 mēnešiem	
53,7%	51,3%
+2,4% punkti	
6-12 mēneši	
18,4%	20,7%
-2,3% punkti	
1-3 gadi	
15,9%	16,5%
-0,6% punkti	
3 gadi un vairāk	
12,0%	11,5%
+0,5% punkti	

Bezdarbnieku (pirmspensijas vecumā) ĪPATSVARS REĢIONOS (dati uz 31.03.2026.)



IZGLĪTĪBAS LĪMENIS



6 700

reģistrēto bezdarbnieku skaits
2026.gada marta beigās
(**15,3%** no kopskaita)

7 194

reģistrēto bezdarbnieku skaits
2025.gada marta beigās
(**15,0%** no kopskaita)

Izmaiņas: -494 personas jeb -6,9%

Salīdzinot ar 2025. gada atbilstošo periodu, bezdarbnieku pirmspensijas vecumā skaits **samazinājies** kopā par 494 personām jeb 6,9%. Bezdarbnieku pirmspensijas vecumā skaitā visos reģionos vērojams **samazinājums** – Kurzemes (-13,1%), Vidzemes (-10,0%), Latgales (-6,0%), Zemgales (-4,8%) un Rīgas reģionā (-3,7%).

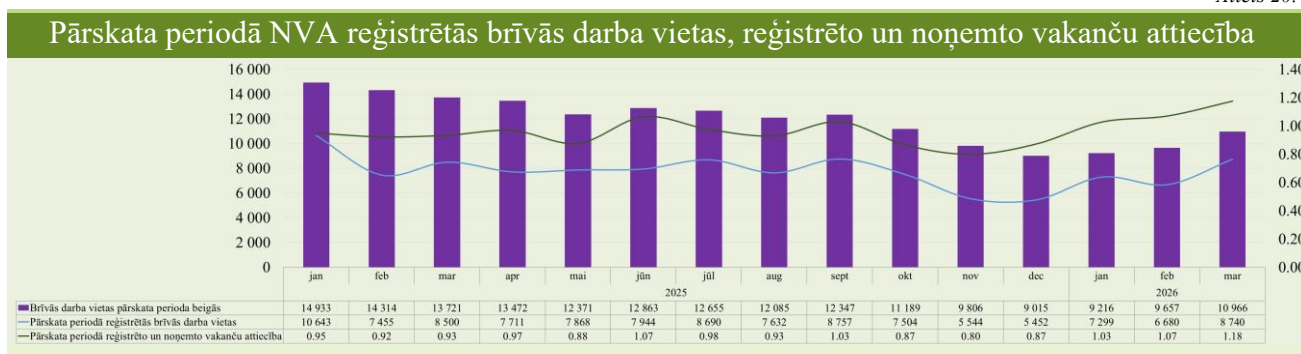
2026. gada 3 mēnešos **darbā iekārtojušies 888** bezdarbnieki pirmspensijas vecumā, **no kuriem 122 (13,7%)** ir iekārtojušies darbā **pēc kāda aktīvā NVA pasākuma** pabeigšanas (izņemot KK, informatīvās dienas, e – apmācības, e-karjeras pašizspēti).

REGISTRĒTĀS DARBA VIETAS VALSTĪ

2026. gada 3 mēnešos NVA reģistrētas **22 719 jaunas brīvās darba vietas**, kas ir par 3 879 jeb 14,6% **mazāk**, salīdzinot ar 2025. gada 3 mēnešiem.

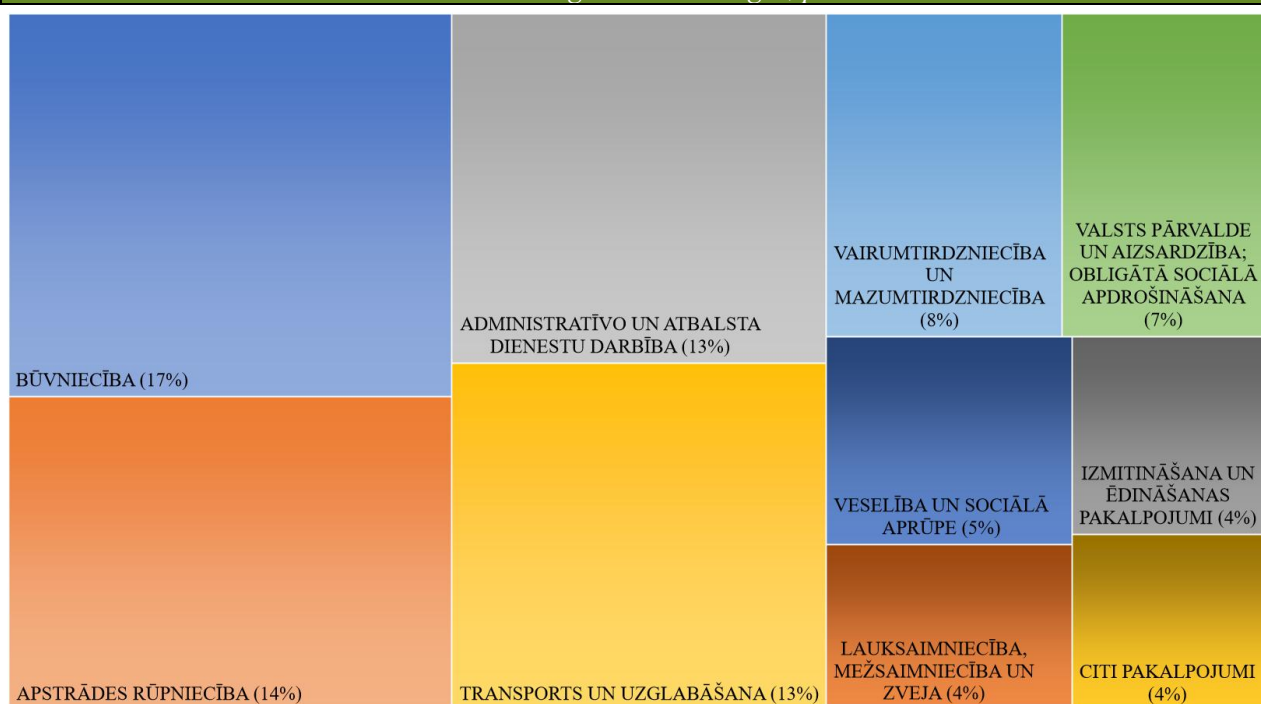
2026. gada marta beigās bija reģistrētas **aktuālas 10 966 brīvās darba vietas**, kas ir par 2 755 jeb 20,1% **mazāk**, salīdzinot ar 2025. gada martu.

Attēls 20.



Attēls 21.

Brīvo darba vietu skaits pēc uzņēmuma nozares (NACE 2.1) TOP 10 struktūra 2026. gada marta beigās, procentos



NVA 2026. gada marta beigās brīvo darba vietu skaits sadalījumā pēc uzņēmuma nozares (lielākais skaits): Būvniecība – 1 911 (17%), Apstrādes rūpniecība – 1 566 (14%), Administratīvo un apkalpojošo dienestu darbība – 1 472 (13%), Transporta un uzglabāšana – 1 463 (13%), Vairumtirdzniecība un mazumtirdzniecība – 856 (8%), Valsts pārvalde un aizsardzība; obligātā sociālā apdrošināšana – 766 (7%), Veselība un sociālā aprūpe – 574 (5%), Lauksaimniecība, mežsaimniecība un zveja – 458 (4%), Izmitināšanas un ēdināšanas pakalpojumi – 447 (4%) un Citi pakalpojumi – 396 (4%).

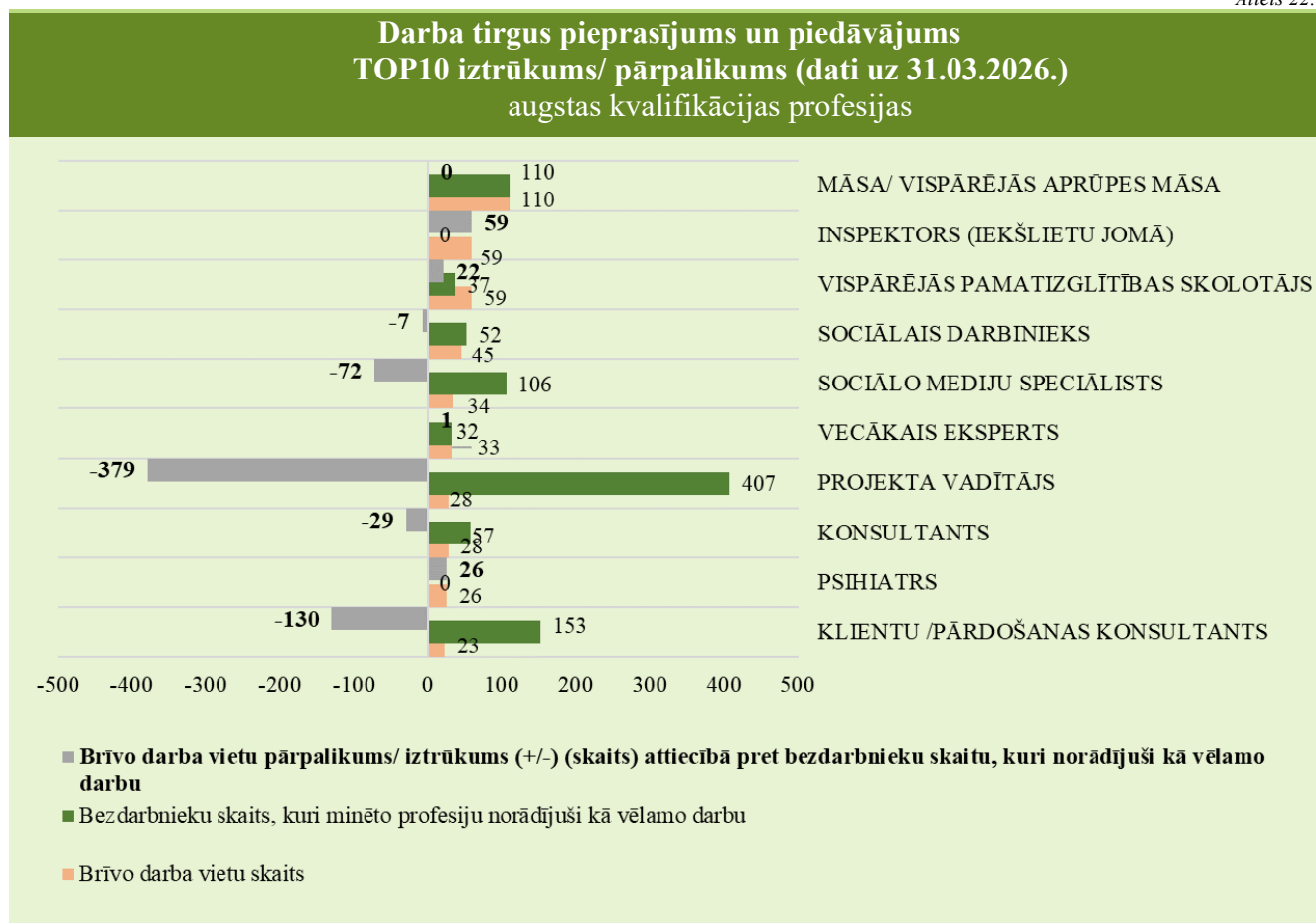
Gada griezumā ir vērojams **brīvo darba vietu samazinājums** visās profesiju pamatgrupās. Vislielākais brīvo darba vietu samazinājums ir vidējas kvalifikācijas profesiju pamatgrupā “Kvalificēti strādnieki un amatnieki” – samazinājums par 756 brīvam darba vietām.

Tabula 5.

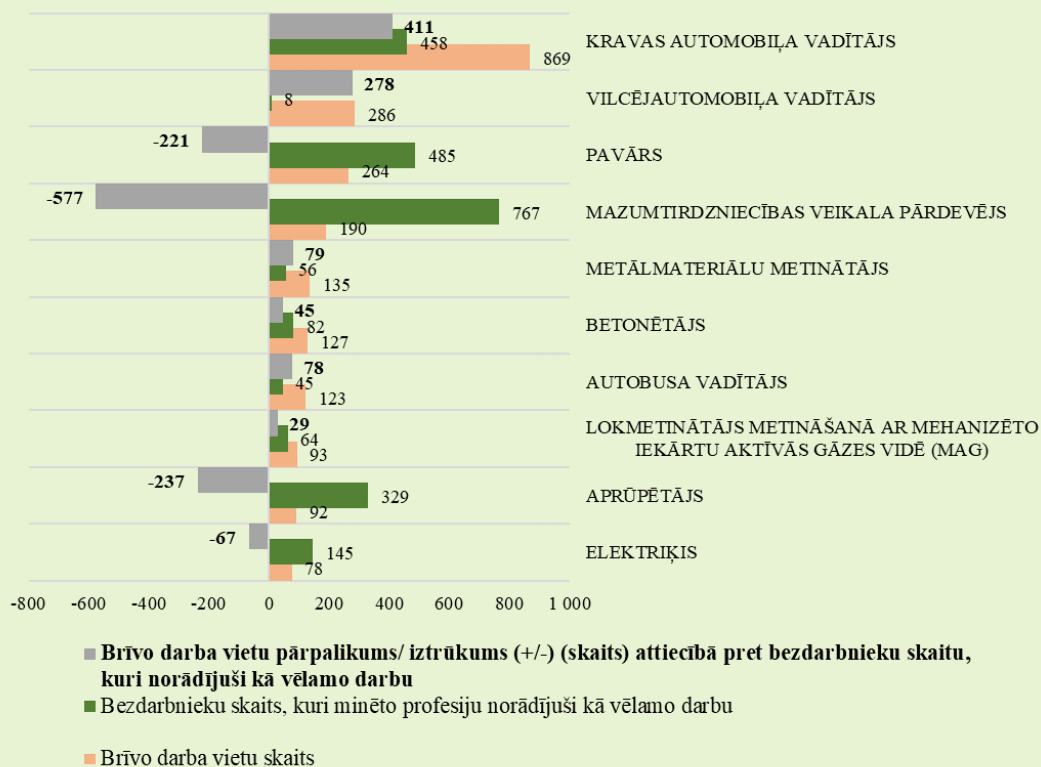
Brīvo darba vietu skaits sadalījumā pa profesiju grupām (pēc LR profesiju klasifikatora) perioda beigās				
Profesiju pamatgr. Nr.	Profesiju pamatgrupas nosaukums	Brīvo darbvietu skaits 2026. gada marta beigās	Brīvo darbvietu skaits 2025. gada marta beigās	Izmaiņas (skaits)
Augstas kvalifikācijas profesijas, tai skaitā:		2 048	2 181	-133
0	Nacionālo bruņoto spēku profesijas	11	101	-90
1	Vadītāji	144	151	-7
2	Vecākie speciālisti	1 247	1 249	-2
3	Speciālisti	646	680	-34
Vidējas kvalifikācijas profesijas, tai skaitā:		5 106	6 621	-1 515
4	Kalpotāji	298	447	-149
5	Pakalpojumu un tirdzniecības darbinieki	1 079	1 370	-291
6	Kvalificēti lauksaimniecības, mežsaimniecības un zivsaimniecības darbinieki	105	76	29
7	Kvalificēti strādnieki un amatnieki	1 780	2 536	-756
8	Iekārtu un mašīnu operatori un izstrādājumu montieri	1 844	2 192	-348
Zemas kvalifikācijas profesijas		3 812	4 919	-1 107
Kopā		10 966	13 721	-2 755

Darba devēju aktuālās pieprasītākās profesijas, salīdzinājumā ar reģistrēto bezdarbnieku skaitu, kuri minēto profesiju norādījuši kā vēlamu darbu 2026. gada marta beigās (Top 10)

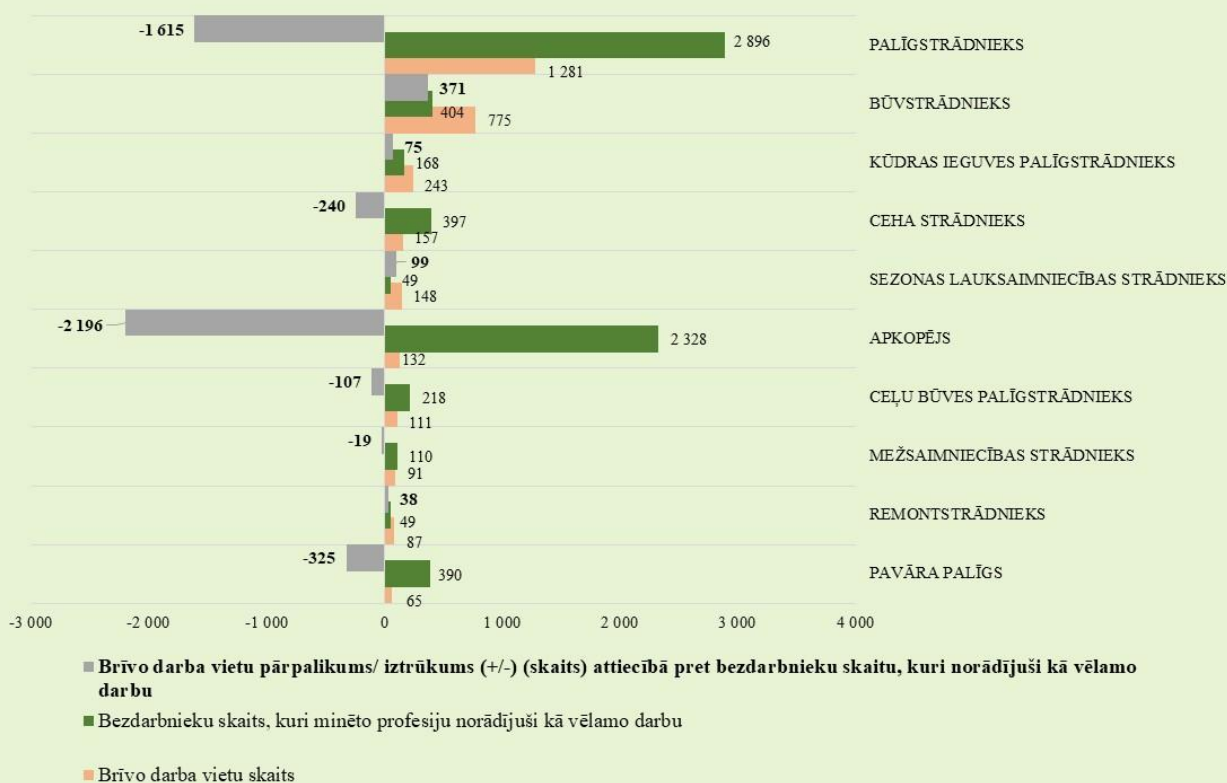
Attēls 22.



Darba tirgus pieprasījums un piedāvājums TOP10 iztrūkums/ pārpalikums (dati uz 31.03.2026.) vidējas kvalifikācijas profesijas



Darba tirgus pieprasījums un piedāvājums TOP10 iztrūkums/ pārpalikums (dati uz 31.03.2026.) zemas kvalifikācijas profesijas



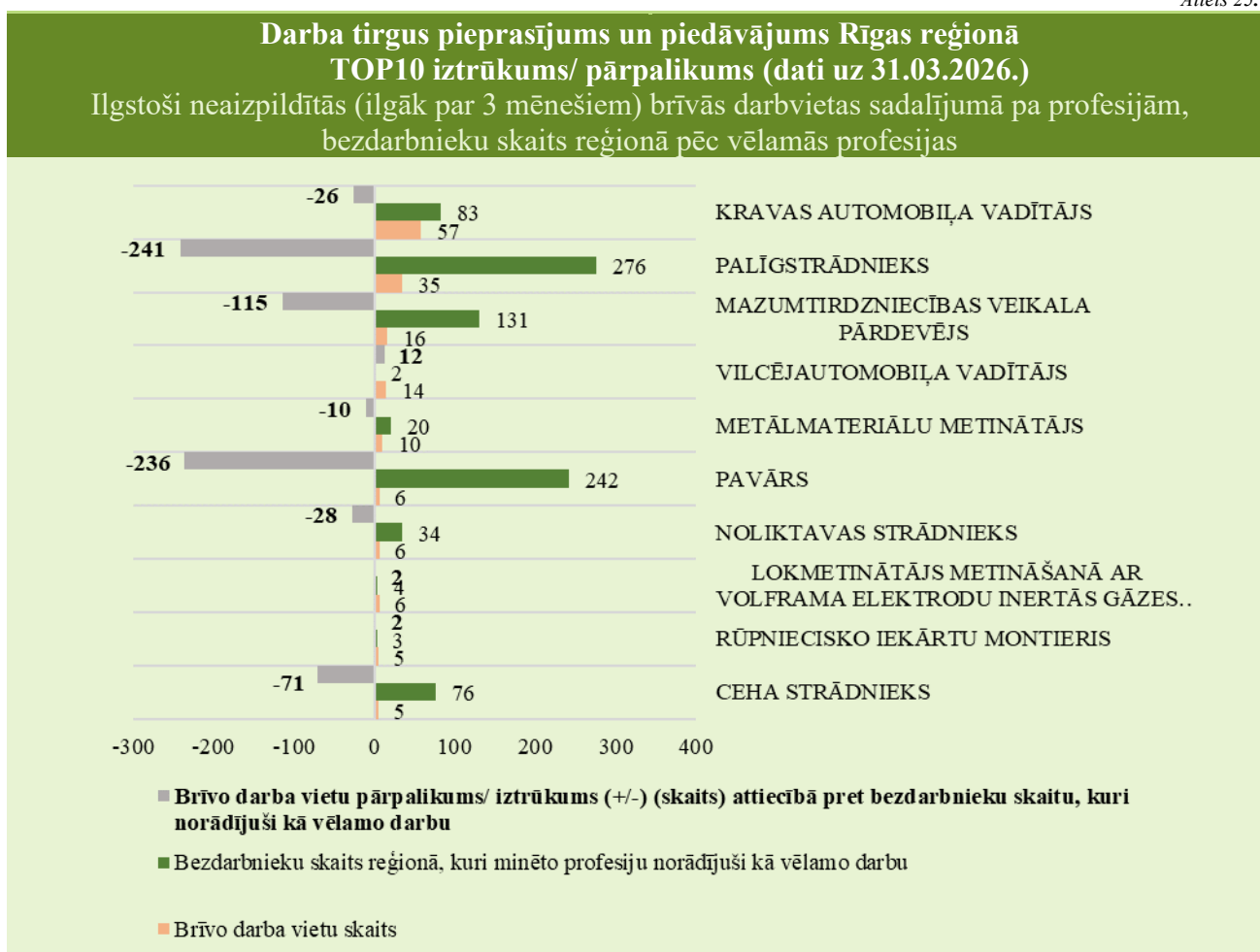
Ilgstoši neaizpildītās brīvās darbvietas

2026. gada marta beigās NVA bija reģistrētas **275 ilgāk par 3 mēnešiem neaizpildītās brīvās darbvietas**, kas veido 2,5% no brīvo darba vietu kopskaita pārskata perioda beigās (10 966). Lielākais ilgstoši neaizpildīto vakancu īpatsvars vērojams Rīgas (3,1%) reģionā, savukārt mazākais – Kurzemes (0,2%) un Vidzemes reģionā (0,9%). Latgales reģionā t.i. 2,6%, bet Zemgales reģionā (2,5%).

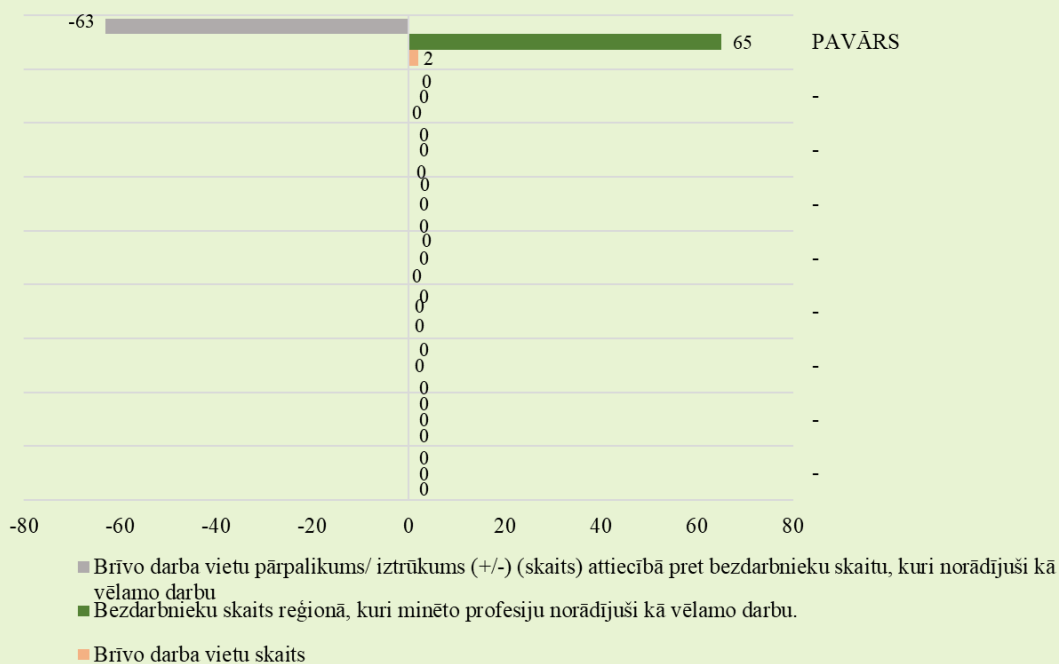
Tabula 6.

Vakance nav aizpildīta	Reģioni (dati uz 31.03.2026.)				
	Kurzemes	Latgales	Rīgas	Vidzemes	Zemgales
līdz 1 mēnesim	74%	72%	61%	71%	62%
no 1 līdz 2 mēnešiem	21%	18%	28%	17%	22%
no 2 līdz 3 mēnešiem	5%	7%	8%	10%	14%
no 3 līdz 4 mēnešiem	0%	2%	1%	1%	1%
no 4 līdz 5 mēnešiem	0%	0%	0%	0%	0%
no 5 līdz 6 mēnešiem	0%	1%	1%	0%	0%
ilgāk par 6 mēnešiem	0%	0%	0%	0%	1%

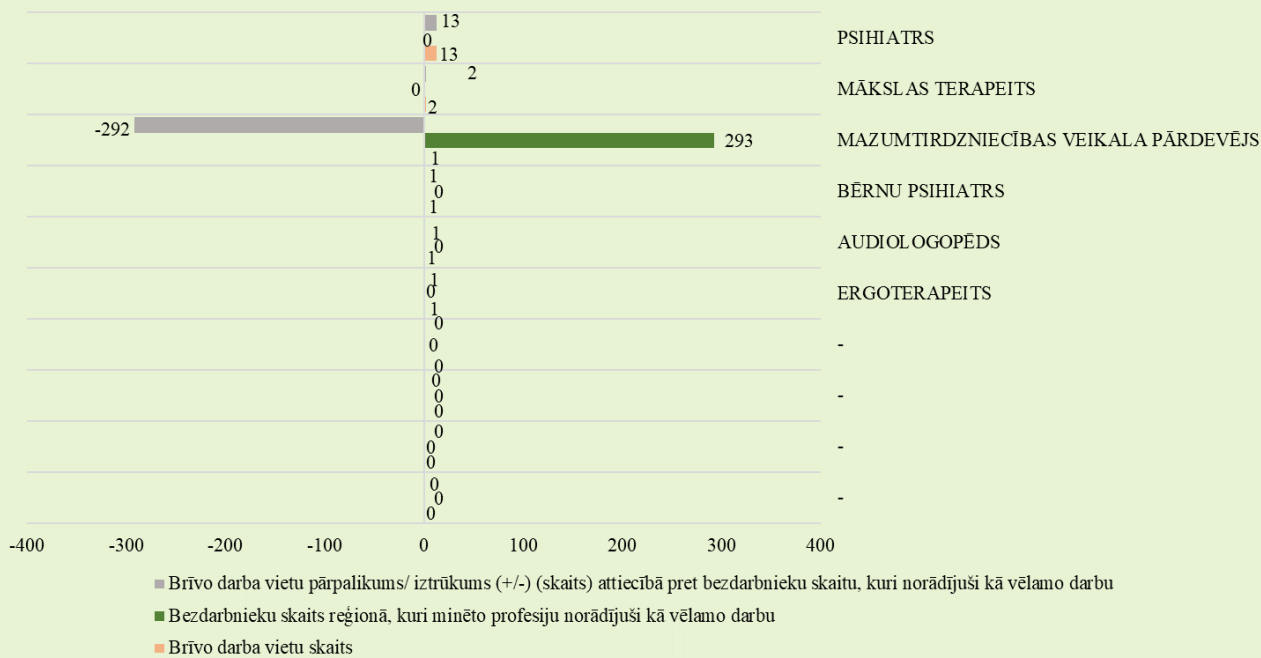
Attēls 25.



Darba tirgus pieprasījums un piedāvājums Kurzemes reģionā TOP10 iztrūkums/ pārpalikums (dati uz 31.03.2026.) Ilgstoši neaizpildītās (ilgāk par 3 mēnešiem) brīvās darbvietas sadalījumā pa profesijām, bezdarbnieku skaits reģionā pēc vēlamās profesijas



Darba tirgus pieprasījums un piedāvājums Latgales reģionā TOP10 iztrūkums/ pārpalikums (dati uz 31.03.2026.) Ilgstoši neaizpildītās (ilgāk par 3 mēnešiem) brīvās darbvietas sadalījumā pa profesijām, bezdarbnieku skaits reģionā pēc vēlamās profesijas

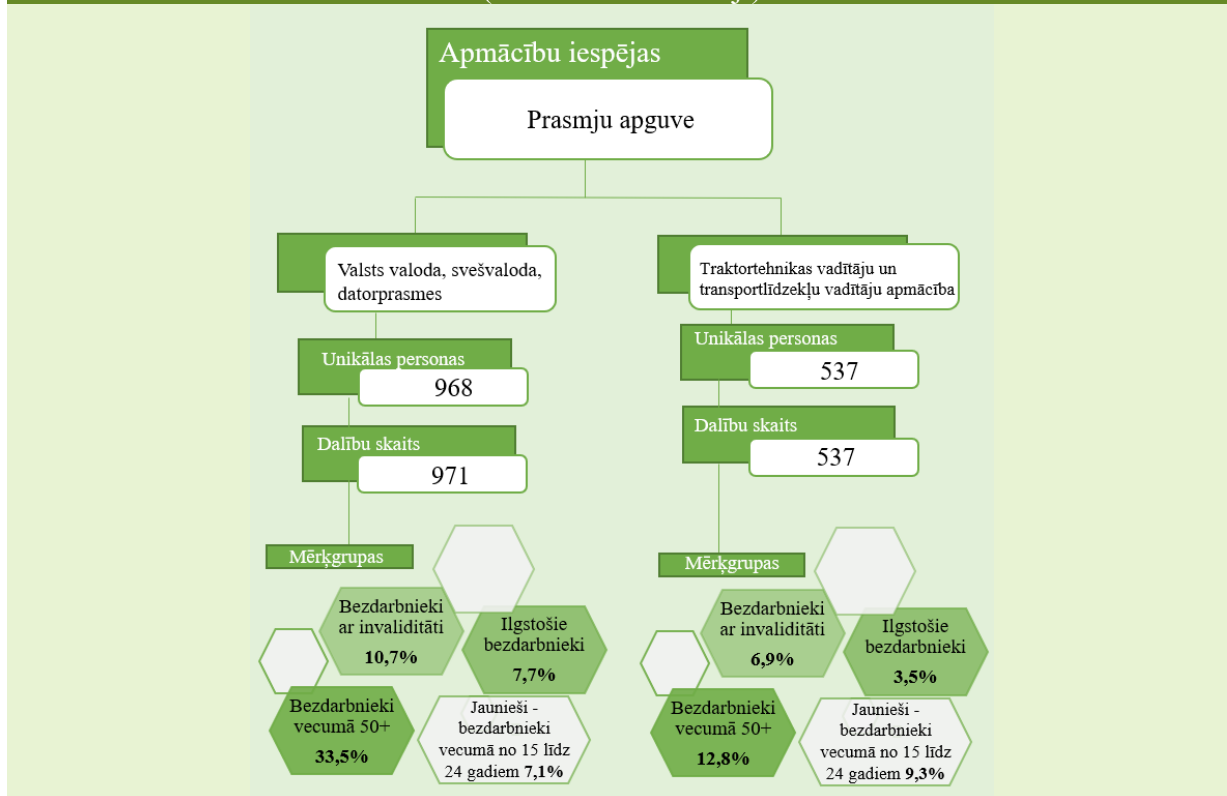


INFORMĀCIJA PAR NVA ĪSTENOTAJIEM PASĀKUMIEM UN DARBIEKĀRTOŠANĀS

2026. gada 3 mēnešos dalību NVA pasākumos uzsāka/saņēma pakalpojumus (t.sk. KPP un karjeras konsultācijas) **14 914 personas** (unikālās personas), kas piedalījās **18 812 aktivitātēs**.

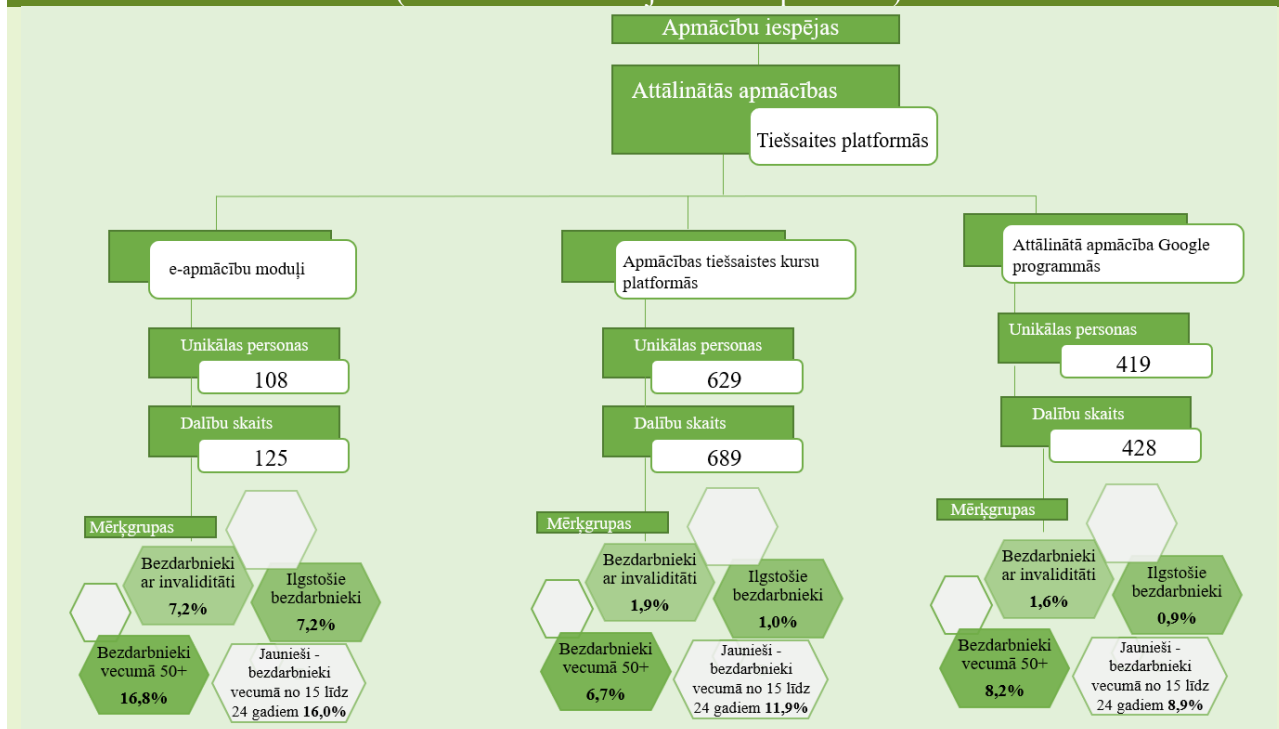
Attēls 30.

2026. gada 3 mēnešos uzsākuši dalību prasmju apguves pasākumos (t.sk. darba meklētāji)

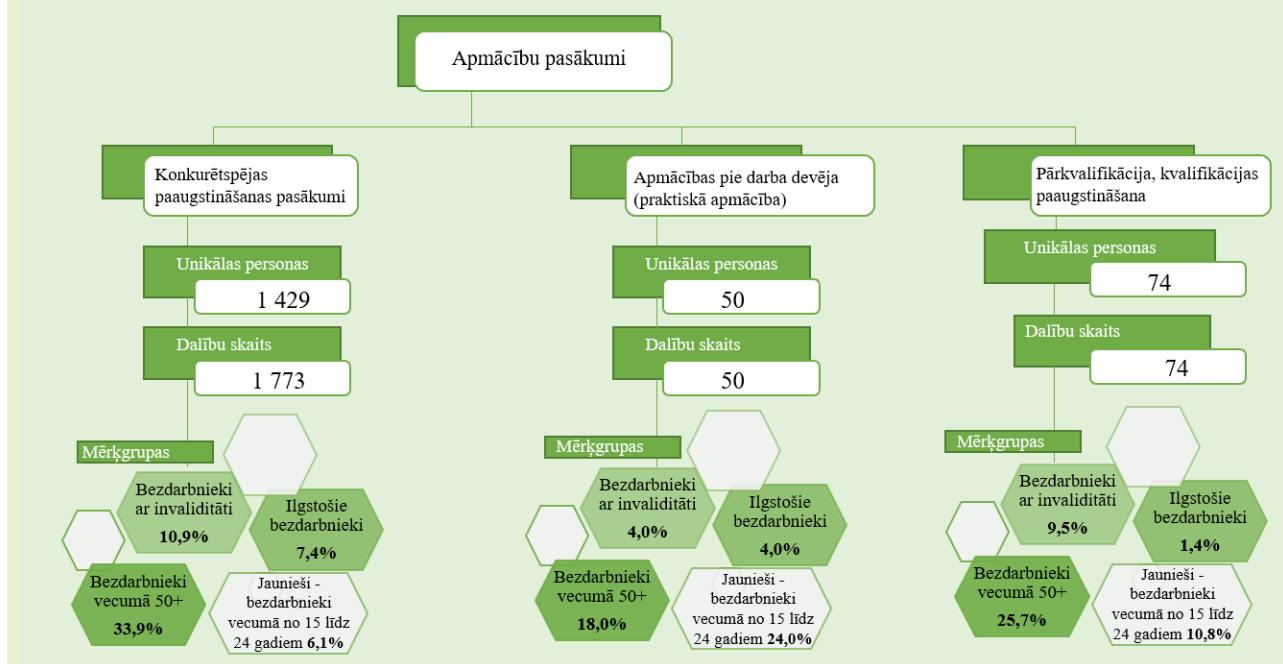


Attēls 31.

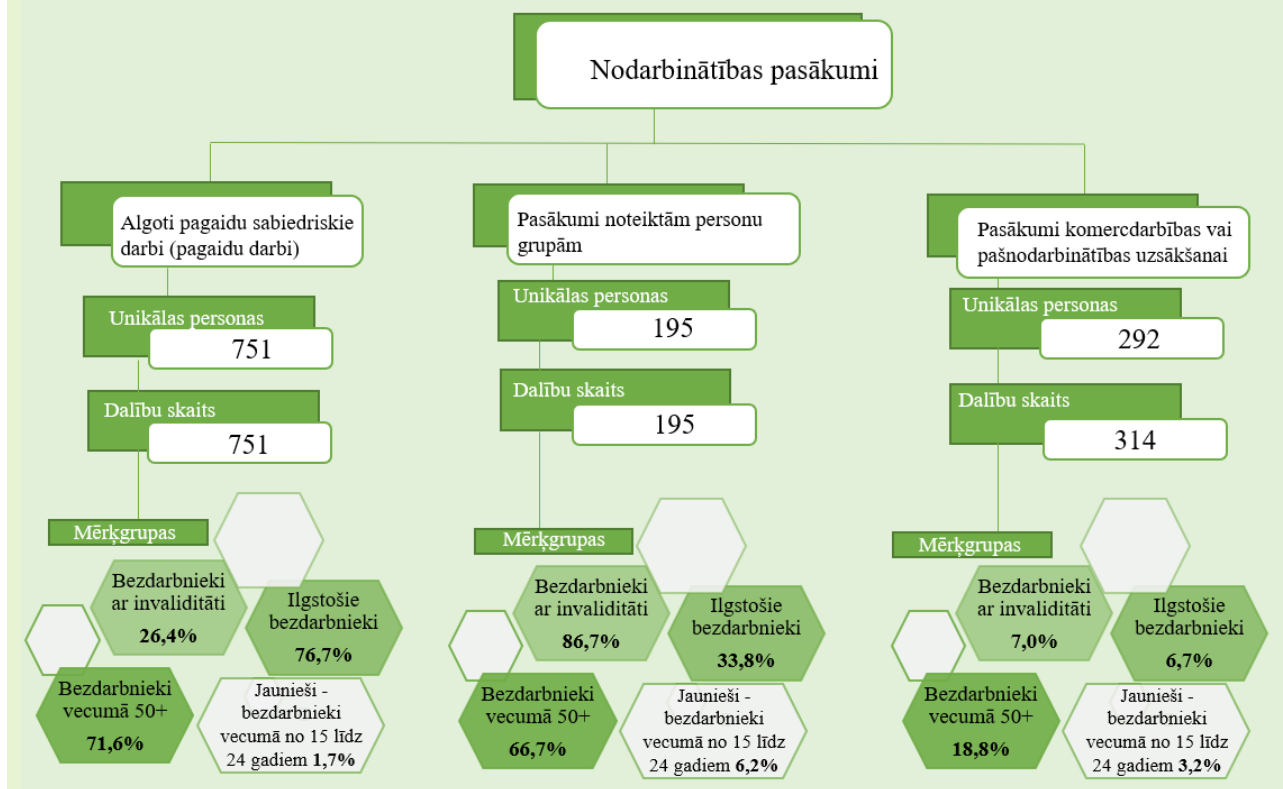
2026. gada 3 mēnešos uzsākuši dalību attālinātās apmācības pasākumos (t.sk. darba meklētāji un citas personas)



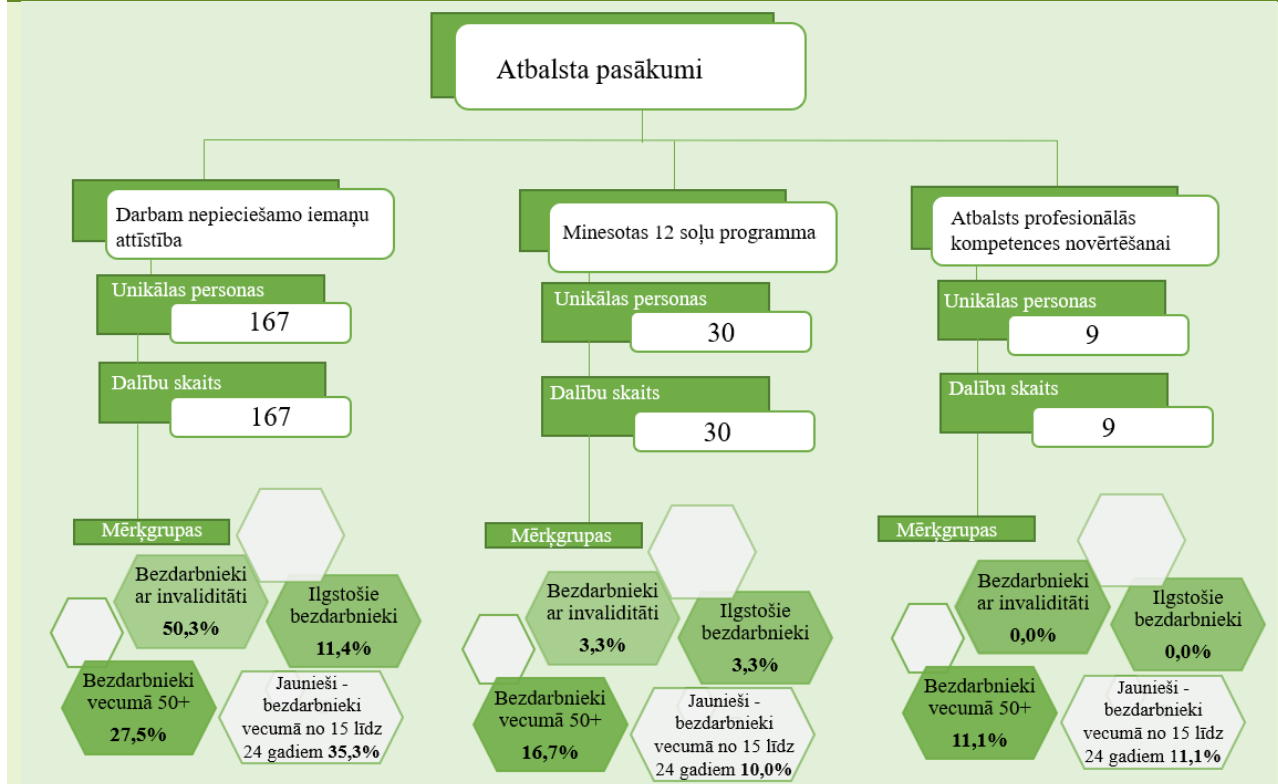
2026. gada 3 mēnešos uzsākuši dalību apmācībās pie darba devēja, kvalifikācijas ieguves un konkurētspējas paaugstināšanas pasākumos (t.sk. darba meklētāji un citas personas)



2026. gada 3 mēnešos uzsākuši dalību nodarbinātības pasākumos



2026. gada 3 mēnešos uzsākuši dalību atbalsta pasākumos



Tabula 7.

2026. gada 3 mēnešos uzsākuši dalību atbalsta pasākumos (t.sk. citas personas)

Pasākuma nosaukums	Dalību skaits	Unikālo personu skaits
Karjeras konsultācijas	10 421	8 140
Psihologa konsultācija (individuālās, grupu)	1 471	310
Nodarbināto personu reģionālās mobilitātes veicināšana	454	453
Atbalsts reģionālai mobilitātei	310	310
Profesionālās piemērotības noteikšana	21	21
Mentora pakalpojumi	21	21
Reģionālā mobilitāte darba devējam	1	1

Datos netiek iekļauti - obligātā veselības pārbaude, ergoterapeita pakalpojums, surdotulka pakalpojums, darba vietas pielāgošana, individuālie aizsardzības līdzekļi, EURES, E-karjeras pašizpēte, informatīvā diena un transporta pakalpojums.

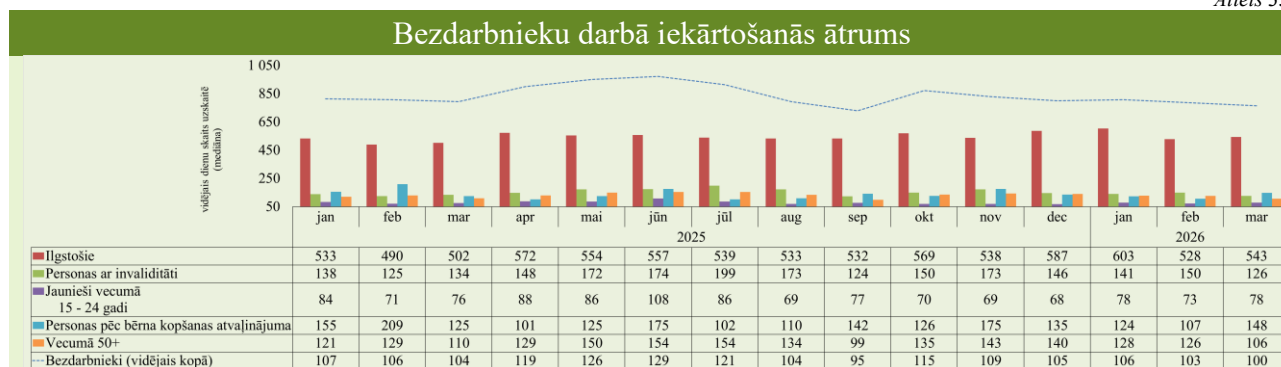
2026. gada 3 mēnešos **darbā iekārtojušies 13 614** bezdarbnieki, no tiem **1 805 (13,3%)** bezdarbnieki ir **iekārtojušies darbā pēc kāda aktīvā NVA pasākuma pabeigšanas** (izņemot KK, informatīvās dienas, e – apmācības, e-karjeras pašizspēti).

Tabula 8.

Bezdarbnieku darbā iekārtošanās						
Ceturksnis	2025			2026		
	darbā iekārtojušos skaits	iekārtojušies darbā pēc kāda aktīvā pasākuma pabeigšanas (izņemot KK, informatīvās dienas, e – apmācības, e-karjeras pašizspēti)		darbā iekārtojušos skaits	iekārtojušies darbā pēc kāda aktīvā pasākuma pabeigšanas (izņemot, KK, informatīvās dienas, e – apmācības, e-karjeras pašizspēti)	
		skaitis	% no darbā iekārtojušā kopskaita		skaitis	% no darbā iekārtojušā kopskaita
1. ceturksnī kopā	14 274	1 757	12,3%	13 614	1 805	13,3%
2. ceturksnī kopā	14 545	2 386	16,4%			
3. ceturksnī kopā	14 403	1 946	13,5%			
4. ceturksnī kopā	10 899	1 503	13,8%			
Kopā	54 121	7 592	14,0%	13 614	1 805	13,3%

Vidējais darbā iekārtošanās ātrums (mediāna) 2026. gada marta beigās bija **100 dienas**, kas, salīdzinot ar atbilstošo periodu pirms gada – darbā iekārtojās par **4 dienām** ātrāk. 2026. gada 3 mēnešos vidējais iekārtošanās ātrums bija 102 dienas, kas nozīmē, ka darbā iekārtošanās šajā periodā kopumā bija par 3 dienām ātrāka nekā 2025. gada attiecīgajā periodā.

Attēls 35.



2026. gada 3 mēnešos vidējais iekārtošanās ātrums sadalījumā pa mērķgrupām:

- ilgstošie bezdarbnieki darbā iekārtojās vidēji 552 dienās (par 46 dienām vēlāk nekā 2025. gada 3 mēnešos);
- personas ar invaliditāti - 139 dienās (par 5 dienām vēlāk);
- jaunieši vecumā no 15-24 gadiem - 77 dienās (darbā iekārtošanās ātrums saglabājies nemainīgs salīdzinājumā ar 2025. gada attiecīgo periodu);
- personas pēc bērna kopšanas atvaļinājuma – 136 dienās (par 11 dienām ātrāk);
- pirmspensijas vecumā - 120 dienās (par 3 dienām ātrāk);
- 50 gadi un vairāk - 114 dienās (par 3 dienām ātrāk nekā 2025. gada 3 mēnešos).

APKOPOJOŠĀ STATISTIKA

Tabula 9.

	31.12.2022.	31.12.2023.	31.12.2024.	31.12.2025.	31.03.2026.
Reģistrēto bezdarbnieku skaits	53 536	50 344	46 553	43 672	43 909
Reģistrētā bezdarba līmenis	6,1%	5,7%	5,3%	5,0%	4,9%
Cilvēku, kas gada laikā saņēmuši reģistrētā bezdarbnieka statusu, skaits (plūsma reģistrētajā bezdarbā)	90 577	93 181	92 426	88 696	22 708
Kopējais apkalpoto klientu skaits (uzskaitē gada sākumā + saņēmuši bezdarbnieka statusu)	151 351	146 717	142 770	135 249	66 380
Vidējais bezdarba ilgums (dienās) gada laikā	148	132	126	125	119
Gada laikā reģistrēto vakanču skaits	114 188	87 330	89 216	93 700	22 719
Darbā iekārtojušos cilvēku skaits (gada laikā)	56 026	54 539	54 664	54 121	13 614
Ilgstošā bezdarba īpatsvars	19,2%	15,9%	15,3%	15,2%	15,4%
Atbalstu saņēmušo cilvēku skaits (unikālās personas visos pasākumos)	64 150	84 140	66 945	61 036	14 914
*Subsidētajā nodarbinātībā iesaistīto bezdarbnieku skaits (unikālie)	2 444	846	1 289	1 315	362
**Apmācību pasākumos iesaistīto skaits (unikālie)	14 704	26 350	18 905	18 047	2 750

*Subsidētajā nodarbinātībā iekļauti “Darbam nepieciešamo iemaņu attīstība”, “Darbam nepieciešamo iemaņu attīstība augstākās izglītības iestādēs” un “Pasākums noteiktām personu grupām projekts”.

**Apmācību pasākumos no 2017. gada līdz 2020. gadam iekļauta profesionālā un neformālā apmācība, no 2021. gada iekļauta profesionālā, neformālā un praktiskā apmācība, e-apmācību moduļi, mācības tiešsaistes kursu platformās, attālinātās mācības Google programmās un attālinātā apmācība “Pilotprojekts”, savukārt no 2023. gada iekļauta profesionālā, neformālā un praktiskā apmācība, e-apmācību moduļi, mācības tiešsaistes kursu platformās, attālinātās mācība Google programmās.