

PĀRSKATS PAR DARBA TIRGUS SITUĀCIJU VALSTĪ (2024. GADA SEPTEMBRIS)

RĪGA, 2024. GADA 28. OKTOBRĪ

Pārskats par bezdarba situāciju valstī tiek ievietots Nodarbinātības valsts aģentūras (turpmāk – NVA) mājaslapā kopš 2011.gada augusta. Pārskata sagatavošanā ir izmantota NVA rīcībā esošā informācija par NVA reģistrētajiem klientiem un brīvajām darba vietām. Pārskats sniedz informāciju par aktuālo situāciju darba tirgū, reģistrēto bezdarbnieku portretu, reģistrētajām brīvajām darba vietām un informāciju par NVA īstenotajiem pasākumiem.

© Nodarbinātības valsts aģentūra, 2024
K.Valdemāra ielā 38 k-1, Rīgā, LV – 1010
Tālrunis: 371-25685334
E-pasts: nva@nva.gov.lv
Interneta vietne: <http://www.nva.gov.lv/>
Ziņojumu sagatavoja: E. Jurjāne

Publicēšanas un citēšanas gadījumā atsauce ir obligāta.

INFORMĀCIJAS KOPSAVILKUMS	3
LIETOTIE SAĪSINĀJUMI UN APZĪMĒJUMI	4
REĢISTRĒTĀ BEZDARBA LĪMENIS UN BEZDARBNIEKU SKAITS LATVIJĀ	5
REĢISTRĒTĀS DARBA VIETAS VALSTĪ	17
INFORMĀCIJA PAR NVA ĪSTENOTAJIEM PASĀKUMIEM UN DARBIEKĀRTOŠANĀS	24
APKOPOJOŠĀ STATISTIKA	28

INFORMĀCIJAS KOPSAVILKUMS

- Salīdzinot 2024. gada septembra beigās ar atbilstošo periodu pirms gada, **reģistrētā bezdarba līmenis samazinājies par 0,2% punktiem** - (no 5,3% uz 5,1%).
- NVA uzskaitē 2024. gada septembra beigās bija - reģistrēti **44 483** bezdarbnieki. Salīdzinot ar 2023. gada septembra beigām, tas ir par **2 932** cilvēkiem jeb 6,2% mazāk.
- 2024. gada 9 mēnešos NVA reģistrētas **70 651 jaunas brīvās darba vietas**, kas ir par 171 jeb 0,2% **vairāk**, salīdzinot ar 2023. gada 9 mēnešiem. 2024. gada septembra beigās bija reģistrētas **aktuālas 18 364 brīvā darba vietas**, kas ir par 3 531 jeb 16,1% **mazāk**, salīdzinot ar 2023. gada septembri.
- Kopumā 2024. gada 9 mēnešos **bezdarbnieka statuss** piešķirts **69 244** personām, kas ir, par 610 personu vairāk, salīdzinot ar iepriekšējā gada atbilstošo periodu. Savukārt, **bezdarbnieka statuss** noņemts **75 402** personām, kas ir, par 470 personām vairāk, salīdzinot ar 2023. gada atbilstošo periodu. Statusa zaudēšanas iemesli: 57,1% iekārtojās darbā, 28,8% nepildīja pienākumus, 12,2% bija cits iemesls, savukārt 1,9% sasniedza vecuma pensijas vecumu.
- Vidējais bezdarba ilgums 2024. gada septembra beigās bija **125 dienas** jeb 4 mēneši, kas, salīdzinot ar atbilstošo periodu pirms gada, ir par **6 dienām mazāk**.
- 2024. gada 9 mēnešos dalību NVA pasākumos **uzsāka/saņēma pakalpojumus** (t.sk. KPP un karjeras konsultācijas) **59 554 personas** (unikālās personas), kas piedalījās **111 104 aktivitātēs**.
- 2024. gada 9 mēnešos **darbā iekārtojušies 43 032** bezdarbnieki, no kuriem **7 567 (17,6%)** bezdarbnieki ir **iekārtojušies darbā pēc kāda aktīvā NVA pasākuma pabeigšanas** (izņemot KPP informatīvās dienas). Vidējais darbā iekārtošanās ātrums (mediāna) 2024. gada septembra beigās bija **94 dienas** jeb 3 mēneši, kas, salīdzinot ar atbilstošo periodu pirms gada – darbā iekārtojās par **4 dienām ātrāk**.

LIETOTIE SAĪSINĀJUMI UN APZĪMĒJUMI

Bezdarbnieks	- persona, kas pēc reģistrēšanās NVA atbilstoši <u>Bezdarbnieku un darba meklētāju atbalsta likuma</u> nosacījumiem ir ieguvusi bezdarbnieka statusu
Darba meklētājs	- persona, kas pēc reģistrēšanās NVA atbilstoši <u>Bezdarbnieku un darba meklētāju atbalsta likuma</u> nosacījumiem ir ieguvusi darba meklētāja statusu
Ilgstošais bezdarbnieks	- ilgstošais bezdarbnieks ir reģistrēts bezdarbnieks, kurš Nodarbinātības valsts aģentūras uzskaitē ir ilgāk par gadu
Bezdarbnieks ar invaliditāti	- par bezdarbnieku ar invaliditāti tiek uzskatīti reģistrēti bezdarbnieki, kuram ir aktuāla invaliditāte
Persona pēc bērna kopšanas atvaļinājuma	- par personu pēc bērna kopšanas atvaļinājuma tiek uzskatīts reģistrēts bezdarbnieks, kuram ģimenes jaunākais bērns ir vecumā līdz 2 gadiem
Pirmspensijas vecuma bezdarbnieks	- reģistrēts bezdarbnieks, kuram līdz valsts vecuma pensijas sasniegšanai nepieciešamajam vecumam atlikuši ne vairāk kā 5 gadi
Persona pēc atbrīvošanas no ieslodzījuma vietas	- par personu pēc atbrīvošanas no ieslodzījuma vietas tiek uzskatīts reģistrēts bezdarbnieks vienu gadu no brīža, kad persona atbrīvota no ieslodzījuma
Jaunietis – bezdarbnieks	- reģistrēts bezdarbnieks vecuma grupā 15 – 24 gadi
Bezdarba ilgums	- par bezdarba ilgumu tiek uzskatīts periods no bezdarbnieka statusa iegūšanas dienas līdz dienai, kad pieņemts lēmums par bezdarbnieka statusa zaudēšanu
Unikāla persona (dalība pasākumos)	- konkrēta persona (identificējot pēc personas koda)
CVVP	- CV un vakanču portāls
KPP	- Konkurētspējas paaugstināšanas pasākumi
LR	- Latvijas Republika
NVA	- Nodarbinātības valsts aģentūra

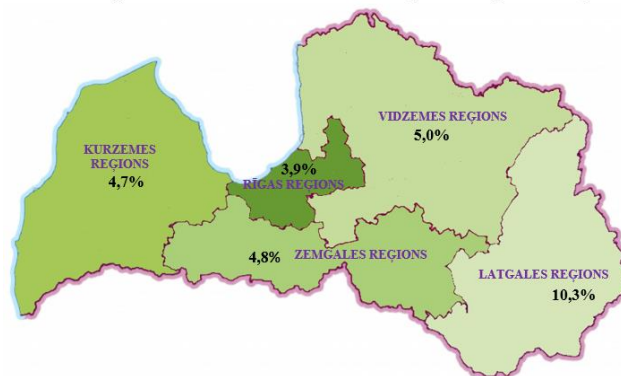
REĢISTRĒTĀ BEZDARBA LĪMENIS UN BEZDARBNIEKU SKAITS LATVIJĀ

Attēls 1.

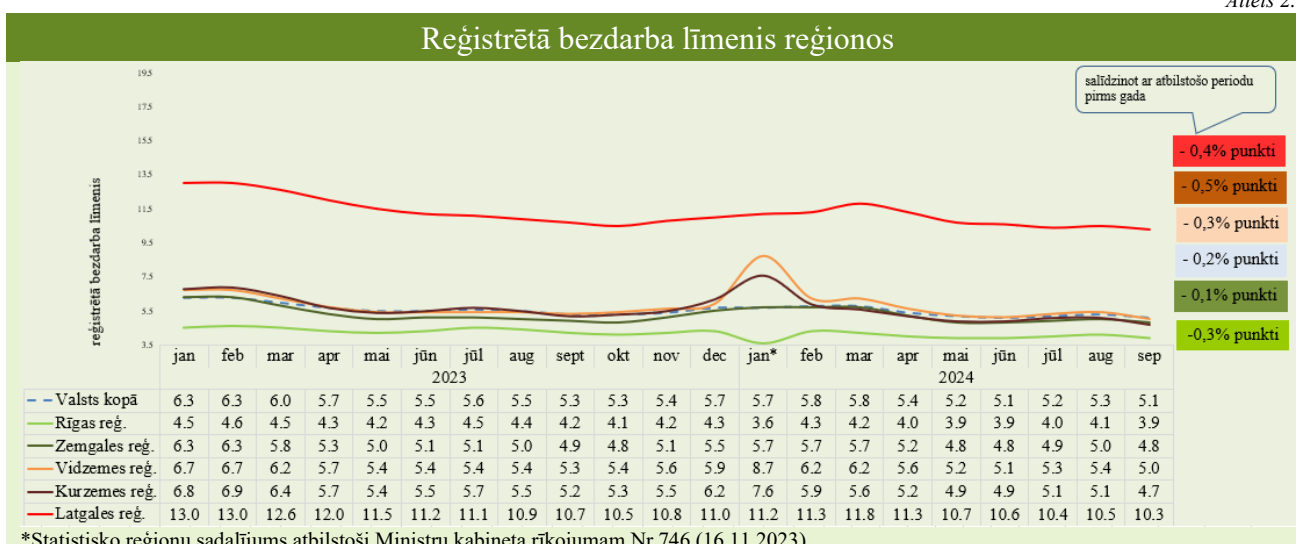
Reģistrētā bezdarba līmenis valstī 2024. gada septembra beigās bija 5,1% (reģistrēto bezdarbnieku īpatsvars darbaspējas vecumā ekonomiski aktīvo iedzīvotāju kopskaitā).

Zemākais bezdarba līmenis 2024. gada septembra reģistrēts Rīgas reģionā – 3,9%, bet augstākais bezdarba līmenis bija Latgales reģionā – 10,3%. Vidzemes reģionā bezdarba līmenis septembra beigās bija 5,0%, Kurzemes reģionā – 4,7% un Zemgales reģionā – 4,8%.

Reģistrētā bezdarba līmenis valstī 2024. gada 30. septembrī - 5,1%



Attēls 2.



Tabula 1.

Reģistrētā bezdarba līmenis mēneša beigās, %

Mēneši

Gadi	Jan	Feb	Mar	Apr	Mai	Jūn	Jūl	Aug	Sep	Okt	Nov	Dec
2014	9,8	9,9	9,8	9,6	9,1	8,9	8,6	8,4	8,2	8,2	8,3	8,5
2015	9,0	9,1	9,2	8,8	8,6	8,6	8,6	8,5	8,3	8,3	8,4	8,7
2016	9,1	9,2	9,1	8,8	8,4	8,3	8,3	8,1	7,9	7,9	8,0	8,4
2017	8,5	8,4	8,3	7,8	7,4	7,2	7,1	6,9	6,6	6,6	6,7	6,8
2018	7,0	7,1	7,0	6,7	6,4	6,4	6,4	6,3	6,1	6,1	6,2	6,4
2019	6,7	6,7	6,6	6,3	6,1	6,0	6,0	5,9	5,7	5,7	5,8	6,2
2020	6,4	6,3	6,8	8,0	8,4	8,6	8,6	8,2	7,7	7,4	7,4	7,7
2021	8,0	8,2	8,2	7,9	7,6	7,4	7,1	6,5	6,0	6,0	6,4	6,7
2022	6,9	6,8	6,6/ 6,8*	6,5	6,1	5,9	6,0	5,8	5,7	5,7	5,9	6,1
2023	6,3	6,3	6,1/ 6,0*	5,7	5,5	5,5	5,6	5,5	5,3	5,3	5,4	5,7
2024	5,7	5,8	5,7/ 5,8*	5,4	5,2	5,1	5,2	5,3	5,1			

* Ņemot vērā, ka ekonomiski aktīvo iedzīvotāju skaits tiek aktualizēts reizi gadā, reģistrētā bezdarba līmenis marta beigās un turpmākajos mēnešos tiek aprēķināts pret jauno ekonomiski aktīvo iedzīvotāju skaitu.

Salīdzinot 2024. gada septembra beigās ar atbilstošo periodu pirms gada, reģistrētā bezdarba līmenis samazinājies par 0,2% punktiem - (no 5,3% uz 5,1%).

Bezdarbnieku skaits (uz mēneša beigām)												
Mēneši												
Gadi	Jan	Feb	Mar	Apr	Mai	Jūn	Jūl	Aug	Sep	Okt	Nov	Dec
2014	96 762	97 736	96 496	92 010	87 780	85 296	83 163	80 938	79 104	79 183	79 869	82 027
2015	86 246	87 873	86 604	82 833	80 567	80 688	80 671	79 825	78 557	78 052	79 153	81 780
2016	85 452	86 581	85 414	82 268	79 092	78 164	77 425	75 664	74 357	74 053	75 348	78 357
2017	80 016	79 152	76 431	71 705	68 439	66 708	65 554	63 717	61 461	61 014	61 538	63 121
2018	65 136	65 282	64 631	61 882	59 548	59 119	58 888	58 051	56 734	56 726	57 455	59 588
2019	61 951	62 477	61 244	58 188	56 105	55 750	55 373	54 390	52 595	52 651	53 783	57 808
2020	58 832	58 247	61 926	72 917	76 440	78 266	77 998	75 013	70 306	67 124	67 518	69 605
2021	72 612	74 494	74 232	71 376	68 765	67 307	64 392	59 040	54 524	54 042	57 536	60 774
2022	62 270	61 813	60 199	57 223	53 825	52 257	52 766	51 527	50 194	50 278	51 606	53 536
2023	55 285	55 707	53 837	50 808	48 850	49 239	49 962	49 095	47 415	47 083	48 184	50 344
2024	51 197	51 991	50 738	47 858	45 432	45 062	46 093	46 770	44 483			

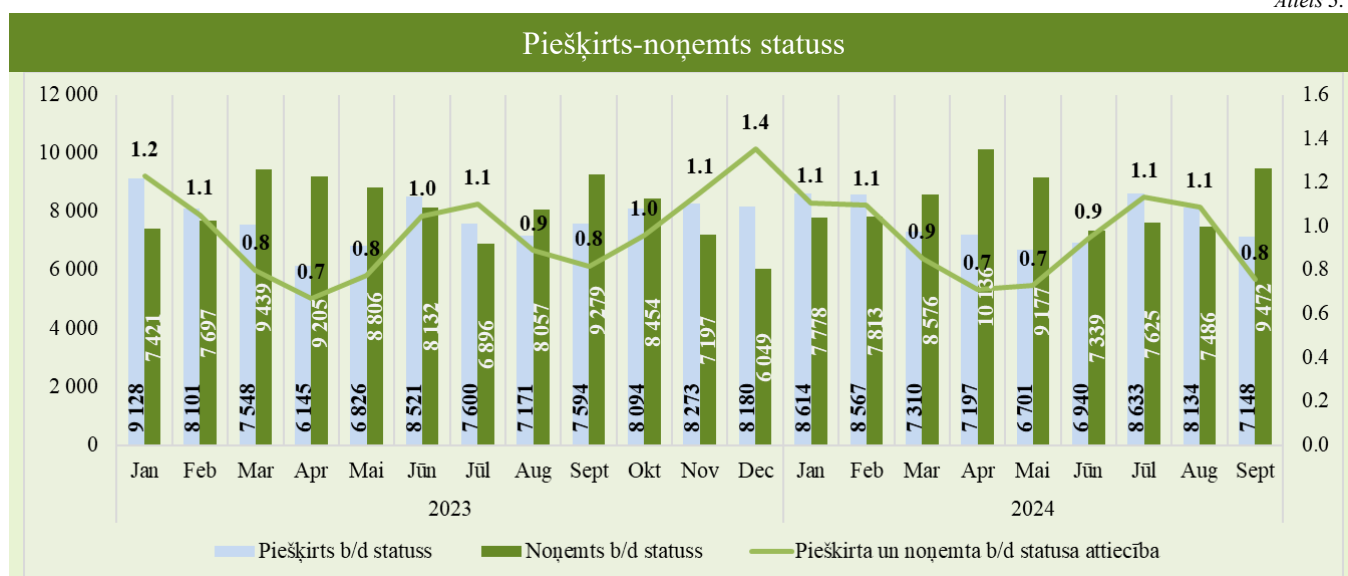
Ar katru gadu ievērojami samazinās bezdarbnieku skaits - absolūtais samazinājums attiecībā pret 2020. gadu (3. ceturkšņa ietvaros). Skatoties bezdarbnieka skaita samazinājuma tempu salīdzinājumā ar iepriekšējā gada 3. ceturksni, tad redzams, ka 2021. gada 3. ceturksnī bezdarbnieku skaits samazinājās par 22,4%, 2022. gadā par 7,9%, 2023. gadā par 5,5%, bet 2024. gada 3. ceturksnī samazinājās par 6,2% (salīdzinājumā ar iepriekšējā gada 3. ceturksni).

Tabula 3.

Reģistrētā bezdarbnieku skaita dinamika no 2020. gada līdz 2024. gadam (uz septembra beigām)					
Gads	Bezdarbnieku skaits (septembra beigās)	Bezdarbnieku skaita absolūtais pieaugums/ samazinājums salīdzinājumā ar		Bezdarbnieku skaita pieauguma/ samazinājuma temps salīdzinājumā ar	
		iepriekšējā gada septembri (skaits)	2020. gada septembri (skaits)	iepriekšējā gada septembri, %	2020. gada septembri, %
2020. gads	70 306	-	-	-	-
2021. gads	54 524	-15 782	-15 782	-22.4	-22.4
2022. gads	50 194	-4 330	-20 112	-7.9	-28.6
2023. gads	47 415	-2 779	-22 891	-5.5	-32.6
2024. gads	44 483	-2 932	-25 823	-6.2	-36.7

Kopumā 2024. gada 9 mēnešos **bezdarbnieka statuss** piešķirts **69 244** personām, kas ir, par 610 personu vairāk, salīdzinot ar iepriekšējā gada atbilstošo periodu. Savukārt, **bezdarbnieka statuss** noņemts **75 402** personām, kas ir, par 470 personām vairāk, salīdzinot ar 2023. gada atbilstošo periodu.

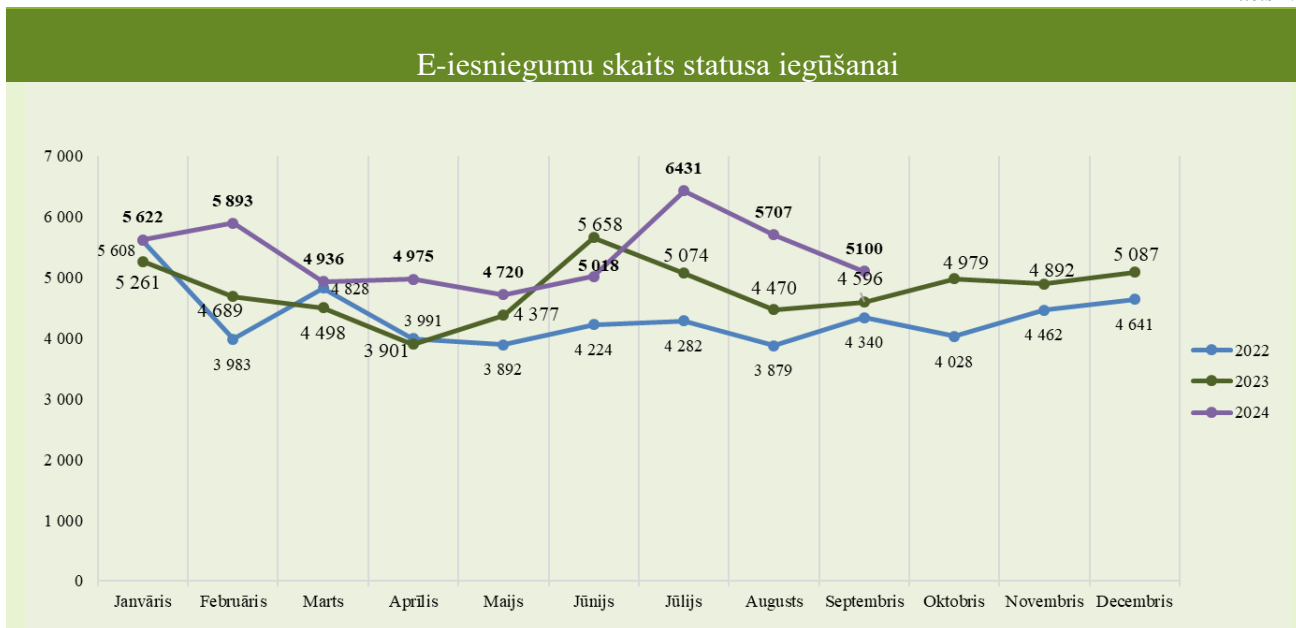
Attēls 3.



Piesakoties bezdarbnieka statusam, iesniegumu elektroniski var iesniegt vairākos veidos: aizpildot iesniegumu NVA CV un vakanču portālā, izmantojot tiešsaistes formu e – adresē, vai atsūtot izvēlētajai NVA filiālei elektroniskajā pastā ar drošu elektronisko parakstu parakstītu iesnieguma veidlapu.

2024. gada 9 mēnešos NVA saņemti kopā **48 402 e-iesniegumi** statusa iegūšanai (69,9% no kopējā iesnieguma skaita), kas, salīdzinot ar atbilstošo periodu pirms gada, ir par 5 878 e-iesniegumu vairāk.

Attēls 4.



Izmantojot NVA CV un vakanču portāla e-pakalpojumu "Pieteikšanās bezdarbnieka vai darba meklētāja statusam", 2024. gada 9 mēnešos saņemti **47 155 e-iesniegumi statusa iegūšanai** (68,1% no kopējā iesnieguma skaita), kas, salīdzinot ar atbilstošo periodu pirms gada, ir par **5 534 e-iesniegumiem** vairāk.

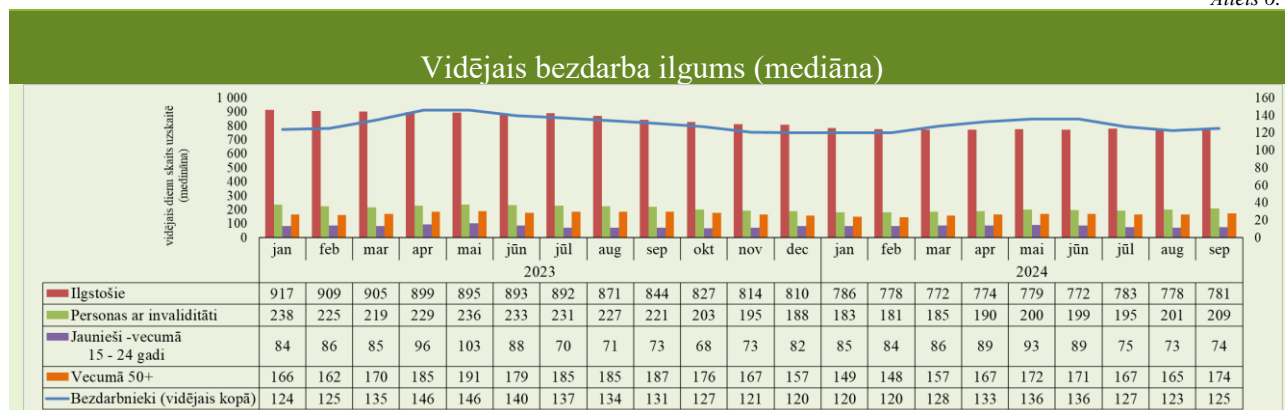
Bezdarbnieka statistiskais portrets

No reģistrēto bezdarbnieku kopskaita (44 483) 2024. gada septembra beigās 55,1% (24 493) bija sievietes, bet 44,9% (19 990) - vīrieši.

2024. gada septembra beigās vairāk kā puse reģistrēto bezdarbnieku bija ar bezdarba ilgumu līdz 6 mēnešiem – 28 346 jeb 63,7%. Mēneša laikā bezdarbnieku skaits šajā grupā samazinājies par 1 784 personām jeb 5,9%. Savukārt 20,3% (9 051) reģistrēto bezdarbnieku bija ar bezdarba ilgumu no 6 līdz 12 mēnešiem. No gada līdz 3 gadiem - 10,1% (4 506), bet 5,8% (2 580) - vairāk par 3 gadiem.

Attēls 5.





Vidējais bezdarba ilgums 2024. gada septembra beigās bija **125 dienas** jeb 4 mēneši, kas, salīdzinot ar atbilstošo periodu pirms gada, ir par **6 dienām mazāk**.

Reģistrēto bezdarbnieku skaits sadalījumā pa profesijām pēc pēdējās nodarbošanās 2024. gada septembra beigās, lielākais skaits: **“Pakalpojumu un tirdzniecības darbinieki”** pamatgrupā – mazumtirdzniecības veikala pārdevējs – 881, pārdevējs konsultants – 863, pavārs – 441, aprūpētājs – 322, asistents personām ar invaliditāti – 318. **“Vecākie speciālisti”** pamatgrupā – projekta vadītājs – 403, pirmsskolas izglītības skolotājs – 285, programmētājs – 234, pārdošanas vadītājs – 153, jurists – 128. **“Kvalificēti strādnieki un amatnieki”** pamatgrupā – šuvējs – 284, ēku celtnieks – 269, kokapstrādes iekārtu operators – 249, automehāniķis – 144, atslēdznieks – 128.

Tabula 4.

Bezdarbnieku skaits sadalījumā pēc pēdējās nodarbošanās (nodarbošanās "Darbs", "Pašnodarbinātība", "Pusslodzes darbs") profesijas pa profesiju grupām (pēc LR profesiju klasifikatora) perioda beigās				
Profesiju pamatgr. Nr.	Profesiju pamatgrupas nosaukums	Bezdarbnieku skaits 2024. gada septembra beigās	Bezdarbnieku skaits 2023. gada septembra beigās	Izmaiņš (skaits)
Augstas kvalifikācijas profesijas, tai skaitā:		10 536	12 116	-1 580
0	Nacionālo bruņoto spēku profesijas	48	34	14
1	Vadītāji	1 944	2 026	-82
2	Vecākie speciālisti	4 437	5 343	<u>-906</u>
3	Speciālisti	4 107	4 713	<u>-606</u>
Vidējas kvalifikācijas profesijas, tai skaitā:		15 061	17 605	-2 544
4	Kalpotāji	2 451	3 011	-560
5	Pakalpojumu un tirdzniecības darbinieki	5 359	6 295	<u>-936</u>
6	Kvalificēti lauksaimniecības, mežsaimniecības un zivsaimniecības darbinieki	438	544	-106
7	Kvalificēti strādnieki un amatnieki	4 253	4 752	-499
8	Iekārtu un mašīnu operatori un izstrādājumu montieri	2 560	3 003	-443
Zemas kvalifikācijas profesijas		7 064	8 571	-1 507
Nav norādīts		4 030	84	3 946
Kopā		36 691	38 376	-1 685

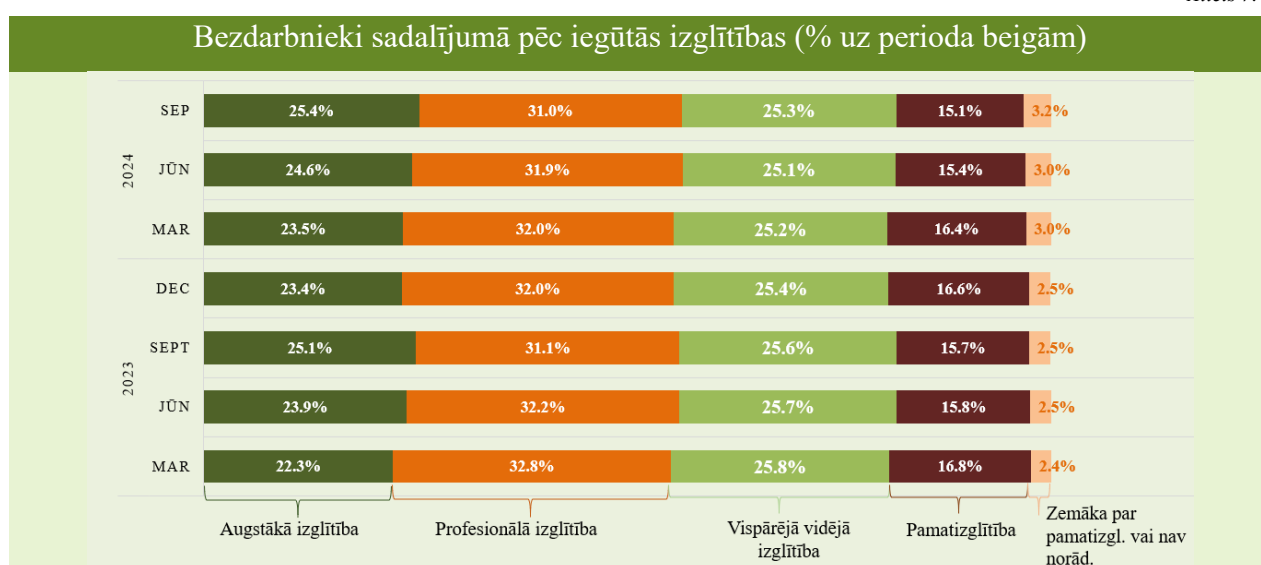
Gada griezumā ir vērojams **bezdarbnieku skaita samazinājums** visās profesiju pamatgrupās. Visvairāk samazinājies vidējas kvalifikācijas profesiju pamatgrupā “Pakalpojumu un tirdzniecības darbinieki” – mazumtirdzniecības veikala pārdevējs (-347), pārdevējs konsultants (-166), pavārs (-129), administrators (-54), skolotāja palīgs (-35). Augstas kvalifikācijas profesiju pamatgrupā

“Vecākie speciālisti” – pirmsskolas izglītības skolotājs (-93), projekta vadītājs (-68), jurists (-60), sabiedrisko attiecību speciālists (-42), vispārējās vidējās izglītības skolotājs (-33) un augstas kvalifikācijas profesiju pamatgrupā “Speciālisti” – loģistikas speciālists (-54), tirdzniecības pārdevējs (-42), grāmatvedis (ceturtā līmeņa kvalifikācija) (-34), banku speciālists (-33), biroja administrators (-29).

Reģistrēto bezdarbnieku kopskaitā 2024. gada septembra beigās lielāko īpatsvaru veidoja bezdarbnieki **ar profesionālo izglītību – 13 769 bezdarbnieki, kas ir 31,0% no kopējā reģistrēto bezdarbnieku skaita**, no kuriem nedaudz vairāk kā puse (54,7%) ir vecumā 50 gadi un vairāk. Bezdarbnieku kopskaits 2024. gada septembra beigās **11 265 (25,3%) bija bezdarbnieki ar vispārējo vidējo izglītību, 11 308 (25,4%) – ar augstāko izglītību, 6 699 (15,1%) – ar pamatizglītību.**

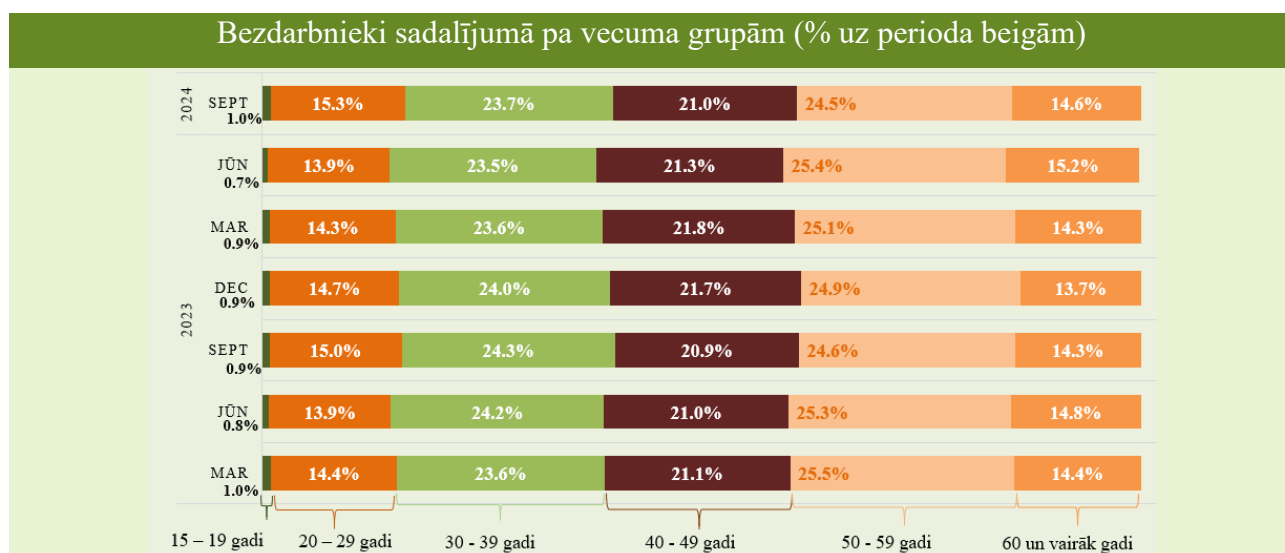
Salīdzinot 2024. gada septembra beigās NVA uzskaitē reģistrētos bezdarbniekus sadalījumā pēc iegūtās izglītības ar atbilstošo periodu pirms gada - bezdarbnieku ar augstāko izglītību īpatsvars pieaudzis par 0,4% punktiem, ar izglītības līmeni, kas zemāks par pamatizglītību vai arī nav norādīta iegūtā izglītība – par 0,7% punktiem, savukārt samazinājies bezdarbnieku īpatsvars ar pamatizglītību – par 0,6% punktiem, ar vispārējo vidējo izglītību – par 0,3% punktiem, bet īpatsvars ar profesionālo izglītību samazinājies par 0,1% punktu.

Attēls 7.



Dalījumā **pa vecuma grupām** 2024. gada septembra beigās lielāko reģistrēto bezdarbnieku skaitu veidoja bezdarbnieki vecumā no **50 – 59 gadiem – 10 896**, kas ir 24,5% no kopējā reģistrēto bezdarbnieku skaita, **10 523 (23,7%) – bezdarbnieki vecumā no 30 līdz 39 gadiem, 9 328 (21,0%) – bezdarbnieki vecumā no 40 līdz 49 gadiem, 6 787 (15,3%) – bezdarbnieki vecumā no 20 līdz 29 gadiem, 6 493 (14,6%) – bezdarbnieki vecumā no 60 un vairāk gadi un 456 (1,0%) – bezdarbnieki vecumā no 15 līdz 19 gadiem.**

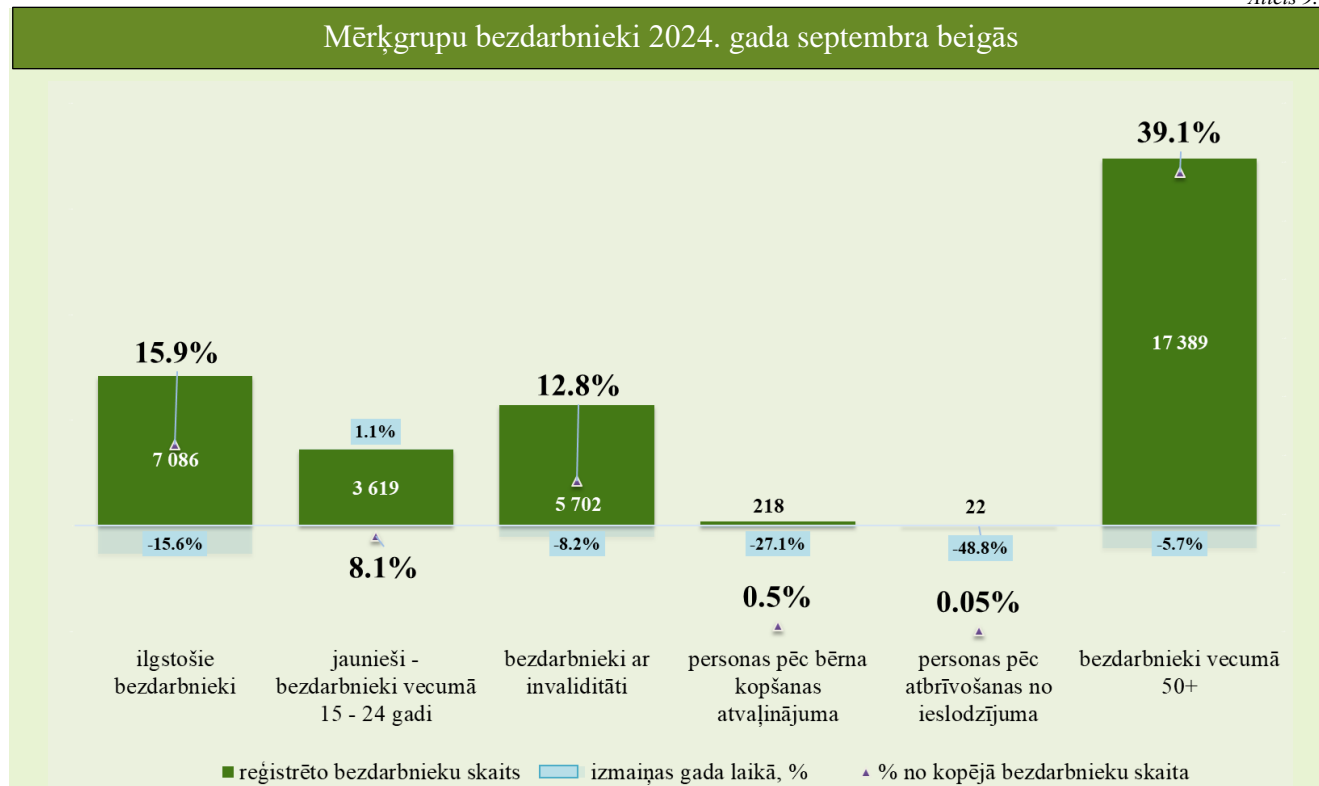
Attēls 8.



Salīdzinot 2024. gada septembra beigās NVA uzskaitē reģistrētos bezdarbniekus sadalījumā pa vecuma grupām ar atbilstošo periodu pirms gada - vecumā no 60 un vairāk gadi īpatsvars pieaudzis – par 0,3% punktiem, bezdarbnieku vecumā no 20 – 29 gadiem par 0,2% punktiem, vecumā no 15 – 19 gadiem par 0,1% punktu, vecumā no 40 – 49 gadiem – īpatsvars ir nemainīgs, savukārt samazinājies bezdarbnieku īpatsvars vecumā no 30 – 39 gadiem par 0,6% punktiem un vecumā no 50 – 59 gadiem – par 0,1% punktu.

2024. gada septembra beigās bezdarbnieku kopskaitā 15,9% bija ilgstošie bezdarbnieki, 8,1% – jaunieši bezdarbnieki vecumā no 15 līdz 24 gadiem, 12,8% – personas ar invaliditāti, 0,5% – personas pēc bērna kopšanas atvaļinājuma, 0,05% - personas pēc atbrīvošanas no ieslodzījuma, savukārt 39,1% bija bezdarbnieki vecumā 50 gadi un vairāk.

Attēls 9.



Salīdzinot ar attiecīgo periodu pirms gada, absolūtos skaitļos bezdarbnieku skaita būtisks samazinājums vērojams “Personas pēc atbrīvošanas no ieslodzījuma” (-48,8%) un “Personas pēc bērna kopšanas atvaļinājuma” mērķgrupās (-27,1%), tāpat samazinājums ir grupās: “Ilgstošo bezdarbnieki” (-15,6%), “Bezdarbnieki ar invaliditāti” (-8,2%), “Bezdarbnieki vecumā 50 gadi un vairāk” (-5,7%), savukārt, palielinājums ir grupā “Jaunieši – bezdarbnieki vecumā 15 -24 gadi” (+1,1%).

Ilgstošie bezdarbnieki

2024. gada septembra beigās NVA uzskaitē bija **7 086 ilgstošie bezdarbnieki**, kas ir **15,9%** no kopējā reģistrēto bezdarbnieku skaita. Ilgstošo bezdarbnieku kopskaitā 62,8% bija bezdarbnieki vecumā 50 gadi un vairāk, (tai skaitā) 27,4% - pirmspensijas vecumā, 22,5% – bezdarbnieki ar invaliditāti, 1,7% – jaunieši bezdarbnieki (15 – 24 gadi).

Attēls 10.

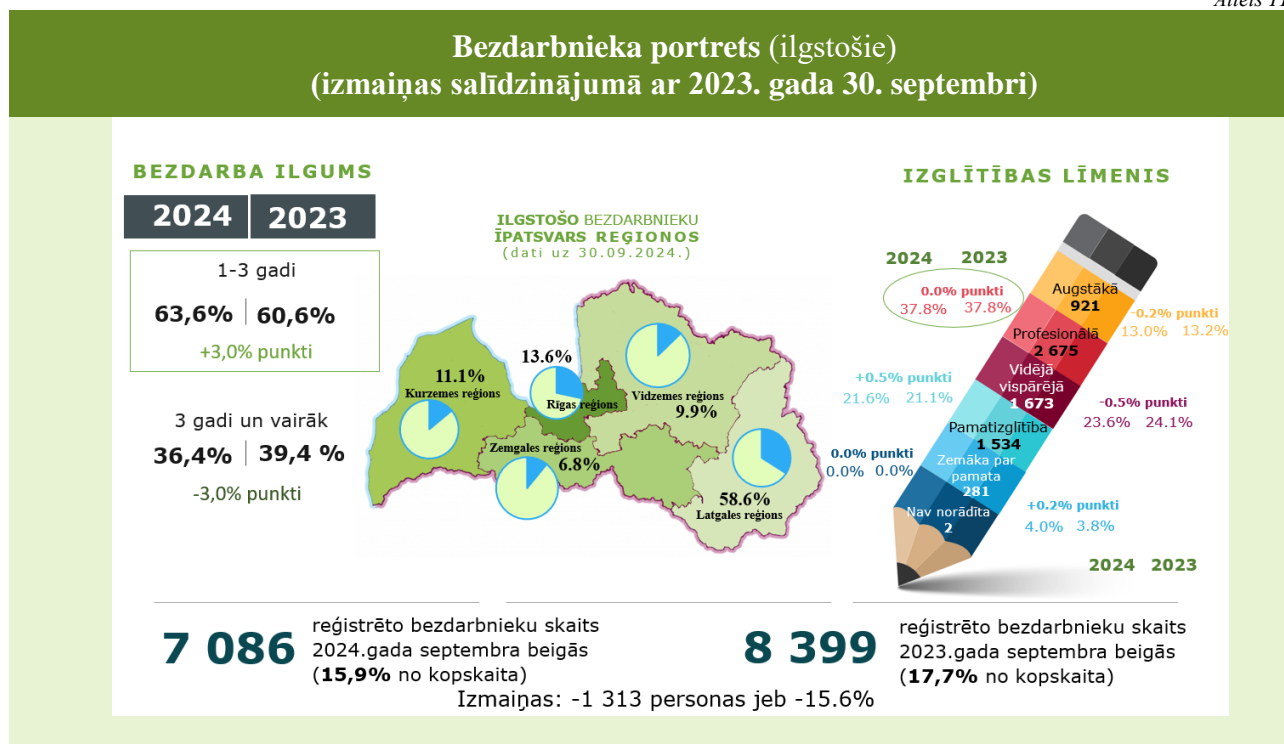


No reģistrēto ilgstošo bezdarbnieku kopskaita (7 086) 2024. gada septembra beigās 54,7% (3 879) bija sievietes, bet 45,3% (3 207) - vīrieši.

Lielākais ilgstošo bezdarbnieku skaita **pieaugums**, salīdzinot ar iepriekšējā gada atbilstošo periodu, sadalījumā pa profesijām pēc pēdējās nodarbošanās: projektu vadītājs (+14), automobiļa vadītājs (+12), pirmsskolas izglītības skolotājs (+8), klientu apkalpošanas speciālists (+7), kravas automobiļa vadītājs (+6). Savukārt, **samazinājums** - apkopējs (- 90), palīgstrādnieks (- 78), mazumtirdzniecības veikala pārdevējs (- 50), sētnieks (- 33), aprūpētājs (- 26).

Salīdzinot ar 2023. gada atbilstošo periodu, ilgstošo bezdarbnieku skaits **samazinājies** kopā par 1 313 personām jeb 15,6%. Ilgstošo bezdarbnieku skaitā visos reģionos vērojams **samazinājums** – Rīgas (-24,5%), Vidzemes (-15,0%), Latgales (-14,5%), Kurzemes reģionā (-13,6%) un Zemgales (- 9,4%).

Attēls 11.

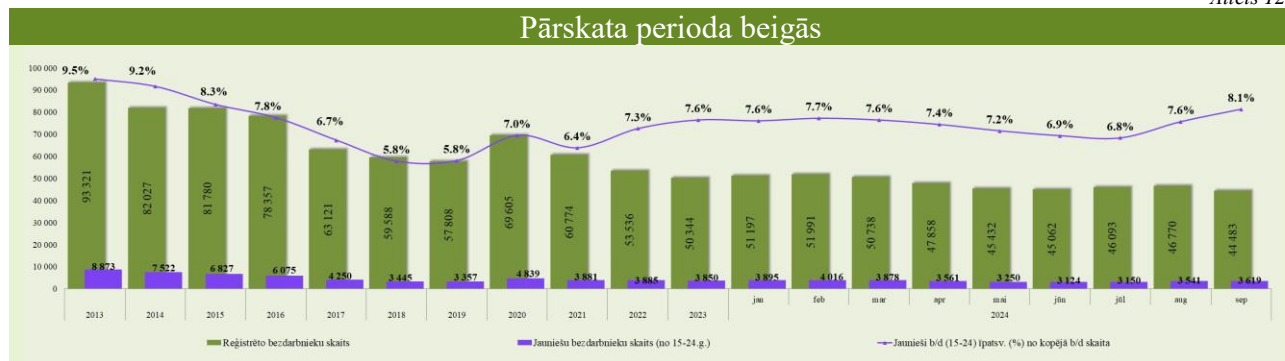


2024. gada 9 mēnešos **darbā iekārtojušies 1 587 ilgstošie bezdarbnieki**, no kuriem **1 077 (67,9%) ilgstošie bezdarbnieki ir iekārtojušies darbā pēc kāda aktīvā NVA pasākuma pabeigšanas** (izņemot KPP informatīvās dienas).

Jaunieši bezdarbnieki


2024. gada septembra beigās **3 619** jeb 8,1% no bezdarbnieku kopskaita bija **jaunieši bezdarbnieki vecumā no 15 līdz 24 gadiem**. 2024. gada septembra beigās bezdarbnieku (15-24 gadi) kopskaitā 3,4% bija ilgstošie bezdarbnieki, 3,9% – personas ar invaliditāti, 1,3% – personas pēc bērna kopšanas atvaļinājuma.

Attēls 12.



No reģistrēto bezdarbnieku (jaunieši vecumā no 15 līdz 24 gadiem) kopskaita (3 619) 2024. gada septembra beigās 56,1% (2 029) bija sievietes, bet 43,9% (1 590) - vīrieši.

Attēls 13.



Lielākais bezdarbnieku (15-24 gadi) skaits sadalījumā pa profesijām pēc pēdējās nodarbošanās: pārdevējs konsultants – 155, palīgstrādnieks – 127, viesmīlis – 79, klientu apkalpošanas speciālists – 74, mazumtirdzniecības veikala pārdevējs – 61, krupjē – 49, ceha strādnieks – 49, sociālo mediju speciālists – 41, pavārs – 40, pārdošanas speciālists – 38.

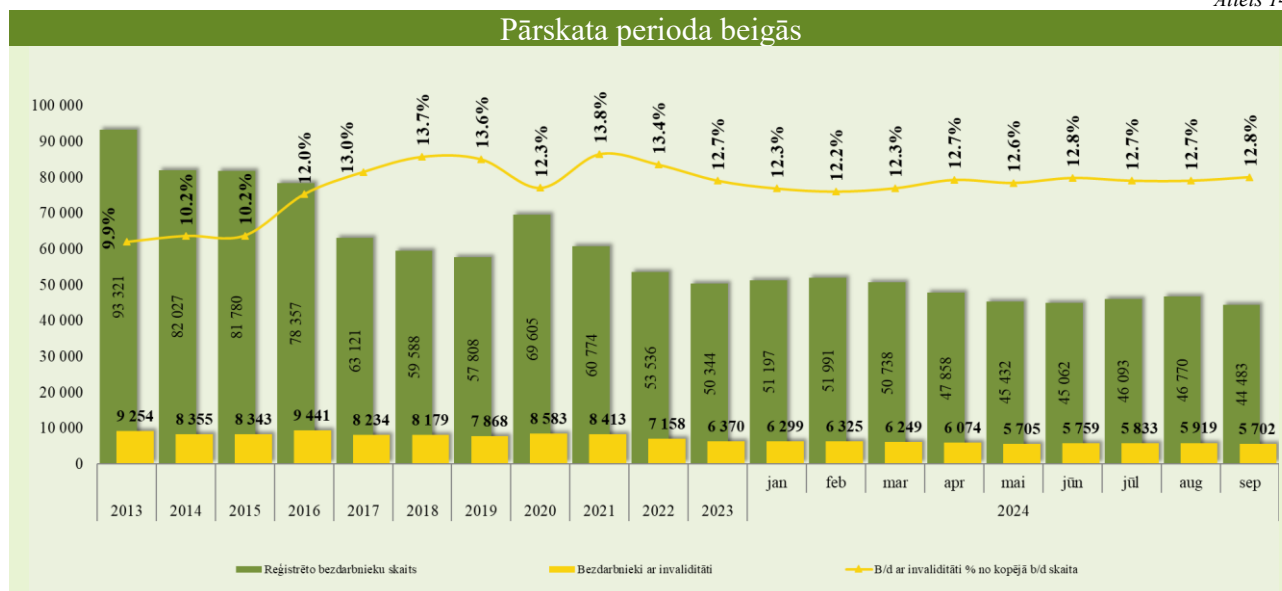
2024. gada 9 mēnešos **darbā iekārtojušies 4 355** bezdarbnieki vecumā no 15 līdz 24 gadiem, no kuriem **585** (13,4%) jaunieši bezdarbnieki ir **iekārtojušies darbā pēc kāda aktīvā NVA pasākuma pabeigšanas** (izņemot KPP informatīvās dienas).

Bezdarbnieki ar invaliditāti

2024. gada septembra beigās **5 702** jeb **12,8%** no reģistrētā bezdarbnieku kopskaita valstī bija **bezdarbnieki ar invaliditāti**. Salīdzinot ar atbilstošo periodu pirms gada, mērķgrupas **samazinājums** absolūtos skaitļos ir par 507 personām (8,2%). Bezdarbnieku ar invaliditāti skaitā visos reģionos vērojams **samazinājums** – Vidzemes (-11,4%), Latgales (-9,9%), Rīgas (-6,3%), Zemgales (-5,4%) un Kurzemes reģionā (-4,7%).

2024. gada septembra beigās vairāk nekā puse (65,4%) no reģistrētajiem bezdarbniekiem ar invaliditāti ir vecumā virs 50 gadiem, (tai skaitā) 28,7% no reģistrētajiem bezdarbniekiem ar invaliditāti bija pirmspensijas vecuma bezdarbnieki, 27,9% no reģistrētajiem bezdarbniekiem ar invaliditāti bija ilgstošie bezdarbnieki, jaunieši bezdarbnieki (15-24 gadi) ir 2,5%.

Attēls 14.



No reģistrēto bezdarbnieku ar invaliditāti kopskaita (5 702) 2024. gada septembra beigās 50,9% (2 902) bija sievietes, bet 49,1% (2 800) - vīrieši.

Attēls 15.

Bezdarbnieka portrets (ar invaliditāti) (izmaiņas salīdzinājumā ar 2023. gada 30. septembri)

BEZDARBA ILGUMS

2024 | 2023

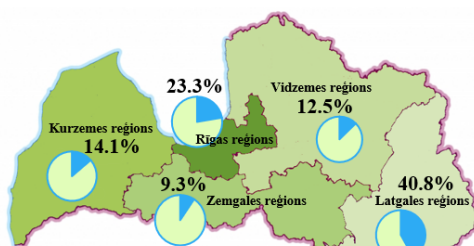
Līdz 6 mēnešiem
45,2% | **43,3%**
+1,9% punkti

6-12 mēneši
26,9% | **23,8%**
+3,1% punkti

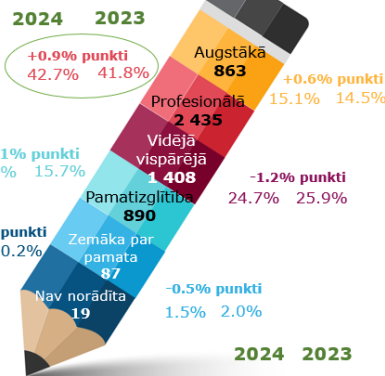
1-3 gadi
18,3% | **19,5%**
-1,2% punkti

3 gadi un vairāk
9,6% | **13,4%**
-3,8% punkti

Bezdarbnieku ar invaliditāti **ĪPATSVARS REĢIONOS**
(dati uz 30.09.2024.)



IZGLĪTĪBAS LĪMENIS



5 702 reģistrēto bezdarbnieku skaits
2024. gada septembra beigās
(**12,8%** no kopskaita)

6 209 reģistrēto bezdarbnieku skaits
2023. gada septembra beigās
(**13,1%** no kopskaita)

Izmaiņas: -507 personas jeb -8,2%

Lielākais bezdarbnieku ar invaliditāti skaits, sadalījumā pa profesijām pēc pēdējās nodarbošanās 2024. gada septembra beigās: palīgstrādnieks – 427, apkopējs – 289, mazumtirdzniecības veikala pārdevējs – 146, sētnieks – 120, asistents personām ar invaliditāti – 106,

pārdevējs konsultants – 102, automobiļa vadītājs – 97, aprūpētājs – 83, kravas automobiļa vadītājs – 68, pavārs – 65.

2024. gada 9 mēnešos **darbā iekārtojušās 2 663** personas ar invaliditāti, no kurām **554 (20,8%)** ir **iekārtojušās darbā pēc kāda aktīvā NVA pasākuma** pabeigšanas (izņemot KPP informatīvās dienas).

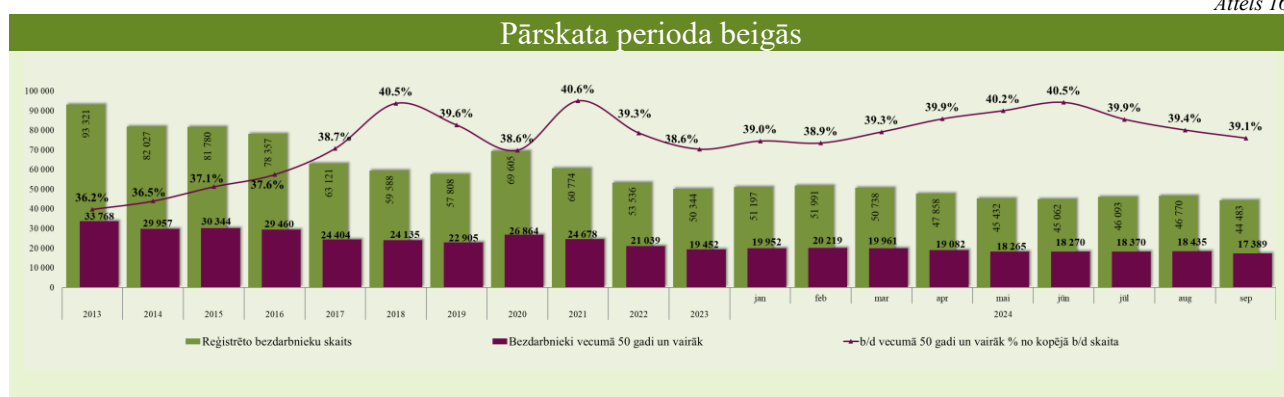
Bezdarbnieki vecumā 50 gadi un vairāk

NVA 2024. gada septembra beigās reģistrēti **17 389 bezdarbnieki vecumā 50 gadi un vairāk**, kas ir **39,1%** no kopējā reģistrētā bezdarbnieku skaita valstī. No tiem 9 154 jeb 52,6% bija ar bezdarba ilgumu līdz 6 mēnešiem, 21,7% (3 782) reģistrēto bezdarbnieku vecumā 50 gadi un vairāk bija ar bezdarba ilgumu no 6 līdz 12 mēnešiem. Savukārt, ilgstoši bez darba bija 25,6% (no gada līdz 3 gadiem - 14,8% (2 578), bet 10,8% (1 875) - vairāk par 3 gadiem).

No reģistrēto bezdarbnieku (vecumā 50 gadi un vairāk gadi) kopskaita (17 389) 2024. gada septembra beigās 52,4% (9 108) bija sievietes, bet 47,6% (8 281) - vīrieši.

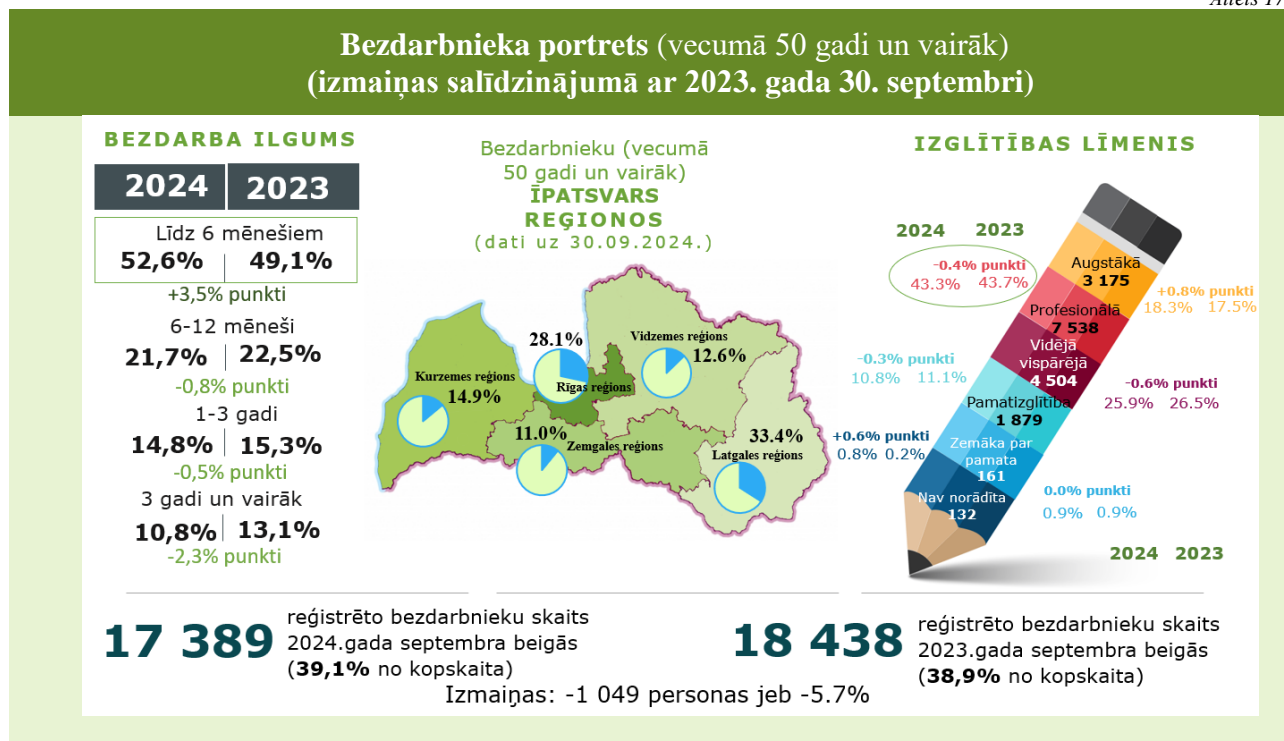
2024. gada septembra beigās 21,4% no reģistrētajiem bezdarbniekiem vecumā 50 gadi un vairāk gadi bija bezdarbnieki ar invaliditāti, 25,6% – ilgstošie bezdarbnieki, 39,0% – pirmspensijas vecuma bezdarbnieki.

Attēls 16.



Lielākais bezdarbnieku vecumā 50 gadi un vairāk skaits sadalījumā pa profesijām pēc pēdējās nodarbošanās 2024. gada septembra beigās: palīgstrādnieks – 1 040, apkopējs – 774, mazumtirdzniecības veikala pārdevējs – 390, sētnieks – 350, automobiļa vadītājs – 279, pārdevējs konsultants – 237, aprūpētājs – 224, kravas automobiļa vadītājs – 217, apkures/ krāšņu kurinātājs – 196.

Attēls 17.



Salīdzinot ar 2023. gada atbilstošo periodu, bezdarbnieku vecumā 50 gadi un vairāk skaits **samazinājies** kopā par 1 049 personām jeb 5,7%. Bezdarbnieku vecumā 50 gadi un vairāk skaitā **samazinājums** vērojams – Vidzemes (-9,3%), Latgales (-8,3%), Rīgas (- 6,0%) un Zemgales (-4,1%) reģionos, bet **palielinājums** vērojams Kurzemes reģionā (+3,8%).

2024. gada 9 mēnešos **darbā iekārtojušies 11 981** bezdarbnieki vecumā 50 gadi un vairāk, **no kuriem 1 982 (16,5%)** ir iekārtojušies darbā **pēc kāda aktīvā NVA pasākuma** pabeigšanas (izņemot KPP informatīvās dienas).

Bezdarbnieki pirmspensijas vecumā

NVA 2024. gada septembra beigās reģistrēti **6 781 bezdarbnieki pirmspensijas vecumā**, kas ir **15,2%** no kopējā reģistrētā bezdarbnieku skaita valstī. No tiem 3 405 jeb 50,2% bija ar bezdarba ilgumu līdz 6 mēnešiem, 21,1% (1 433) reģistrēto bezdarbnieku pirmspensijas vecumā bija ar bezdarba ilgumu no 6 līdz 12 mēneši. Savukārt, ilgstoši bez darba bija 28,6% (no gada līdz 3 gadiem - 15,8% (1 074), bet 12,8% (869) - vairāk par 3 gadiem).

No reģistrēto bezdarbnieku (pirmspensijas vecumā) kopskaita (6 781) 2024. gada septembra beigās 53,6% (3 634) bija sievietes, bet 46,4% (3 147) - vīrieši.

2024. gada septembra beigās 24,2% no reģistrētajiem bezdarbniekiem pirmspensijas vecumā bija bezdarbnieki ar invaliditāti, 28,7% – ilgstošie bezdarbnieki.

Attēls 18.



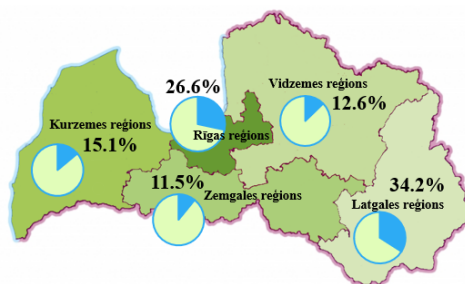
Lielākais bezdarbnieku pirmspensijas vecumā skaits sadalījumā pa profesijām pēc pēdējās nodarbošanās 2024. gada septembra beigās: palīgstrādnieks – 399, apkopējs – 367, sētnieks – 158, mazumtirdzniecības veikala pārdevējs – 133, automobiļa vadītājs – 119, aprūpētājs – 104, asistents personām ar invaliditāti – 90, kravas automobiļa vadītājs – 86, apkures/ krāšņu kurinātājs – 81, pārdevējs konsultants – 74.

Bezdarbnieka portrets (pirmspensijas vecumā) (izmaiņas salīdzinājumā ar 2023. gada 30. septembri)

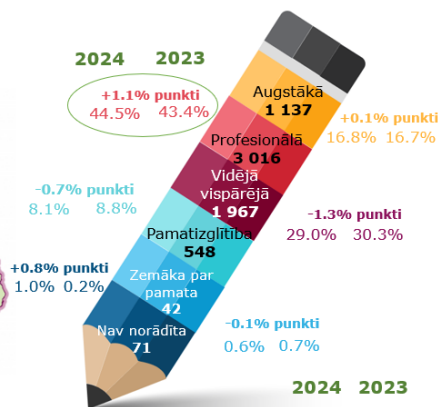
BEZDARBA ILGUMS

2024	2023
Līdz 6 mēnešiem	
50,2%	45,2%
+5,0% punkti	
6-12 mēneši	
21,1%	23,0%
-1,9% punkti	
1-3 gadi	
15,8%	15,9%
-0,1% punkti	
3 gadi un vairāk	
12,8%	15,9%
-3,1% punkti	

Bezdarbnieku (pirmspensijas vecumā) ĪPATSVARŠ REĢIONOS (dati uz 30.09.2024.)



IZGLĪTĪBAS LĪMENIS



6 781

reģistrēto bezdarbnieku skaits
2024.gada septembra beigās
(15,2% no kopskaita)

7 376

reģistrēto bezdarbnieku skaits
2023.gada septembra beigās
(15,6% no kopskaita)

Izmaiņas: -595 persona jeb -8.1%

Salīdzinot ar 2023. gada atbilstošo periodu, bezdarbnieku pirmspensijas vecumā skaits **samazinājies** kopā par 595 personu jeb 8,1%. Bezdarbnieku pirmspensijas vecumā skaitā visos reģionos vērojams **samazinājums** – Latgales (-12,8%), Rīgas (-8,3%), Vidzemes (-8,0%), Zemgales (-1,0%) un Kurzemes reģionā (-0,9%).

2024. gada 9 mēnešos **darbā iekārtojušies 3 337** bezdarbnieki pirmspensijas vecumā, **no kuriem 475 (14,2%)** ir iekārtojušies darbā **pēc kāda aktīvā NVA pasākuma** pabeigšanas (izņemot KPP informatīvās dienas).

REGISTRĒTĀS DARBA VIETAS VALSTĪ

2024. gada 9 mēnešos NVA reģistrētas **70 651 jaunas brīvās darba vietas**, kas ir par 171 jeb 0,2% **vairāk**, salīdzinot ar 2023. gada 9 mēnešiem.


2024. gada septembra beigās bija reģistrētas **aktuālas 18 364 brīvā darba vietas**, kas ir par 3 531 jeb 16,1% **mazāk**, salīdzinot ar 2023. gada septembri.

Attēls 20.



Attēls 21.

Brīvo darba vietu skaits pēc uzņēmuma nozares (NACE 2) TOP 10 struktūra 2024. gada septembra beigās, procentos



NVA 2024. gada septembra beigās brīvo darba vietu skaits sadalījumā pēc uzņēmuma nozares (lielākais skaits): Administratīvo un apkalpojošo dienestu darbība – 3 401 (19%), Būvniecība – 3 044 (17%), Apstrādes rūpniecība – 2 517 (14%), Transports un uzglabāšana – 2 296 (13%), Vairumtirdzniecība un mazumtirdzniecība; automobiļu un motociklu remonts – 1 226 (7%).

Brīvo darba vietu skaits sadalījumā pēc uzņēmuma nozares (NACE 2), salīdzinot ar atbilstošo periodu pirms gada - **palielinājies** profesionālie, zinātniskie un tehniskie pakalpojumu, izmitināšanas/ēdināšanas pakalpojumu, valsts pārvaldes un aizsardzības, obligātās sociālās apdrošināšanas un administratīvo un apkalpojošo dienestu darbību nozarēs, savukārt pārējās nozarēs vērojams samazinājums, visvairāk **samazinājies** būvniecības un vairumtirdzniecības un mazumtirdzniecības; automobiļu un motociklu remontu nozarēs.

Tabula 5.

Brīvo darba vietu skaits sadalījumā pēc uzņēmuma nozares (NACE 2)

Nozare (TOP 10)	Brīvo darbvieta skaits 2024. gada septembra beigās	Brīvo darbvieta skaits 2023. gada septembra beigās	Izmaiņas procentos
ADMINISTRATĪVO UN APKALPOJOŠO DIENESTU DARBĪBA	3 401	3 166	7%
BŪVNICĪBA	3 044	5 644	-46%
APSTRĀDES RŪPNICĪBA	2 517	2 623	-4%
TRANSPORTS UN UZGLABĀŠANA VAIRUMTIRDZNIECĪBA UN MAZUMTIRDZNIECĪBA; AUTOMOBILU UN MOTOCIKLU REMONTS	1 226	1 663	-26%
IZMITINĀŠANA UN ĒDINĀŠANAS PAKALPOJUMI	988	692	43%
VALSTS PĀRVALDE UN AIZSARDZĪBA; OBLIGĀTĀ SOCIĀLĀ APDROŠINĀŠANA	968	858	13%
INFORMĀCIJAS UN KOMUNIKĀCIJAS PAKALPOJUMI	868	1 044	-17%
PROFESIONĀLIE, ZINĀTNISKIE UN TEHNISKIE PAKALPOJUMI	634	239	165%
VESELĪBA UN SOCIĀLĀ APRŪPE	532	594	-10%
Pavisam kopā	18 364	21 895	-16%

Gada griezumā ir vērojams **brīvo darba vietu samazinājums** visās profesiju pamatgrupās, izņemot vidējas kvalifikācijas profesiju pamatgrupā “Pakalpojumu un tirdzniecības darbinieki” (palielinājums par 128 brīvām darba vietām), “Kalpotāji” (palielinājums par 6 brīvām darba vietām) un augstas kvalifikācijas profesiju pamatgrupā “Nacionālo bruņoto spēku profesijas” (palielinājums par 99 brīvu darba vietu), “Speciālisti” (palielinājums par 50 brīvām darba vietām), “Vadītāji” (palielinājums par 4 brīvām darba vietām). Savukārt, vislielākais brīvo darba vietu samazinājums ir vidējas kvalifikācijas profesiju pamatgrupā “Kvalificēti strādnieki un amatnieki” – samazinājums par 2 582 brīvam darba vietām.

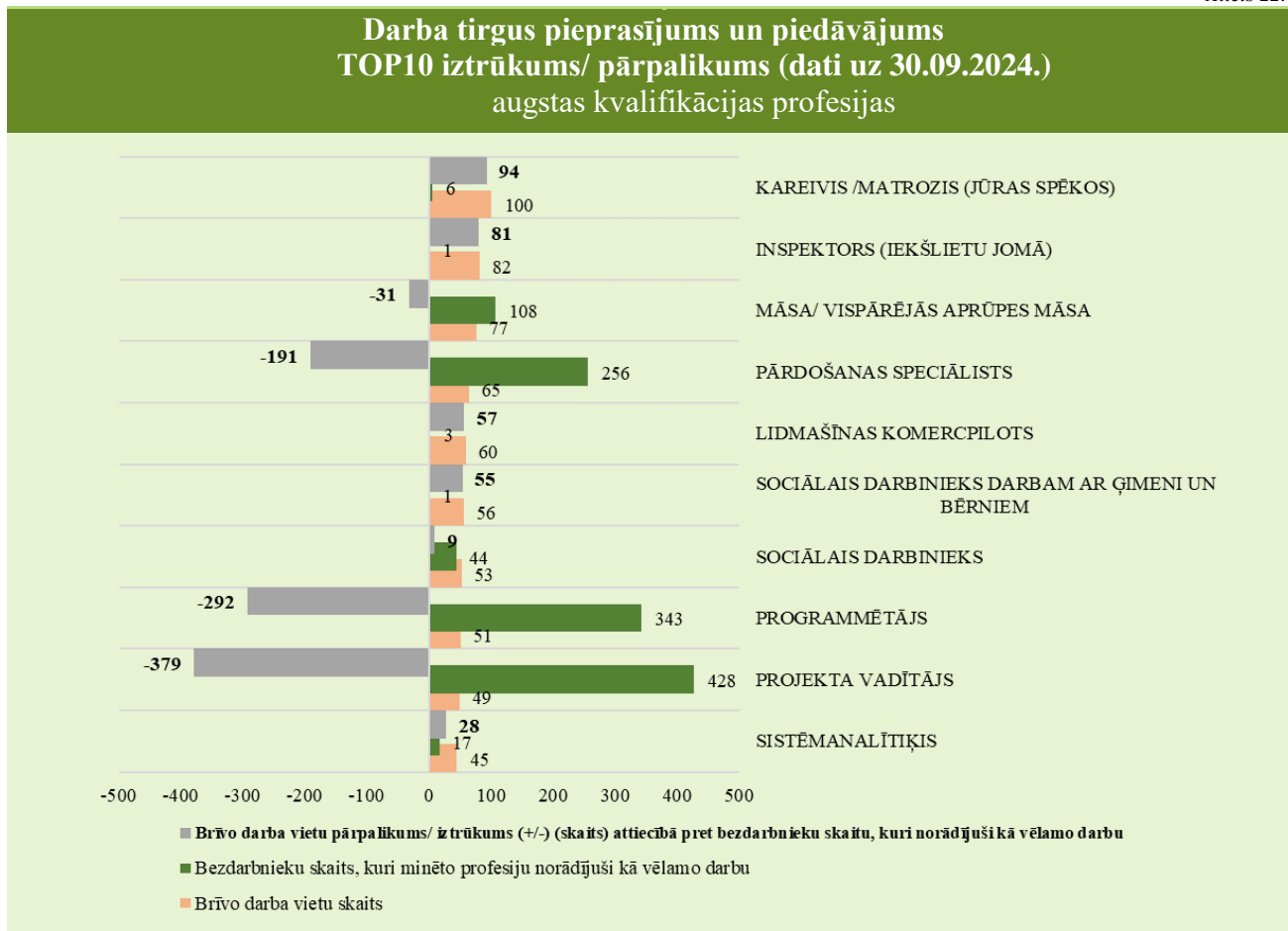
Tabula 6.

Brīvo darba vietu skaits sadalījumā pa profesiju grupām (pēc LR profesiju klasifikatora) perioda beigās

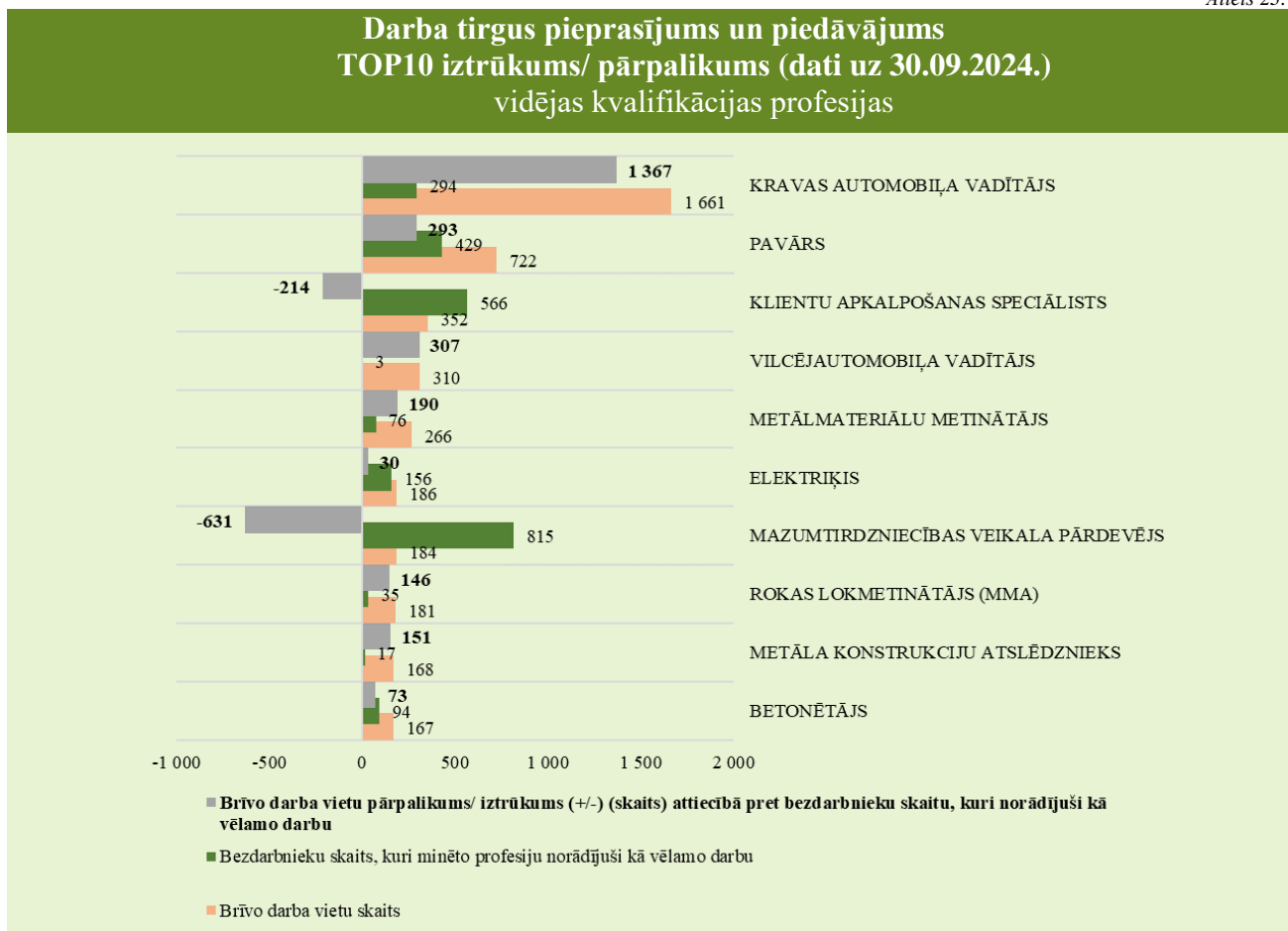
Profesiju pamatgr. Nr.	Profesiju pamatgrupas nosaukums	Brīvo darbvieta skaits 2024. gada septembra beigās	Brīvo darbvieta skaits 2023. gada septembra beigās	Izmaiņas (skaits)
Augstas kvalifikācijas profesijas, tai skaitā:		2 612	2 732	-120
0	Nacionālo bruņoto spēku profesijas	100	1	99
1	Vadītāji	180	176	4
2	Vecākie speciālisti	1 461	1 734	-273
3	Speciālisti	871	821	50
Vidējas kvalifikācijas profesijas, tai skaitā:		8 758	11 549	-2 791
4	Kalpotāji	914	908	6
5	Pakalpojumu un tirdzniecības darbinieki	1 843	1 715	128
6	Kvalificēti lauksaimniecības, mezsaimniecības un zivsaimniecības darbinieki	104	167	-63
7	Kvalificēti strādnieki un amatnieki	3 174	5 756	-2 582
8	Iekārtu un mašīnu operatori un izstrādājumu montieri	2 723	3 003	-280
Zemas kvalifikācijas profesijas		6 994	7 614	-620
Kopā		18 364	21 895	-3 531

Darba devēju aktuālās pieprasītākās profesijas, salīdzinājumā ar reģistrēto bezdarbnieku skaitu, kuri minēto profesiju norādījuši kā vēlamo darbu 2024. gada septembra beigās (Top 10)

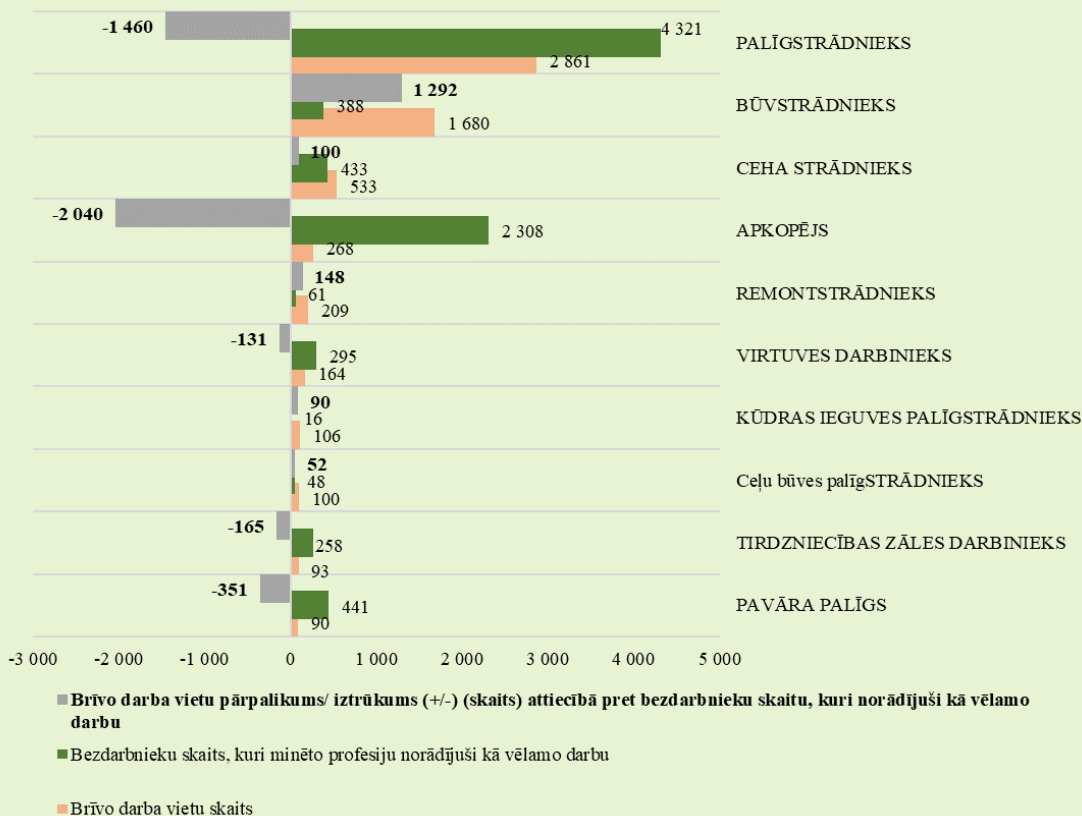
Attēls 22.



Attēls 23.



Darba tirgus pieprasījums un piedāvājums TOP10 iztrūkums/ pārpalikums (dati uz 30.09.2024.) zemas kvalifikācijas profesijas



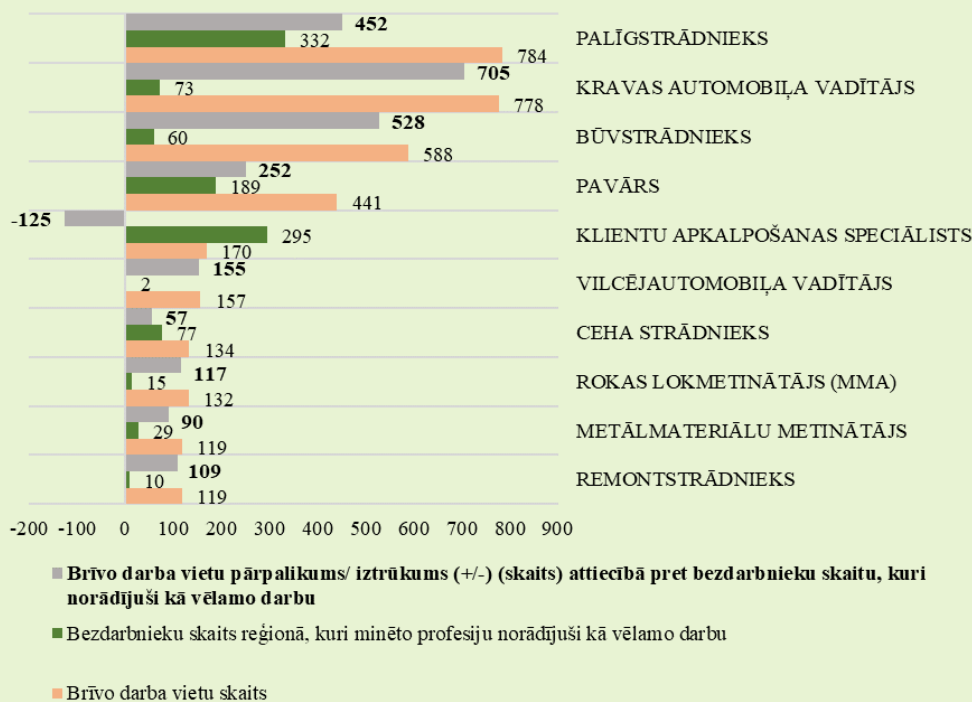
Ilgstoši neaizpildītās brīvās darbvietas

2024. gada septembra beigās NVA bija reģistrētas **6 165 ilgāk par 3 mēnešiem neaizpildītās brīvās darbvietas**, kas veido 33,6% no brīvo darba vietu kopskaita pārskata perioda beigās (18 364). Lielākais ilgstoši neaizpildīto vakancu īpatsvars vērojams Rīgas (37,1%) un Vidzemes (23,7%) reģionos, savukārt mazākais – Latgales reģionā – 14,7%. Zemgales reģionā t.i. 22,7%, bet Kurzemes reģionā – 19,5%.

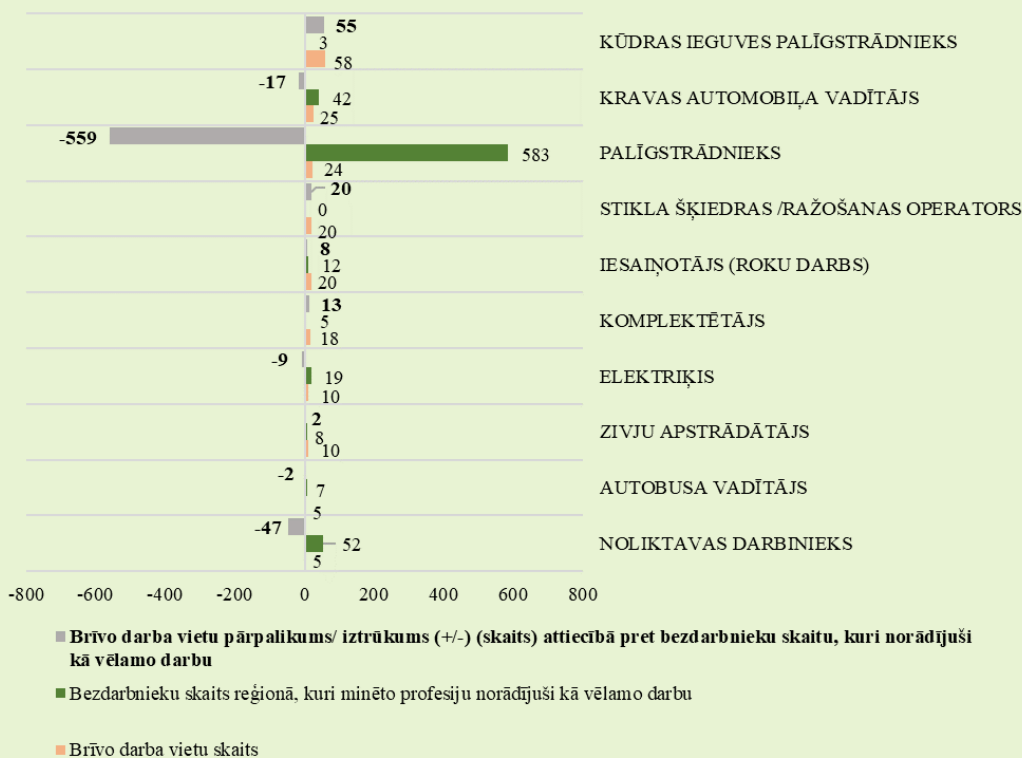
Tabula 7.

Vakance nav aizpildīta	Reģioni (dati uz 30.09.2024.)				
	Kurzemes	Latgales	Rīgas	Vidzemes	Zemgales
līdz 1 mēnesim	48%	49%	28%	46%	31%
no 1 līdz 2 mēnešiem	18%	25%	19%	20%	32%
no 2 līdz 3 mēnešiem	15%	11%	16%	10%	15%
no 3 līdz 4 mēnešiem	15%	7%	7%	6%	3%
no 4 līdz 5 mēnešiem	4%	1%	9%	6%	1%
no 5 līdz 6 mēnešiem	0%	6%	9%	1%	14%
ilgāk par 6 mēnešiem	0%	1%	13%	10%	4%

Darba tirgus pieprasījums un piedāvājums Rīgas reģionā TOP10 iztrūkums/ pārpalikums (dati uz 30.09.2024.) Ilgstoši neizpildītās (ilgāk par 3 mēnešiem) brīvās darbvietas sadalījumā pa profesijām, bezdarbnieku skaits reģionā pēc vēlamās profesijas

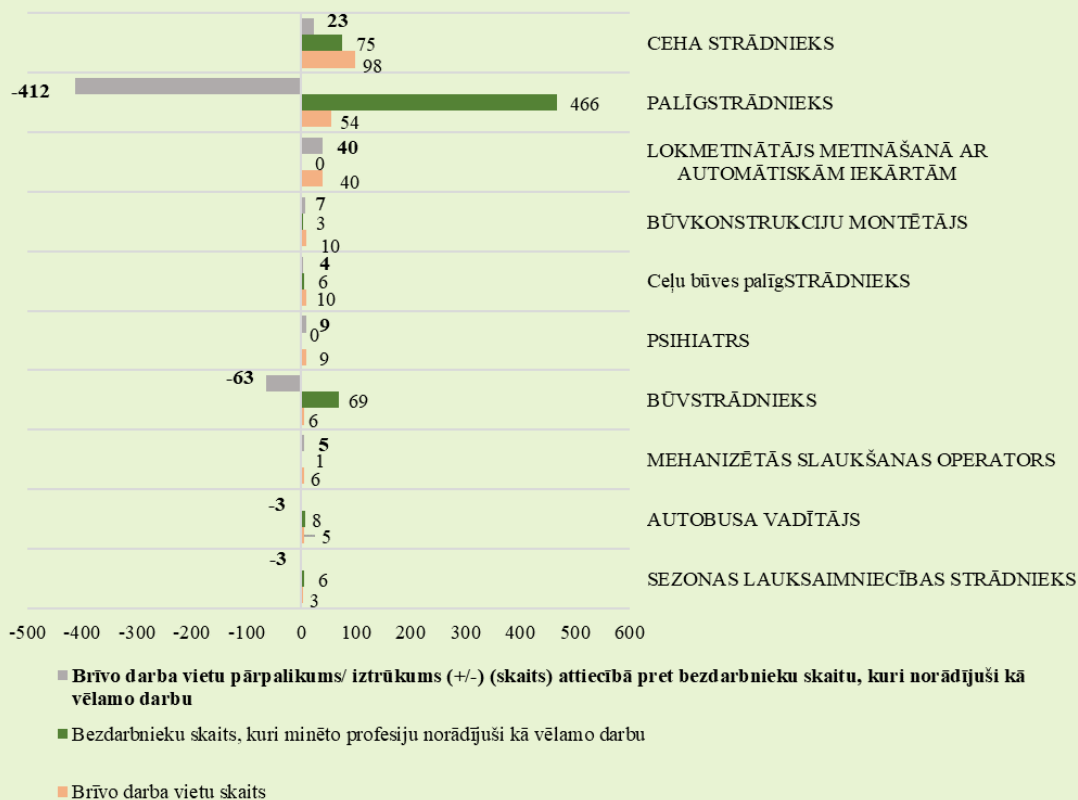


Darba tirgus pieprasījums un piedāvājums Vidzemes reģionā TOP10 iztrūkums/ pārpalikums (dati uz 30.09.2024.) Ilgstoši neizpildītās (ilgāk par 3 mēnešiem) brīvās darbvietas sadalījumā pa profesijām, bezdarbnieku skaits reģionā pēc vēlamās profesijas



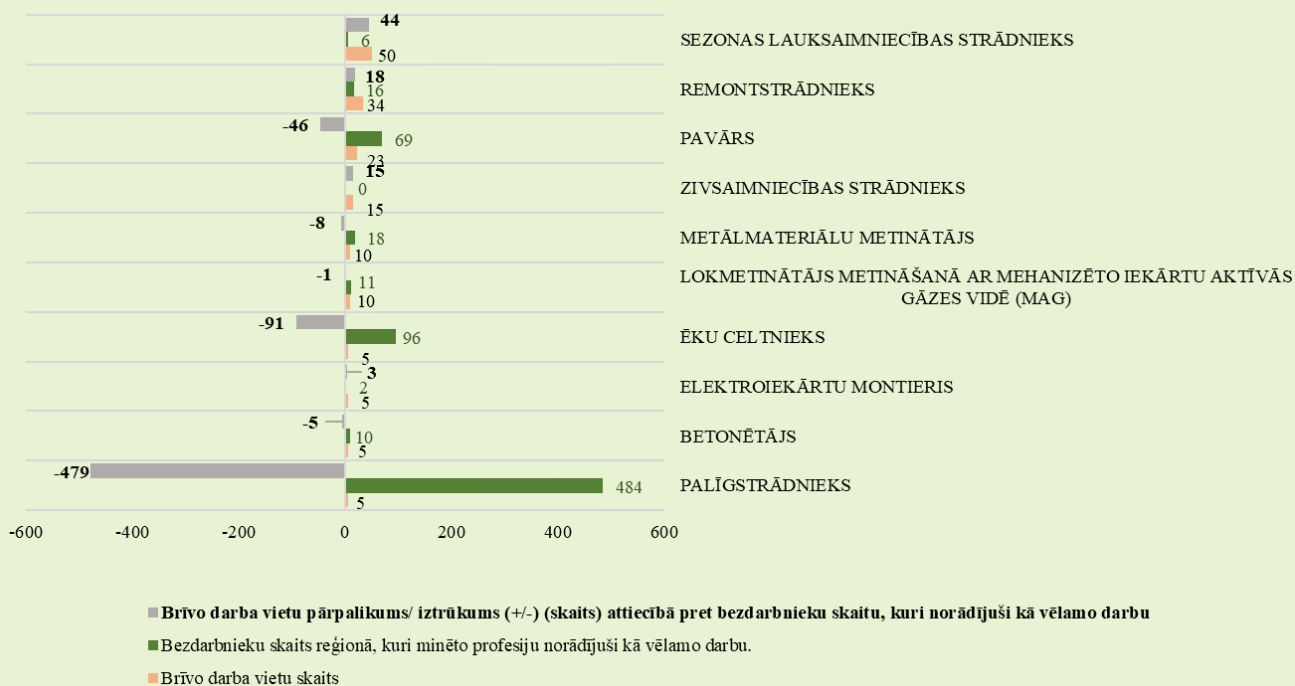
Darba tirgus pieprasījums un piedāvājums Zemgales reģionā TOP10 iztrūkums/ pārpalikums (dati uz 30.09.2024.)

Ilgstoši neaizpildītās (ilgāk par 3 mēnešiem) brīvās darbvietas sadalījumā pa profesijām, bezdarbnieku skaits reģionā pēc vēlamās profesijas

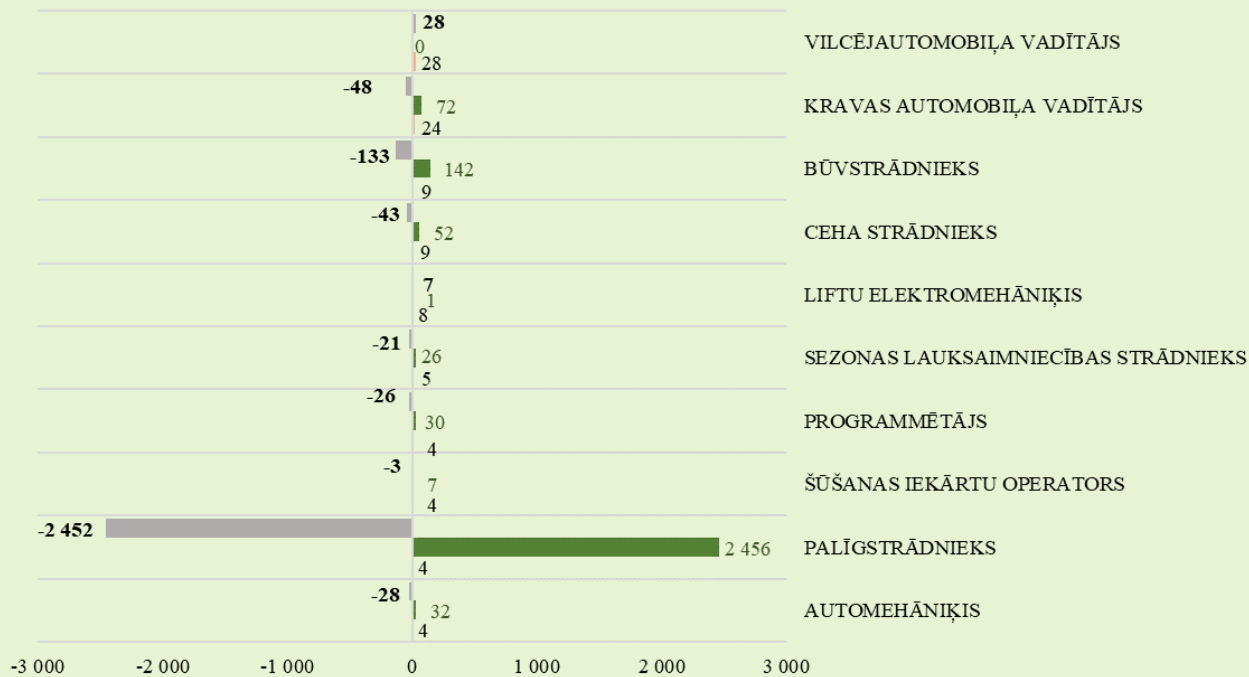


Darba tirgus pieprasījums un piedāvājums Kurzemes reģionā TOP10 iztrūkums/ pārpalikums (dati uz 30.09.2024.)

Ilgstoši neaizpildītās (ilgāk par 3 mēnešiem) brīvās darbvietas sadalījumā pa profesijām, bezdarbnieku skaits reģionā pēc vēlamās profesijas



**Darba tirgus pieprasījums un piedāvājums Latgales reģionā
TOP10 iztrūkums/ pārpalikums (dati uz 30.09.2024.)**
Ilgstoši neaizpildītās (ilgāk par 3 mēnešiem) brīvās darbvietas sadalījumā pa profesijām,
bezdarbnieku skaits reģionā pēc vēlamās profesijas



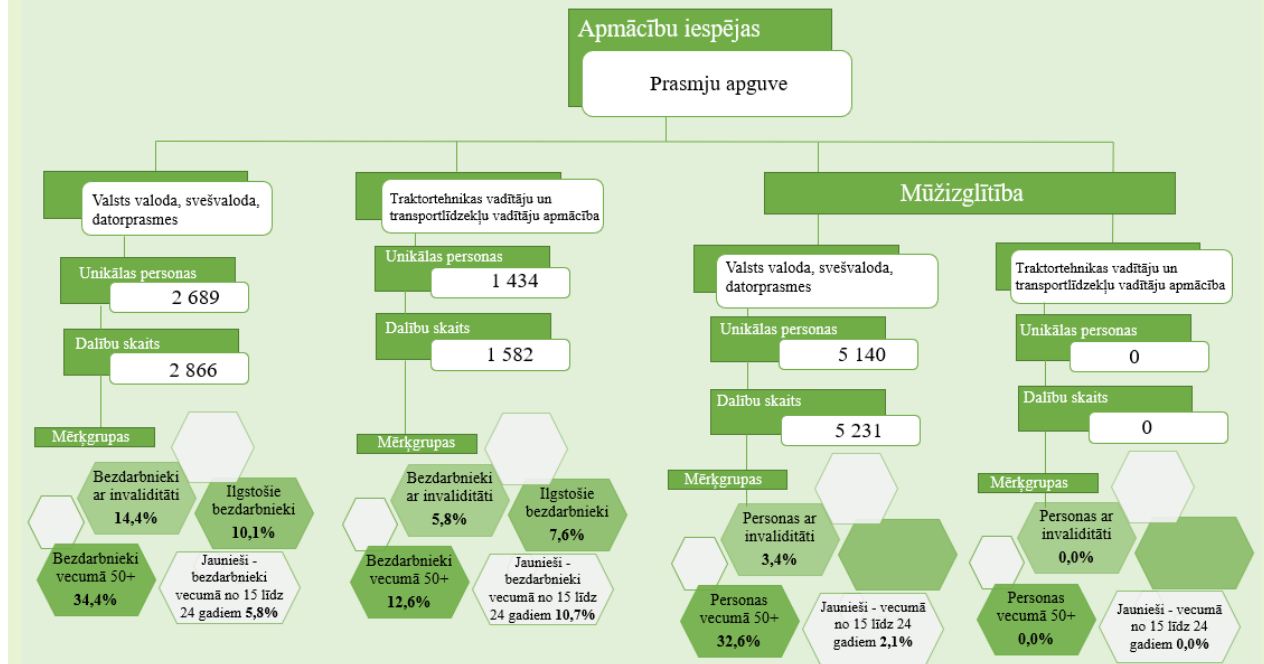
■ Brīvo darba vietu pārpalikums/ iztrūkums (+/-) (skaits) attiecībā pret bezdarbnieku skaitu, kuri norādījuši kā vēlamo darbu
 ■ Bezdarbnieku skaits reģionā, kuri minēto profesiju norādījuši kā vēlamo darbu
 ■ Brīvo darba vietu skaits

INFORMĀCIJA PAR NVA ĪSTENOTAJIEM PASĀKUMIEM UN DARBIEKĀRTOŠANĀS

2024. gada 9 mēnešos dalību NVA pasākumos uzsāka/saņēma pakalpojumus (t.sk. KPP un karjeras konsultācijas) **59 554 personas** (unikālās personas), kas piedalījās **111 104 aktivitātēs**.

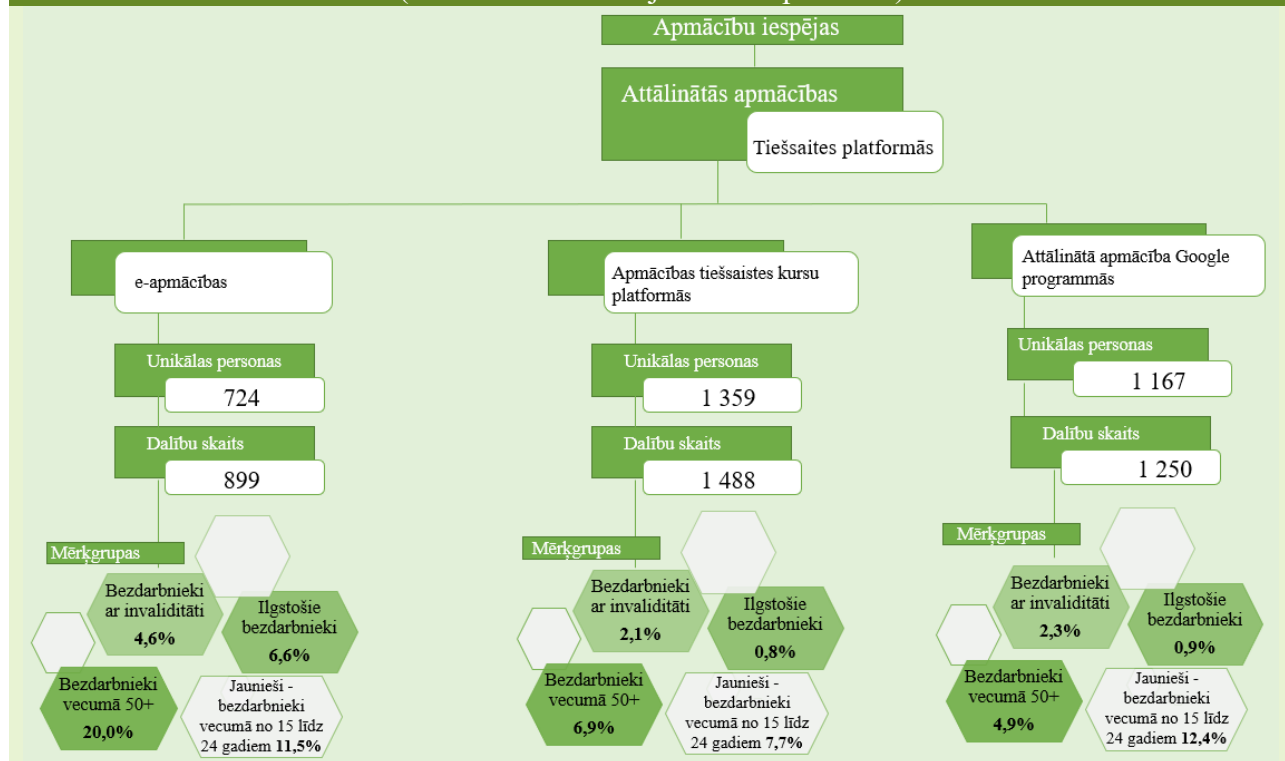
Attēls 30.

2024. gada 9 mēnešos uzsākuši dalību prasmju apguves pasākumos (t.sk. darba meklētāji un citas personas)

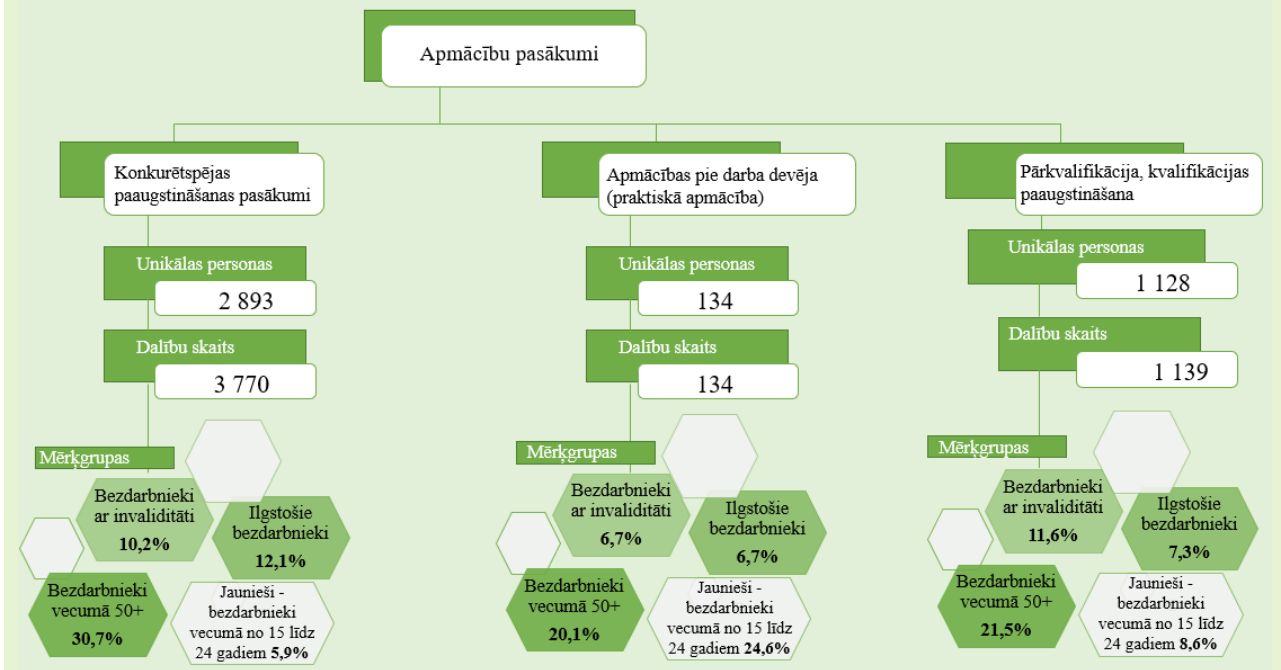


Attēls 31.


2024. gada 9 mēnešos uzsākuši dalību attālinātās apmācības pasākumos (t.sk. darba meklētāji un citas personas)



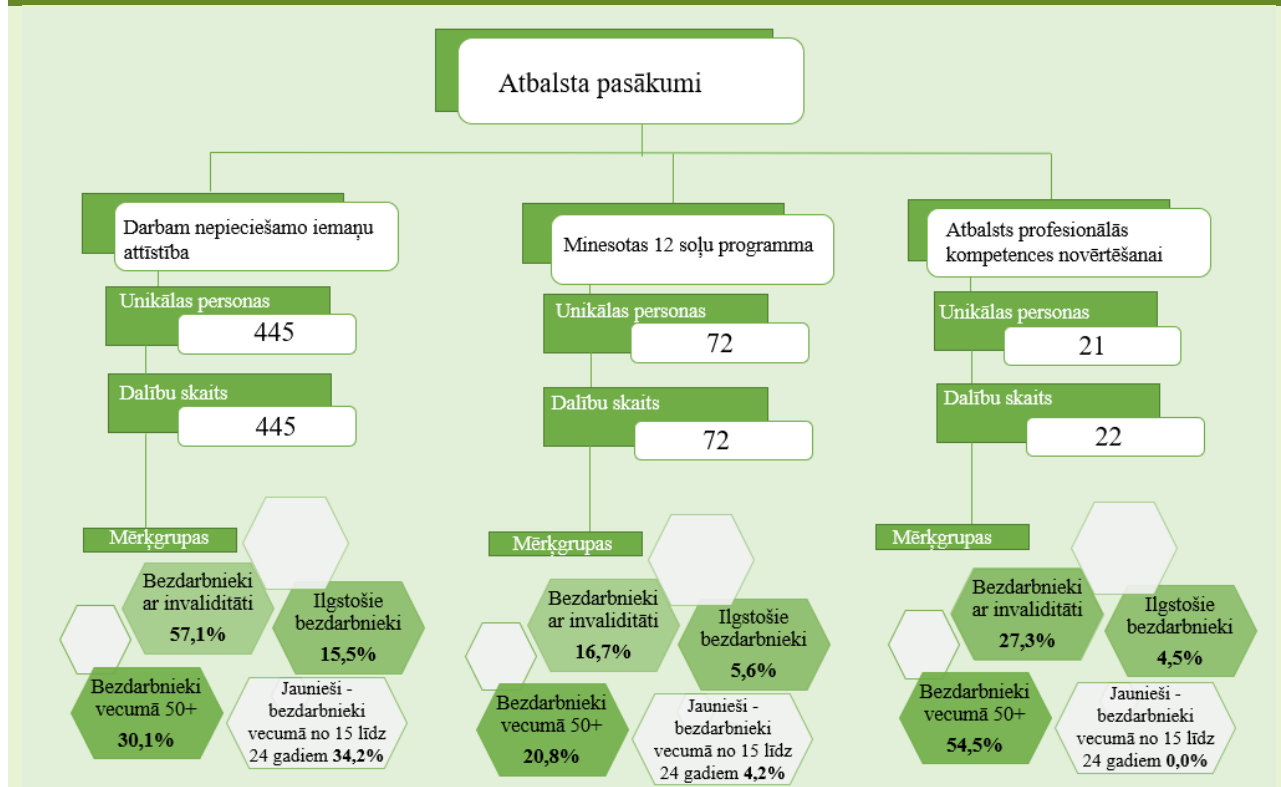
2024. gada 9 mēnešos uzsākuši dalību apmācībās pie darba devēja, kvalifikācijas ieguves un konkurētspējas paaugstināšanas pasākumos (t.sk. darba meklētāji un citas personas)



2024. gada 9 mēnešos uzsākuši dalību nodarbinātības pasākumos



2024. gada 9 mēnešos uzsākuši dalību atbalsta pasākumos



Tabula 8.

2024. gada 9 mēnešos uzsākuši dalību atbalsta pasākumos (t.sk. darba meklētāji un citas personas)

Pasākuma nosaukums	Dalību skaits	Unikālo personu skaits
Karjeras konsultācijas	33 213	23 276
E-karjeras pašizpēte	27 448	24 186
Skolēnu vasara	10 405	9 102
Informatīvā diena	14 434	14 344
Psihologa konsultācija (individuālās, grupu)	2 081	473
Atbalsts reģionālai mobilitātei	1 142	1 054
Nodarbināto personu reģionālās mobilitātes veicināšana	1 182	1 172
Profesionālās piemērotības noteikšana	40	40
Emocionālā stresa terapija (kodēšana)	4	4
Mentora pakalpojumi	9	9

Datos netiek iekļauti - obligātā veselības pārbaude, ergoterapeita pakalpojums, surdotulka pakalpojums, darba vietas pielāgošana, individuālie aizsardzības līdzekļi, un transporta pakalpojums.

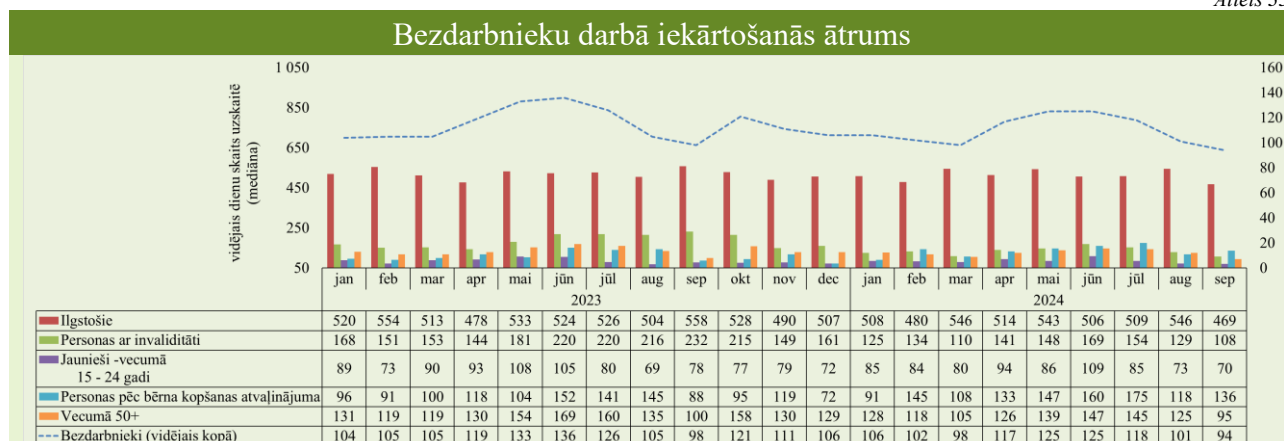
2024. gada 9 mēnešos **darbā iekārtojušies 43 032** bezdarbnieki, no kuriem **7 567 (17,6%)** bezdarbnieki ir **iekārtojušies darbā pēc kāda aktīvā NVA pasākuma pabeigšanas** (izņemot KPP informatīvās dienas).

Tabula 9.

Bezdarbnieku darbā iekārtošanās						
Mēnesis	2023			2024		
	darbā iekārtojušos skaits	iekārtojušies darbā pēc kāda aktīvā pasākuma pabeigšanas (izņemot KPP informatīvās dienas)		darbā iekārtojušos skaits	iekārtojušies darbā pēc kāda aktīvā pasākuma pabeigšanas (izņemot KPP informatīvās dienas)	
		skaits	% no darbā iekārtojušā kopskaita		skaits	% no darbā iekārtojušā kopskaita
1. ceturksnī kopā	13 642	2 217	16.3%	13 581	1 717	12.6%
2. ceturksnī kopā	14 969	2 676	17.9%	15 084	2 908	19.3%
3. ceturksnī kopā	14 125	2 407	17.0%	14 367	2 942	20,5%
4. ceturksnī kopā	11 803	1 705	14.4%			
Kopā	54 539	9 005	16.5%	43 032	7 567	17.6%

Vidējais darbā iekārtošanās ātrums (mediāna) 2024. gada septembra beigās bija **94 dienas** jeb 3 mēneši, kas, salīdzinot ar atbilstošo periodu pirms gada – darbā iekārtojās par **4 dienām** ātrāk.

Attēls 35.



2024. gada 9 mēnešos vidējais iekārtošanās ātrums sadalījumā pa mērķgrupām:

- ilgstošie bezdarbnieki darbā iekārtojās vidēji 513 dienās (par 5 dienām ātrāk nekā 2023. gada 9 mēnešos);
- personas ar invaliditāti - 135 dienās (par 52 dienām ātrāk);
- jaunieši vecumā no 15-24 gadiem - 85 dienās (par 2 dienām ātrāk);
- personas pēc bērna kopšanas atvaļinājuma - 135 dienā (par 20 dienām vēlāk);
- pirmspensijas vecumā - 136 dienās (par 10 dienām ātrāk);
- 50 gadi un vairāk - 125 dienās (par 10 dienām ātrāk nekā 2023. gada 9 mēnešos).

APKOPOJOŠĀ STATISTIKA

Tabula 10.

	31.12.2020.	31.12.2021.	31.12.2022.	31.12.2023.	30.09.2024.
Reģistrēto bezdarbnieku skaits	69 605	60 774	53 536	50 344	44 483
Reģistrētā bezdarba līmenis	7,7%	6,7%	6,1%	5,7%	5,1%
Cilvēku, kas gada laikā saņēmuši reģistrētā bezdarbnieka statusu, skaits (plūsma reģistrētajā bezdarbā)	103 218	88 570	90 577	93 181	69 244
Kopējais apkalpoto klientu skaits (uzskaitē gada sākumā + saņēmuši bezdarbnieka statusu)	161 026	158 175	151 351	146 717	119 588
Vidējais bezdarba ilgums (dienās) gada laikā	157	188	148	132	128
Gada laikā reģistrēto vakanču skaits	76 226	94 234	114 188	87 330	70 651
Darbā iekārtojušos cilvēku skaits (gada laikā)	62 492	59 672	56 026	54 539	43 032
Ilgstošā bezdarba īpatsvars	24,8%	24,4%	19,2%	15,9%	15,9%
Atbalstu saņēmušo cilvēku skaits (unikālās personas visos pasākumos)	58 180	64 476	64 150	84 140	59 554
*Subsidētajā nodarbinātībā iesaistīto bezdarbnieku skaits (unikālie)	2 018	2 009	2 444	846	981
**Apmācību pasākumos iesaistīto skaits (unikālie)	12 523	15 851	14 704	26 350	13 407

*Subsidētajā nodarbinātībā iekļauti *Darbam nepieciešamo iemaņu attīstība* un *Pasākums noteiktām personu grupām* projekts.

**Apmācību pasākumos no 2017. gada līdz 2020. gadam iekļauta – Profesionālā un neformālā apmācība, no 2021. gada iekļauta – Profesionālā, neformālā un praktiskā apmācība, e-apmācība, apmācības tiešsaistes kursu platformās, attālinātā apmācība Google programmās un attālinātā apmācība Pilotprojekts, savukārt no 2023. gada iekļauta – Profesionālā, neformālā un praktiskā apmācība, e-apmācība, apmācības tiešsaistes kursu platformās, attālinātā apmācība Google programmās un augstākā izglītība.